

ÉLÉMENTS ET IMPLANTATION

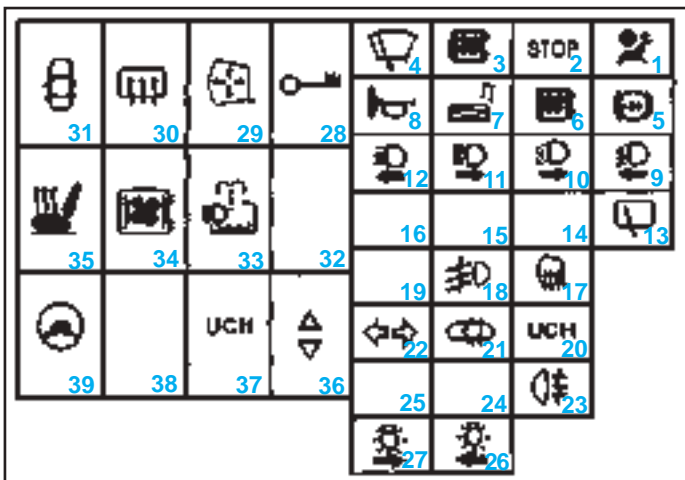
Fusibles et relais

Boîtier fusibles habitacle (1016)

Situation

- Ce boîtier se situe dans l'habitacle côté conducteur.

Vignettes fusibles



Affectation des fusibles (selon le niveau d'équipement)

N°	Symbole	Ampère	Désignation
F1		15A	Airbag (756)
F2	STOP	15A	Feux de stop (160) - Tableau de bord (247) - Commande loi de passage (129) - Prise diagnostic (225) - Auto école (469) - Alerte ouvrant (771) - Commande limiteur régulateur de vitesse (1081) - Raccordement radio téléphone (R251)
F3		15A	Combiné essuie vitre (145) - Contacteur feux de marche arrière (155) - Tableau de commande conditionnement d'air (319) - Ventilateur sonde température habitacle (418) - Boîtier de contrôle conditionnement d'air (419) - Moteur de distribution conditionnement d'air vers pieds (1115) - Boîtier électronique capteur de pluie (1124) - Relais démarrage (232) - Unité centrale électrique lampe à décharge (989) - Moteurs correcteur projecteur (537-538)
F4		20A	Essuie vitre avant (145)
F5		10A	Antiblocage de roues (118-1094)
F6		10A	Boîtier multi-temporisation (645) - Boîtier électronique conditionnement d'air (419)
F7		15A	Radio (261) - Allume cigares (101) - Montre (210) (653) - Miroir courtoisie (588) - Relais lunette arrière dégivrante (235) - Unité centrale de communication (1125)
F8		15A	Avertisseur sonore (105)
F9		15A	Feu de croisement gauche (226-562-989)
F10		15A	Feu de croisement droit (226-227-247)

N°	Symbole	Ampère	Désignation
F11		10A	Feu de route droit (226-227)
F12		10A	Feu de route gauche (226-227)
F13		20A	Essuie vitre arrière par unité centrale électrique habitacle (645)
F14		--	Réserve
F15		--	Réserve
F16		--	Réserve
F17		10A	Rétroviseurs dégivrants (239-240)
F18		20A	Feux de brouillard avant (231)
F19		20A	Lève-vitre électrique conducteur par unité centrale électrique habitacle (645)
F20	UCH	20A	Lève-vitre électrique passager par unité centrale électrique habitacle (645)
F21		5A	Boîtier multi-temporisation (645) - Prise diagnostic (225) - Commande condamnation électrique des portes (123) - Tableau de bord (247)
F22		15A	Clignotants et feux de détresse par unité centrale électrique habitacle (645)
F23		15A	Feu de brouillard arrière (172-173)
F24		--	Réserve
F25		--	Réserve
F26		10A	Feux de position gauche - Eclairage commandes intérieures
F27		10A	Feux de position droit - Eclairage commandes intérieures
F28		2A	Boîtier décodeur (503)
F29		20A	Coupe consommateurs - Eclairages intérieur - Commande rétroviseurs électriques (134) - Radio (261) - Montre (210)
F30		30A	Lunette arrière dégivrante par unité centrale électrique habitacle (645)
F31		20A	Condamnation électrique des portes par unité centrale électrique habitacle (645)
F32		--	Réserve
F33		20A	Lave projecteurs (753-1338)
F34		20A	Groupe motoventilateur de chauffage / Conditionnement d'air (233)
F35		20A	Sièges chauffants par unité centrale électrique habitacle (645)
F36		30A	Lève vitres électriques par unité centrale électrique habitacle (645)
F37	UCH	10A	Unité centrale électrique habitacle (645)
F38		--	Attente branchement alimentation caravane (30A maxi)
F39		15A	Direction assistée électrique (502)

GÉNÉRALITÉS

MÉCANIQUE

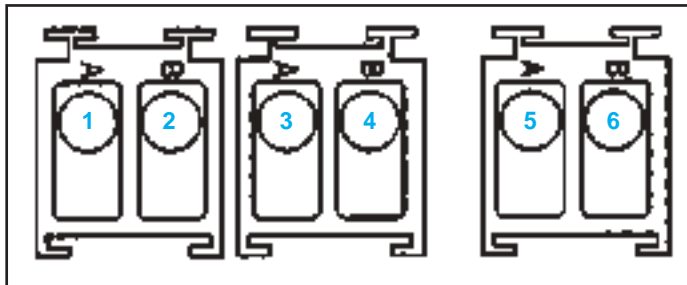
ÉQUIPEMENT ÉLECTRIQUE

CARROSSERIE

Boîtier relais habitacle

Situation

- Ces relais se situent dans l'habitacle côté conducteur en côté de l'unité centrale électrique habitacle (attention position théorique des platines double relais, celles-ci peuvent être dans un ordre différent).



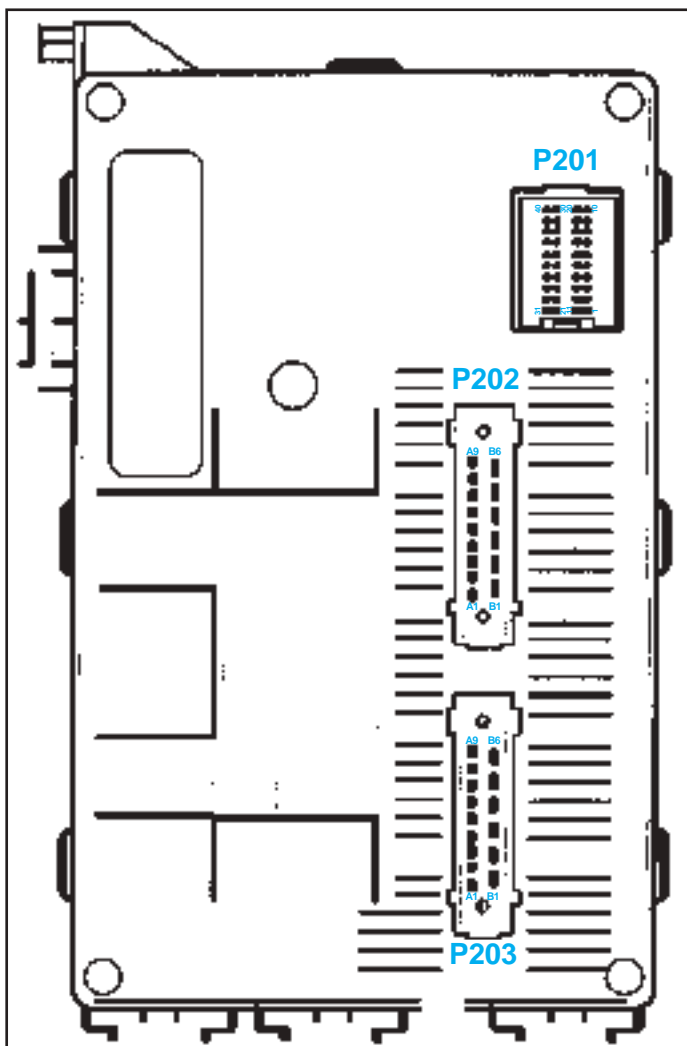
Affectation (selon le niveau d'équipement)

Voie	Désignation
1	Relais principal feux de jour (289)
2	Relais veilleuse feux de jour (288)
3	Relais feux de brouillard avant (231)
4	Relais code feux de jour (290)
5	Relais pompe lave projecteurs 1 (1338)
6	Relais pompe lave projecteurs 2 (753)

Unité centrale habitacle (645)

Situation

- Ce boîtier se situe dans l'habitacle côté conducteur.



Affectation (selon le niveau d'équipement)

P201 (connecteur noir 40 voies)

Voie	Désignation
1	Sortie relais feux de position
2	Entrée croisement
3	Entrée lève vitres électriques impulsions passager descente
4	Entrée lève vitres électriques impulsions passager montée
5	Sortie témoin verrou logiciel
6	Entrée cadencement essuie vitre avant
7	+ batterie
8	Entrée ligne transpondeur
9	CAN L
10	CAN H
11	Sortie relais feux de croisement
12	Entrée feux de route
13	Ligne capteur de pluie
14	Sortie relais démarrage
15	Sortie témoin condamnation des serrures électriques
16	Entrée contact arrêt fixe essuie vitre arrière
17	Entrée contact arrêt fixe essuie vitre avant
18	Ligne diagnostic K
19	CAN L
20	CAN H
21	Entrée essuie vitre avant grande vitesse
22	Entrée essuie vitre avant petite vitesse
23	+ servitude
24	Entrée lave vitre arrière
25	Entrée lave vitre avant
26	Entrée feux de position
27	Entrée clignotants gauche
28	Entrée clignotants droit
29	Entrée détresse
30	Entrée contacteur porte arrière
31	Sortie voyant détresse
32	Entrée contacteur marche arrière
33	+ après contact
34	Entrée essuie vitre arrière
35	Entrée lunette arrière dégivrante
36	Entrée condamnation des serrures électriques
37	Entrée lève vitres électriques impulsions conducteur descente
38	Entrée lève vitres électriques impulsions conducteur montée
39	Entrée contacteur de coffre
40	Entrée contacteur porte avant

P202 (connecteur cristal 15 voies)

Voie	Désignation
A1	Sortie essuie vitre avant grande vitesse
A2	+ après contact pour essuie vitre arrière
A3	+ batterie pour gestion éclairage
A4	+ après contact pour essuie vitre avant
A5	Sortie relais pompe lave projecteurs 1
A6	+ batterie pour l'alimentation temporisée
A7	Sortie relais pompe lave projecteurs 2
A8	Sortie plafonniers
A9	Sortie caves sol
B1	Sortie lève vitres électriques impulsions passager montée

GÉNÉRALITÉS

MÉCANIQUE

ÉQUIPEMENT ÉLECTRIQUE

CARROSSERIE

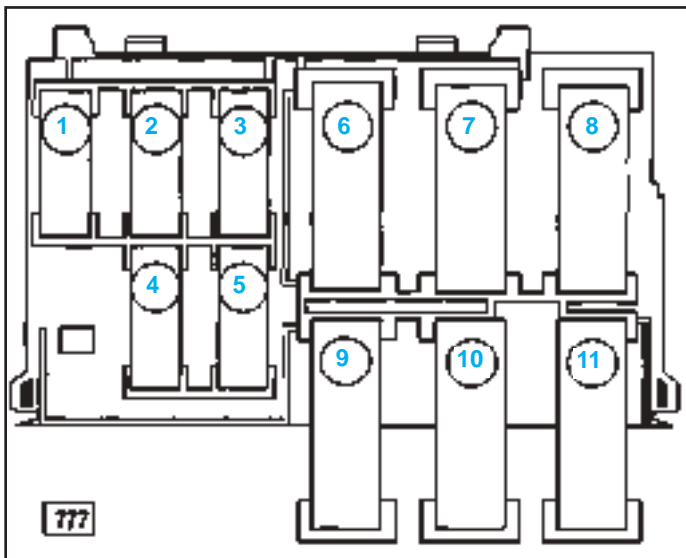
B2	Sortie lève vitres électriques impulsions conducteur descente
B3	+ batterie lève vitres électriques impulsions conducteur
B4	Masse
B5	Sortie lève vitres électriques impulsions conducteur montée
B6	Masse

P203 (connecteur noir 15 voies)

Voie	Désignation
A1	+ batterie pour clignotants
A2	Sortie clignotants gauche
A3	Sortie clignotants droit
A4	Sortie condamnation serrures électriques fermeture
A5	Sortie relais feux de route
A6	Sortie condamnation serrures électriques ouverture
A7	+ batterie pour condamnation serrures électriques
A8	Sortie essuie vitre arrière
A9	Sortie essuie vitre avant petite vitesse
B1	+ après contact pour lunette arrière dégivrante
B2	Sortie lunette arrière dégivrante
B3	Entrée pour lève vitres électriques
B4	Sortie + après contact lève vitres électriques
B5	Sortie lève vitres électriques impulsions passager descente
B6	+ batterie pour lève vitres électriques impulsions passager

Boîtier fusibles moteur (777)

Moteurs D7F / D4F sauf D7F764



Affectation (selon le niveau d'équipement)

Voie	Ampère	Désignation
1	30A	Fusible injection (236)
2	30A	Fusible fonctions moteur (234) avec chauffage
3	5A	Fusible + avant contact mémoire et verrouillage injection (D7F726)
4	5A	Fusible + après contact boîte de vitesse robotisée (D4F717)
5	15A	Fusible injection (120-236-238)

6	40A	Fusible groupe électropompe boîte de vitesse robotisée (D4F)
7	50A	Fusible fonctions moteur (234-700) avec conditionnement d'air
8	60A	Fusible planche de bord (104-209-645)
9	60A	Fusible antiblocage de roues (721-1094)
10	60A	Fusible planche de bord (209-645-853)
11	30A	Fusible motoventilateur conditionnement d'air (233)

Fusible unitaire

80 A

groupe électropompe direction assistée (502).

Moteur D7F764

Affectation (selon le niveau d'équipement)

Voie	Ampère	Désignation
1	30A	Fusible injection (236)
2	30A	Fusible fonctions moteur (234) avec chauffage
3	5A	Fusible unité centrale électrique gaz de pétrole liquéfié (997)
4	10A	Fusible fonctions gaz de pétrole liquéfié (1001-1161)
5	15A	Fusible injection (120-236-238)
6	--	Non utilisé
7	50A	Fusible fonctions moteur (234-700) avec conditionnement d'air
8	60A	Fusible planche de bord (104-209-645)
9	60A	Fusible antiblocage de roues (118)
10	60A	Fusible planche de bord (209-645-853)
11	30A	Fusible groupe motoventilateur conditionnement d'air (233)

Fusible unitaire

80 A

groupe électropompe direction assistée (502).

Moteurs K4J / K4M

Affectation (selon le niveau d'équipement)

Voie	Ampère	Désignation
1	30A	Fusible injection (236-238)
2	30A	Fusible fonctions moteur 234 avec chauffage
3	5A	Fusible injection (120-236)
4	5A	Fusible boîte de vitesses automatique (119)
5	15A	Fusible injection - allumage (120-238-250-778)
6	--	Non utilisé
7	50A	Fusible fonctions moteur (234-700) avec conditionnement d'air
8	60A	Fusible planche de bord (104-209-645)
9	60A	Fusible antiblocage de roues (721-1094)
10	60A	Fusible planche de bord (209-645-853)
11	30A	Fusible motoventilateur conditionnement d'air (233)

Fusible unitaire

80 A

groupe électropompe direction assistée (502).

GÉNÉRALITÉS

MÉCANIQUE

ÉQUIPEMENT ÉLECTRIQUE

CARROSSERIE

Moteur F9Q / K9K

Affectation (selon le niveau d'équipement)

Voie	Ampère	Désignation
1	25A	Fusible injection (238)
2	30A	Fusible Fonctions moteur (234)
3	--	Non utilisé
4	--	Non utilisé
5	15A	Fusible Fonctions moteur (238-927)
6	70A	Fusible boîtier préchauffage (257-120)
7	50A	Fusible Fonctions moteur (234-450-700)
8	60A	Fusible planche de bord (104-209-645)
9	60A	Fusible antiblocage de roues (118)
10	60A	Fusible planche de bord (209-645-853)
11	60A	Fusible motoventilateur conditionnement d'air (233)

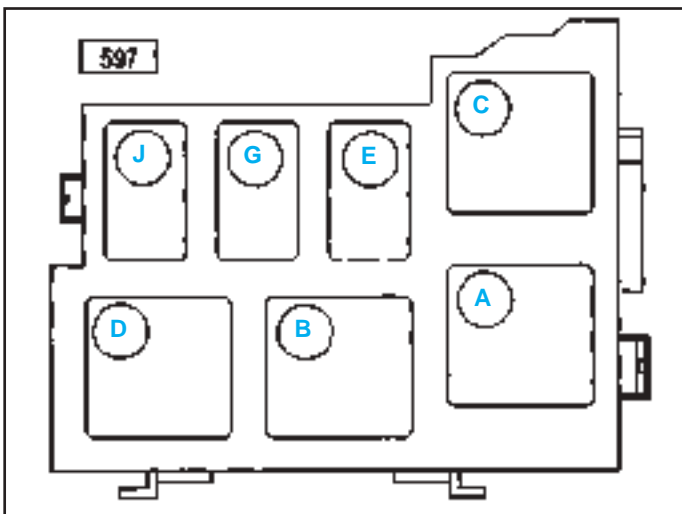
Fusible unitaire ou fusibles doubles (selon le niveau d'équipement)

80 A Groupe électropompe direction assistée (502).

80 A Thermoplongeurs (1049).

Boîtier relais moteur (597)


Moteurs D4F / D7F / K4J / K4M sauf D7F 764




Affectation (selon le niveau d'équipement)

Voie	Désignation
A	Relais petite vitesse groupe motoventilateur (700)
B	Relais pompe carburant (236)
C	Relais groupe électropompe boîte de vitesses (762)
D	Relais commande compresseur conditionnement d'air (474)
E	Relais groupe motoventilateur (234)
G	Relais démarrage (232)
J	Relais verrouillage injection (238)

Relais unitaire ou relais doubles (selon le niveau d'équipement)

 Relais dispositif de soufflage d'air froid (233) (jaune).


 Relais feu de marche arrière (602) (marron).

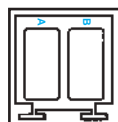
Moteur D7F764

Affectation (selon le niveau d'équipement)

Voie	Désignation
A	Relais petite vitesse groupe motoventilateur (700)
B	Relais pompe carburant (236)
D	Relais électrovanne gaz de pétrole liquéfié (1161)
E	Relais groupe motoventilateur (234)
G	Relais démarrage (232)
J	Relais verrouillage injection (238)

Relais (selon le niveau d'équipement)

 Relais dispositif de soufflage d'air froid (233) (jaune)


 A - Relais commande compresseur conditionnement d'air (474).
B - Relais coupure pompe à essence pour gaz de pétrole liquéfié (1196).


Moteur F9Q / K9K

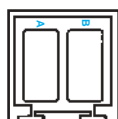
Affectation (selon le niveau d'équipement)

Voie	Désignation
A	Relais thermoplongeurs (1068)
B	Relais petite vitesse groupe motoventilateur (700)
D	Relais thermoplongeurs (1067)
E	Relais groupe motoventilateur (234)
G	Relais démarrage (232)
J	Relais alimentation unité centrale électrique injection diesel (983) ou Relais verrouillage injection (238)

Relais (selon le niveau d'équipement et motorisation)

 Relais dispositif de soufflage d'air froid (233) K9K et F9Q (jaune).

 Relais commande compresseur conditionnement d'air (474) K9K (marron).

 A - Relais réchauffeur gazole (450) F9Q.
B - Relais commande compresseur conditionnement d'air (474) F9Q.

Nomenclature**Répertoire des organes****Code Organes**

1	Boîtier auto-école	54	Filtre moteur essuie vitre radio	107	Batterie
2	Sectionneur batterie	55	Relais phares escamotables	108	Bobine allumage
3	Tachygraphe	56	Contact rhéostat éclairage	109	Uce ADAC
4	Inverseur condamnation porte droite		d'accessoires	110	Boîtier groupe pression freinage ABS
5	Inverseur condamnation porte gauche	57	Relais GMV par unité centrale d'accessoires	111	Boîtier assistance allumage
6	Module électronique GMV CA	58	Contact fin de course	112	Boîtier cadenceur arrière
7	Boîtier résistance pilotage module	59	Moteur de répartition d'air	113	Boîtier cadenceur avant
8	Capteur de pression de ligne BVA	60	Moteur de dégivrage	114	Boîtier Dim Dip
9	Electrovanne limiteur de couple	62	Microswitch EGR post chauffage 1	115	Boîtier régulation groupe électro-pompe
10	Contacteur 1ère	63	Microswitch EGR post chauffage 2		Temporisateur lave projecteur
11	Contacteur de crabotage	64	Thermocontact coupure injection 110°/115°	116	Buzzer oublié éclairage/alarme auto-école
12	Relais masse code feux de jour	65	Electrovanne recyclage d'air	117	Uce ABS
13	Inter. suppression d'alerte	66	Relais toit ouvrant	118	Uce boîte de vitesses automatique
14	Contacteur verrouillage portes AR	67	Relais d'alimentation cde ventilation habitacle	119	Uce injection
15	Témoin verrouillage portes AR	68	Relais 4ème vitesse ventilation habitacle	120	Cde feux de brouillard arrière
16	Relais electrovanne avance pompe injection (ksb)	69	Sonde de température de surface	121	Cde feux de brouillard avant
17	Thermocontact electrovanne avance pompe injection (ksb)	70	Boîtier électronique détecteur eau dans gazole	122	Cde condamnation électrique des portes
18	Sonde température d'air soufflé	71	Condamnation électrique porte battante	123	Cde chauffage
19	Thermostat électronique	72	Condamnation électrique porte coulissante	124	Cde feux de détresse
20	Eclaireur cendrier avant	73	Diode électroluminescente de verrou logiciel	125	Cde dispositif de soufflage d'air froid
21	Diode de visualisation alarme	74	Relais éclairage plafonnier	126	Cde essuie lunette arrière
22	Equilibreur de hayon	75	Chargeur C.D.	127	Cde lunette arrière dégivrante
23	Relais décodage des ouvrants	76	Connecteur de contrôle	128	Cde lois passage
24	Capteur accélérateur transversale	77	Relais principal injection Diesel	129	Cde lève vitre électrique ARD
25	Moteur d'ouverture porte droite	78	Electrovanne haute pression	130	Cde lève vitre électrique ARG
26	Moteur d'ouverture porte gauche	79	Relais bascule sonde oxygène	131	Cde lève vitre électrique conducteur
27	Relais de non fonctionnement des ventilateurs de refroidissement	80	Relais démarrage à froid	132	Cde lève vitre électrique passager
28	Relais de serrure droite	81	Bouton de démarrage à froid	133	Cde rétroviseur électrique
29	Relais de serrure gauche	82	Inter. essence/gaz	134	Cde verrouillage lève vitre électrique arrière
30	Diode témoin des ouvrants	83	Cde pare-brise dégivrant	135	Cde volet départ
31	Diode feux de brouillard avant	84	Groupe électropompe benne		Centrale clignotante
32	Diode de canister	85	Télécommande benne	139	Condamnation électrique porte ARD
33	Relais temporisateur boîtier électronique jauge à carburant	86	Relais commande benne		Condamnation électrique porte ARG
34	Feu de toit	87	Electrovanne descente benne	140	Condamnation électrique porte conducteur
35	Capteur de niveau assiette	88	Pressostat témoin levage benne	141	Condamnation électrique porte passager
36	Groupe compresseur correction d'assiette (COA)	89	Moteur levage benne	142	Condamnation électrique porte coffre
37	Boîtier unité centrale d'accessoires	90	GMV évaporateur CA passagers		Capteur mini lave vitre
38	Boîtier électronique phares escamotables	91	GMV condenseur CA		Capteur mini liquide refroidissement
39	Moteur phare escamotable droit	92	Relais info CA 1 condenseur	143	Combine essuie lave vitre
40	Moteur phare escamotable gauche	93	Relais info CA 2 évaporateur	144	Capteur de cliquetis 1
41	Calculateur correction d'assiette	94	Relais autorisation feux détresse 1	145	Capteur pression atmosphérique
42	Calculateur pilotage electrovanne recyclage gaz	95	Relais autorisation feux détresse 2	146	Capteur pression huile
43	Témoin démarrage à froid	96	Inter. condamnation portes AR	147	Capteur point mort haut
44	Témoin sièges chauffants	97	Plafonnier passager	148	Capteur roue ARD
45	Boîtier électronique de pilotage démarrage à froid	98	Eclaireur de marche	149	Capteur roue ARG
46	Electrovanne départ à froid admission gazole	99	Relais éclaireurs de marche	150	Capteur roue AVD
47	Boîtier électronique niveau d'huile	1A	Relais éclaireurs de marche par veilleuse	151	Capteur roue AVG
48	Projecteur feu de route droit	2A	Relais coupure boîtier cde chauffage	152	Contacteur coffre
49	Projecteur feu de route gauche	3A	Relais refroidissement chauffage autonome n°1	153	Contacteur feux de marche arrière
50	Projecteur feu de croisement droit	4A	Relais refroidissement chauffage autonome n°2	154	Contacteur frein à main
51	Projecteur feu de croisement gauche	5A	Relais coupe batterie	155	Contacteur pédale de frein
52	Clé électronique d'alarme (jack)	6A	Relais temporisateur coupe batterie	156	Contacteur pleine charge
53	Diode GMV de refroidissement	7A	Relais stop électrique	157	Contacteur pied levé
		8A	Inter. réarmement coupe batterie	158	Contacteur stop
		101	Allume cigares	159	Contacteur vide-poches
		102	Allumeur	160	Débitmètre
		103	Alternateur	161	Démarrreur
		104	Antivol	162	Dispositif de soufflage air froid
		105	Avertisseur électromagnétique principal	163	Eclaireur de coffre
		106	Avertisseur électropneumatique	164	Eclaireur plaque de police droit
				165	Eclaireur plaque de police gauche
				166	Eclaireur vide-poches
				167	
				168	

GÉNÉRALITÉS

MÉCANIQUE

ÉQUIPEMENT ÉLECTRIQUE

CARROSSERIE

GÉNÉRALITÉS

169	Electrovanne recyclage gaz	241
170	Electrovanne direction assistée	242
171	Embrayage conditionnement d'air	243
172	Feu ARD	244
173	Feu ARG	245
174	Feu brouillard ARD	246
175	Feu brouillard ARG	247
176	Feu brouillard AVD	248
177	Feu brouillard AVG	249
178	Contacteur feuillure ARD	250
179	Contacteur feuillure ARG	251
180	Contacteur feuillure conducteur	252
181	Contacteur feuillure passager	253
182	Feu marche ARD	254
183	Feu marche ARG	255
184	Feu de position droit	256
185	Feu de position gauche	257
186	Groupe électropompe direction assistée	258

MÉCANIQUE

187	Pulseur chauffage	259
188	Groupe motoventilateur refroidissement (GMV)	260
189	Haut parleur ARD	261
190	Haut parleur ARG	262
191	Haut parleur porte AVD	263
192	Haut parleur porte AVG	264
193	Injecteur 1	265
194	Injecteur 2	266
195	Injecteur 3	267
196	Injecteur 4	268
197	Injecteur 5	269
198	Injecteur 6	270
199	Jauge à carburant	271
200	Lunette arrière dégivrante	272
201	Moteur lève vitre ARD	273
202	Moteur lève vitre ARG	274
203	Moteur lève vitre conducteur	275
204	Moteur lève vitre passager	276
205	Manocontact	277
206	Manocontact tri-fonction CA	278
207	Mini liquide frein	279
208	Module puissance allumage	280
209	Monomanette	281
210	Montre analogique ou digitale	282
211	Moteur essuie vitre arrière	283
212	Moteur essuie vitre avant	284
213	Plafonnier avant	285
214	Plafonnier ARD	286
215	Plafonnier ARG	287
216	Plaquette frein AVD	288
217	Plaquette frein AVG	289
218	Pompe à carburant	290
219	Pompe lave projecteur	291
220	Pompe lave vitre arrière	292
221	Pompe lave vitre avant	293
222	Potentiomètre papillon	294
223	Potentiomètre ralenti	295
224	Pressostat direction assistée	296
225	Prise diagnostique	297
226	Projecteur droit	298
227	Projecteur gauche	299
228	Régulateur de ralenti	300
229	Relais avertisseur sonore	301
230	Relais brouillard arrière	302

ÉQUIPEMENT ÉLECTRIQUE

231	Relais brouillard avant	303
232	Relais démarrage	304
233	Relais dispositif soufflage air froid	305
234	Relais groupe motoventilateur	306
235	Relais lunette arrière dégivrante	307
236	Relais pompe à carburant	308
237	Relais projecteur double	309
238	Relais verrouillage injection	310
239	Rétroviseur électrique conducteur	311
240	Rétroviseur électrique passager	312

CARROSSERIE

241	Rhéostat éclairage	313
242	Sonde oxygène aval	314
243	Sonde niveau d'huile	315
244	Capteur température eau injection	316
245	Sonde température extérieure	317
246	Electrovanne stop électrique	318
247	Tableau de bord (TDB)	319
248	Capteur thermique GMV	320
249	Transmetteur infrarouge	321
250	Capteur de vitesse véhicule	322
251	Capteur thermique bi-fonction eau	323
252	Filtre radiotéléphone	324
253	Haut parleur AVD	325
254	Haut parleur AVG	326
255	Feu clignotant AVD	327
256	Feu clignotant AVG	328
257	Boîtier de préchauffage	329
258	Bougies de préchauffage	330
259	Capteur thermique	331
260	Boîtier fusibles et relais habitacle	332
261	Radio	333
262	Groupe motoventilateur refroidissement et CA	334
263	cde essuie vitre et dégivrage arrière	335
264	Temporisateur condamnation électrique des portes	336
265	Console spot plafonnier	337
266	Contacteur pied levé	338
267	pleine charge	339
268	Répétiteur droit	340
269	Répétiteur gauche	341
270	Coupeur de ralenti	342
271	Capteur thermique 8 degrés	343
272	Thermistance	344
273	Capteur température air injection	345
274	Capteur vitesse moteur	346
275	Electrovanne conditionnement d'air	347
276	Temporisateur pompe carburant additionnelle	348
277	Cde lève-vitre électrique impulsionnel	349
278	Uce défaillance lampes	350
279	Capteur de cliquetis 2	351
280	Relais anti-percolation	352
281	Relais coupure AEI	353
282	Relais feux croisement	354
283	Cde condamnation électrique trappe à carburant	355
284	Pompe à carburant additionnel	356
285	Moteur essuie projecteurs droit	357
286	Moteur essuie projecteurs gauche	358
287	Cde lave-vitre arrière	359
288	Relais bobine ballast	360
289	Relais principal pour running-light	361
290	Relais veilleuse pour running-light	362
291	Relais code pour running-light	363
292	Electrovanne carburateur	364
293	Relais rhéostat éclairage	365
294	Alimentation générale	366
295	Boîtier temporisateur lunette arrière chauffante	367
296	Bloc témoins	368
297	Relais shunt brouillard	369
298	Shunt brouillard avant	370
299	Dispositif chauffage	
300	Platine de servitudes relais	
301	Plafonnier traverse arrière	
302	Relais rouge électropompe ABS	
303	Relais de direction assistée variable (DAV)	

304	Eclaireur sélecteur BVA	
305	Toit ouvrant	
306	Electrovanne correcteur avance	
307	Capteur thermique correcteur avance	
308	Shunt masse platine servitude	
309	Temporisateur de dégazage	
310	Buzzer multifonctions	
311	Module puissance injection 1	
312	Temporisateur plafonnier	
313	Relais coupe consommateur	
314	Relais tachymétrique	
315	Relais essuie-projecteurs	
316	Relais 2 ^{ème} vitesse essuie-vitre AV	
317	Relais 4 degrés allumage	
318	Cde toit ouvrant	
319	Résistance pied de carburateur	
320	Tableau cde conditionnement d'air	
321	Groupe motoventilateur base et CA	
322	Résistance groupe motoventilateur conditionnement d'air	
323	Diode conditionnement d'air et direction assistée	
324	Diode électrovanne CA et direction assistée	
325	Relais de survitesse	
326	Cde satellite radio	
327	Avertisseur survitesse	
328	Boîtier électronique jauge carburant	
329	Plafonnier AVG	
330	Plafonnier AVD	
331	Allume cigares arrière	
332	Cde régulation de vitesse	
333	Cde impulsionnelle	
334	Contacteur ceinture conducteur	
335	Disjoncteur thermique	
336	Relais 1 vitesse GMV	
337	Relais 2 vitesse GMV	
338	Relais 3 vitesse GMV	
339	Régulateur pression turbo	
340	Injecteur de départ à froid	
341	Contacteur thermique temporisé	
342	Vanne régulation ralenti	
343	Pressostat sécurité turbo	
344	Capteur température huile	
345	Pompe pneumatique régulateur	
346	Electrovanne sécurité régulation	
347	Electrovanne pompe régulation	
348	Alimentation autoradio	
349	Cde lève-vitre électrique impulsionnel	
350	Distributeur allumage	
351	Plaquette frein ARG	
352	Plaquette frein ARD	
353	Moteur 1 dossier AVG	
354	Moteur 2 dossier AVG	
355	Moteur rehausse AVG	
356	Moteur assise siège AVG	
357	Moteur 1 dossier AVD	
358	Moteur 2 dossier AVD	
359	Moteur rehausse AVD	
360	Moteur assise siège AVD	
361	Cde synthèse parole	
362	Groupe hydraulique ABS	
363	Plaque à bornes + bat.	
364	Uce synthèse parole	
365	Haut parleur synthèse parole	
366	Haut parleur tweeter droit	
367	Haut parleur tweeter gauche	
368	Contacteur droit capot moteur	
369	Contacteur gauche capot moteur	
370	Pompe à eau paliers turbo	
	Résistance Dim Dip	

371	Absorbeur vapeurs essence	433	Capteur ultrason alarme	499	Accéléromètre longitudinal
372	Uce ouvr./ferm. coffre	434	Pressostat de coupure ABS	500	Accéléromètre transversal
373	Uce régulateur vitesse	435	Bloc électrovalve ABS	501	Uce mémorisation sièges/rétros
374	Cde réglage dossier AVG	436	Electrovanne pression turbo	502	Uce direction assistée variable (DAV)
375	Cde réglage dossier AVD	437	Réchauffeur boîtier papillon		Uce décodeur
376	Cde réglage siège AVG	438	Contacteur capot moteur	503	Spot de lecture ARD
377	Cde réglage siège AVD	439	Relais Uce ABS	504	Spot de lecture ARG
378	Cde réglage réhausse AVG	440	Cde sièges chauffants	505	Prise accessoires
379	Relais ralenti accéléré	441	Boite de vitesses automatique	506	Cde feu brouillard avant, arrière, détresse
380	Uce conversion ADAC	442	Sirène alarme auto-alimentée	507	Eclaireur coffre droit
381	Carburateur	443	Electrovanne pilotée BVA		Eclaireur coffre gauche
282	Relais collecteur admission	444	Spot de lecture avant	508	Capteur siège mémo
383	Capteur thermique collecteur admission	445	Résistance-ballast pompe carburant	509	Cde plafonnier
		446	Eclaireur cde réglage projecteur	510	Cde de spot
384	Réchauffeur collecteur	447	Relais interdiction feu de brouillard arrière	511	Cde gonflage siège mémo
385	Siège chauffant conducteur		Plaque raccord +APC	512	Pompe gonflage siège mémo
386	Siège chauffant passager	448	Résistance réchauffeur gazole	514	Uce mémorisation siège
387	Capteur pression huile	449	Relais réchauffeur gazole	515	Uce mémorisation siège
388	Contacteur témoin 4x4	450	Capteur thermique réchauffeur gazole	516	Clavier cde et mémo siège
389	Haut-parleur central	451	Uce détecteur périmétrique	518	Générateur d'impulsions
390	Shunt brouillard arrière		Uce détecteur volumétrique	519	Eclaireur champs de porte AVG
391	Boîtier cadenceur arrière	452	Emetteur / récepteur volumétrique	520	Eclaireur champs de porte AVD
392	Cde défilement ADAC	453	Diode électrovanne antipollution	521	Eclaireur champs de porte ARD
393	Electrovanne CA et direction assistée	455	Relais ballast pompe à essence	522	Eclaireur champs de porte ARG
394	Antenne électrique	456	Contacteur 1er cran ARD	523	Eclaireur porte conducteur
395	Contacteur stop BVA A4	457	Feu brouillard arrière et recul	524	Eclaireur porte passager avant
396	Contacteur pied appuyé	458	Temporisateur essuie lunette AR	525	Eclaireur porte ARD
397	GMV anti percolation	459	Contacteur pont arrière	526	Eclaireur porte ARG
398	Electrovanne recyclage des gaz (EGR)	461	Relais protection surtension ABS	527	Cde conducteur lève vitre électrique arrière
399	Relais incitation fiscale	462	Eclaireur plaque de police hayon / central	528	Cde conducteur lève vitre électrique arrière
400	Diode réglage avance module puissance allumage	463	Eclaireur custode		Plafonnier central
401	Electrovanne incitation fiscale	464	Cde éclairer plafonnier	529	Contacteur stop régulateur vitesse
402	Capteur thermique huile	465	Temporisateur pompe à eau paliers turbo	530	Contacteur embrayage régulateur vitesse
403	Avertisseur électromagnétique secondaire	466	Boîtier shunts	531	Cde conducteur lève vitre passager avant
404	Electrovanne surcaleur (ksb)	467	Relais feux croisement / position	532	Cde correcteur assiette
405	Contacteur levier charge	468	Diode feux de croisement auto-école	533	Cde amortissement variable (AMV)
406	Capteur thermique réchauffage		Cde moniteur	534	Témoin éco-perfo
407	Cde volet recyclage air	469	Relais grande vitesse essuie-vitre auto-école	535	Prise jack pour casques
408	Sonde évaporateur	470	Relais cde lève-vitre électrique	536	Moteur correcteur projecteur gauche
409	Relais groupe électropompe direction assistée	471	Relais coupure radio	537	Moteur correcteur projecteur droit
410	Relais coupeur ralenti	472	Cde test synthèse parole	538	Contacteur éclairer compartiment moteur
411	Pressostat CA	473	Relais cde compresseur CA	539	Moteur direction assistée variable
412	Electrovanne ralenti accéléré	474	Moteur recyclage	540	Eclaireur miroir courtoisie
413	Boîtier identificateur sièges chauffants	476	Uce transmission intégrale	541	Uce correcteur d'assiette (COA)
414	Sonde eau dans gazole	477	Pompe accélérateur chauffage Diesel	542	Uce amortissement variable
415	Electrovanne essuie projecteurs		Contacteur crabotage 4x4	543	Relais groupe correcteur d'assiette
416	Condensateur coupeur de ralenti	478	Capteur thermique eau accélérateur chauffage	544	Relais sécurité correcteur d'assiette
417	Relais recyclage CA	479	Sonde d'extraction d'air chaud	545	Groupe motocompresseur correcteur d'assiette
418	Ventilateur sonde température habitacle	480	Motoventilateur d'extraction d'air chaud	546	Electrovanne amortisseur ARG
419	Boîtier contrôle CA	481	Electrovanne crabotage	547	Electrovanne amortisseur ARD
420	Volet mixage		Capteur d'accélération	548	Electrovanne amortisseur AVG
421	Contacteur embrayage ABS 4x4	482	Electrovanne transmission 4x4	549	Electrovanne amortisseur AVD
422	Contacteur 1 régulation vitesse sous volant	483	Contacteur multifonctions	550	Capteur niveau véhicule AVD
423	Contacteur 2 régulation vitesse sous volant	484	Contacteur ceinture passager	551	Capteur niveau véhicule AVG
424	Relais surrégime régulateur vitesse	485	Electrovanne enrichisseur	552	Capteur niveau véhicule ARD
425	Platine ABS	488	Capteur thermique enrichisseur	553	Capteur niveau véhicule ARG
426	Electrovanne cde ouverture / turbo	489	Contacteur 1er cran ARG	554	Electrovanne correcteur d'assiette
		490	Contacteur 1er cran AVD	555	Contacteur position hayon
427	Uce alarme	491	Contacteur 1er cran AVG	556	Moteur assistance fermeture hayon
428	Relais principal ABS Bosch	492	Uce radiotéléphone	557	Cde fermeture hayon
429	Relais auxiliaire ABS Bosch	493	Siège ARG		Uce assistance fermeture hayon
430	Boîtier diodes ABS Bosch	494	Siège ARD	558	Contacteur ouverture hayon
431	Cde initialisation tableau de bord	495	Siège AVD	559	Compresseur avertisseur sonore
		496	Siège AVG		
432	Electrovanne principale ABS	497	Accéléromètre ABS 4x4	560	
		498	Accéléromètre vertical	561	

562	Cde réglage des projecteurs
563	Relais échangeur air/huile
564	GMV échangeur air/huile
565	Boîtier papillon
566	Temporisateur thermique anti-percolation
567	Pompe à eau électrique
568	Temporisateur pompe à eau électrique
569	Rétro contact BVA4
570	Relais électrovanne direction assistée 1er étage
571	Relais électrovanne direction assistée 2ème étage
572	Diode direction assistée
573	Relais pompe à eau électrique
574	Diode pompe à eau électrique
575	Cosse pour réglage moteur E5F
576	Relais autorisation anti-percolation
577	Uce radiotéléphone
578	Electrovanne dépol. pierburb
579	Contacteur électrovanne recyclage des gaz

580	Relais autorisation pompe à eau paliers turbo
581	Diode de séparation CA / pompe à eau
582	Capteur thermique pompe à eau
583	Capteur angle volant
584	Relais embrayage compresseur CA
585	Capteur pression pneumatique
586	Cde feux détresse
587	Accélérateur longitudinal ABS
588	Eclaireur miroir courtoisie conducteur

589	Pompe à injection
590	Cde alarme
591	Sonde température pot catalytique
592	Uce de traitement température pot catalytique
593	Relais sécurité direction assistée variable
594	Diode voyant température pot catalytique
595	Relais autorisation groupe électropompe
597	Boîtier fusibles moteur et relais
598	Electrovanne réduction de couple
599	Relais maintien pompe à eau
600	Moteur aérotherme
601	Capteur thermique eau aérotherme
602	Relais feu marche arrière
603	Cde réglage colonne mémorisée
604	Moteur colonne mémorisée
605	Relais autorisation réchauffage pied carburateur
606	Relais réchauffage pied carburateur
607	Capteur thermique réchauffage pied de carburateur

608	Sonde groupe motoventilateur anti-percolation
609	Uce température eau
610	Contacteur diagnostique ABS
611	Pare-brise électrique gauche
612	Relais dégivrage pare-brise gauche
613	Cde dégivrage pare-brise
614	Uce lève vitre électrique/lève vitre impulsional
615	Cde siège chauffant conducteur
616	Cde siège chauffant passager
617	Résistance d'atténuation
618	Bouton de cde entrée code transpondeur

619	Récepteur cde des ouvrants
620	Potentiomètre papillon double
621	Relais shunt thermocontact eau
622	Temporisateur anti percolation
623	Electrovanne dégazage (clapet)
624	Raccordement dossier siège ARD
625	Raccordement dossier siège ARG
626	Combine éclaireurs BVA
627	Cde régulateur vitesse
628	Capteur vitesse direction assistée variable
629	Relais dégivrage pare brise droit
630	Pare-brise électrique droit
631	Module température extérieure
632	Bougies préchauffage 1 et 3
633	Bougies préchauffage 2 et 4
634	Capteur embrayage
635	Temporisateur interdiction compresseur CA
636	Diode de séparation stop
637	Diode de séparation stop / embrayage
638	Relais buzzer / témoin (auto-école)
639	Feu stop surélevé
640	Relais assistance au relais verrouillage injection
641	Diode séparation refroidissement / tempo
642	Diode séparation CA / préchauffage
643	Résistance anti-percolation
644	Uce suspension pilotée
645	Uce habitacle
646	Relais pare-brise chauffant
647	Pare-brise chauffant
648	Diode injection
649	Moteur pas à pas
650	Témoin sièges chauffants
651	Tableau led cristaux liquide
652	Relais pilotage climatisation
653	Combine montre / temp.ext. / affich. radiotéléphone
654	Clef alarme et clef verrou matériel
655	Capteur halex/halmo
658	Combine cde pneumatique et électrovanne régulateur vitesse
659	Diode séparation CA / refroidissement
660	Capteur thermique coupure CA
661	Relais pilotage temporisateur coupure conditionnement d'air
662	Uce aide à la navigation
663	Bobine allumage double 1
664	Bobine allumage double 2
665	Bobine allumage double 3
666	Bobine allumage double 4
667	Capteur course pédale de frein
668	Accéléromètre vertical AVG
669	Accéléromètre vertical AVD
670	Accéléromètre vertical ARG
671	Accéléromètre vertical ARD
672	Boîtier résistances
673	Cde inhibition sécurité lève vitre électrique
674	Double inter. feu brouillard arrière/lunette AR
675	Contacteur pédale embrayage
676	Contacteur pédale accélérateur
677	Pompe lave vitre bidirectionnelle avant et arrière
678	Capteur thermique électrovanne recyclage gaz
679	Condensateur anti-parasitage radio
680	Bougie préchauffage 1

681	Bougie préchauffage 2
682	Bougie préchauffage 3
683	Bougie préchauffage 4
684	Lecteur laser
685	Electrovanne régulateur de vitesse
686	Relais électrovanne direction assistée
687	Boîtier diodes
688	Sonde niveau et capteur température huile
689	Cde régulateur de vitesse et Airbag
690	Relais thermostat électronique
691	Ecran aide à la navigation
692	Combine radiotéléphone
693	Haut parleur radio téléphone
694	Gicleur chauffant gauche
695	Gicleur chauffant droit
696	Shunt
697	Diode d'isolement + APC / servitude
698	Diode d'isolement servitude / + APC
699	Shunt régulateur de vitesse BVA
700	Relais petite vitesse groupe motoventilateur / percolation
701	Relais maintien pompe percolation
702	Temporisateur pompe à eau anti-percolation 18 minutes
703	Relais lève-vitre électrique
704	Buzzer alerte capote
705	Relais lunette arrière soufflante capote
706	Contacteur capote
707	Contacteur cache-capote
708	Soufflante lunette arrière capote
709	Diode antiroulis direction assistée et groupe électropompe
710	Fusible unitaire
711	Pompe Diesel
712	Valise de refroidissement
713	Raccordement caravane
714	Diode séparation dépol. F8Q/CA
715	Interface de communication radiotéléphone
716	Amortisseur AVD
717	Amortisseur AVG
718	Amortisseur ARD
719	Amortisseur ARG
720	Relais coupure CA
721	Bloc Uce ABS + groupe hydraulique ABS
722	Double inter. de dégivrage pare-brise et lunette AR
723	Diode embrayage piloté
724	Groupe électropompe embrayage piloté
725	Electrovanne embrayage piloté
726	Capteur vitesse engagée
727	Capteur position embrayage
728	Capteur levier de vitesses
729	Capteur position accélérateur
730	Uce embrayage piloté
731	Temporisateur pare-brise chauffant
732	Cde survitesse
733	Uce survitesse et oubli éclairage
734	Cde lève-vitre impulsional conducteur
735	Buzzer oubli ceinture
736	Magnétomètre
737	Capteur info vitesse véhicule (N7Q)
738	Capteur levée aiguille injection
739	Capteur mini liquide lave projecteurs
740	Diode de séparation circuit + bat / + servitude

741	Correcteur altimétrique	806	Système refroidissement habitacle monobloc	863	Alimentation antenne Bi-fonction
742	Electrovanne recul d'avance (alfb)		Temporisateur E.V. EGR	864	Tiroir débit et sonde temp. carbu.
743	Relais correcteur altimétrique	807	Relais alimentation MPA ou AEI	865	Actuateur avance
744	Relais alimentation Uce tpp / EGR	808	Airbag passager	866	Uce injection Diesel
745	Relais cde réchauffeur gazole	809	Custode ARD dégivrante	867	Feu brouillard AR et recul ARD
746	Capteur cylindre	810	Custode ARG dégivrante	868	Feu brouillard AR et recul ARG
747	Cde siège ARG	811	Uce rétroviseurs rabattables	869	Diode isolement contacteur feuillure AVG / COA
748	Cde siège ARD	812	Etage puissance allumage n° 1	870	Diode isolement contacteur feuillure AVD / COA
749	Cde appui tête AVG	813	Etage puissance allumage n° 2	871	Diode isolement contacteur feuillure AR / COA
750	Relais sécurité enfant	814	Allumeur gauche Airbag passager	872	Décodeur RDS
751	Relais + APC n°1 (ap1)	815	Allumeur droit Airbag passager	873	Moteur distribution droit
752	Relais + APC n°2 (ap2)	816	Platine 2 relais pare-brise dégivrant	874	Moteur distribution gauche
753	Relais pompe lave projecteur	817	Relais autorisation pompe à eau accélérateur chauffage	875	Moteur entre d'air droit
754	Interface électrique hydraulique		Electrovanne volet d'air	876	Moteur entre d'air gauche
755	Cde faible adhérence	818	Centrale clignotante + avertisseur oubli éclairage et / ou survitesse	877	Moteur mixage droit
756	Uce Airbag/prétensionneurs		Condamnation lunette ouvrante	878	Moteur mixage gauche
757	Prétensionneur conducteur	819	Contacteur lunette ouvrante	879	Platine relais Ive ARG
758	Prétensionneur passager	820	Haut parleur droit 3ème ligne	880	Platine relais Ive ARD
759	Contacteur 1er cran porte de coffre	821	Haut parleur gauche 3ème ligne	881	Platine relais Ive passager avant
760	cde lunette AR / pare brise chauffant	822	Inter. faible adhérence et éco. / perfo.	882	Inter. déverrouillage cache capote
761	Relais de délestage alternateur	823	Lecteur k7	883	Serrure cache capote
762	Relais groupe électropompe embrayage piloté	824	Moteur distribution conducteur	884	Module malle optionnelle
763	Buzzer alerte embrayage piloté	825	Moteur distribution passager	885	Capote électrique
764	Relais alimentation pompe à air et electrovanne pompe à air	826	Moteur entrée d'air passager	886	Amplificateur d'antenne
765	Moteur pompe à air	827	Moteur mixage passager	887	Sonde oxygène amont
766	Electrovanne pompe à air	828	Tableau cde chauffage passager	888	Boîtier radio data système Carminat
767	Relais calculateur BVA	829	Tableau cde climatisation passager	889	Uce magnétomètre
768	Electrovanne admission variable	830	Jauge et pompe à carburant	890	Relais electrovanne brûleur
769	Thermocontact huile coupure CA	831	Groupe Uce motocompresseur COA	891	Relais brûleur
771	Module alerte ouvrant/ceinture	832	Pressostat embrayage piloté	892	Electrovanne brûleur
772	Relais réchauffeur	833	Diode anti-retour bobine démarreur	893	Brûleur
773	Réchauffeur	834	Relais coupure témoin de charge	894	Pompe détection fuite
774	Alim. prétensionneur	835	Relais coupure excitation régulateur	895	Uce échappement pilote bi-mode
775	BVA volvo aw	836	Diode anti-retour Uce inj. / Uce embr. piloté / mot. régul. ralenti	896	Motoréducteur bi-mode
776	Relais assistance au relais verrouillage	837	Temporisateur relais coupure témoin de charge	897	Boîtier résistances feux de brouillard avant
777	Platine fusibles d'alimentation de puissance	838	Moteur ouvr. / ferm. custode électrique gauche	898	Bougie chauffage additionnel
778	Module bobine quadruple allumage	839	Moteur ouvr. / ferm. custode électrique droite	899	Airbag conducteur (x06)
779	Contacteur multifonctions BVA	840	Cde custode électrique	900	Ventilateurs coffre à batteries
780	capteur vitesse véhicule BVA	841	Moteur condamnation trappe à carburant	901	Uce contrôleur d'isolement
781	Capteur pression relative BVA	842	Coussin gonflable passager n° 2	902	Contact couvercle coffre à batteries
782	Capteur vitesse moteur BVA	843	Moteur inclinaison avant de l'assise passager avant	903	Inter. électromagnétique
783	Bloc 2 relais de puissance	844	Moteur inclinaison arrière de l'assise passager avant	904	Moteur de traction
784	Bloc 2 relais de commande		Moteur inclinaison avant de l'assise conducteur	905	GMV du moteur de traction
785	Relais alim. distribution variable		Moteur inclinaison arrière de l'assise conducteur	906	Contacteur mini carburant chauffage
786	E.V. 1 distribution variable	845	Capteur de couple DAE	907	Pompe à vide
787	E.V. 2 distribution variable	846	Uce de pression des pneumatiques	908	Contacteur défaut assistance freinage 0.5 bars
788	E.V. mise à l'air libre réserve essence	847	Temporisateur lève-vitre électrique	909	Pompe de dosage chauffage
789	Micro main libre radio téléphone	848	Relais +APC, +AVC	910	Relais ventilateurs coffre à batteries
790	E.V. 2 d'admission d'air variable	849	Cde simultanée lève-vitre électrique	911	Relais coupure charge
791	Bobine allumage cylindre 1		E.V. stop électrique avec code verlog	912	Thermocontact de charge
792	Bobine allumage cylindre 2		Boîtier gestion lunette et hayon	913	Capteur de température coffre à batteries
793	Bobine allumage cylindre 3	850	Relais TIR	914	Relais cde des interrupteurs électromagnétiques
794	Bobine allumage cylindre 4	851	Rhéostat éclairage électronique	915	Relais défaillance coffre à batteries
795	Bobine allumage cylindre 5	852	Bruiteur gestion lunette hayon	916	Prise de charge
796	Bobine allumage cylindre 6	853	Contact tournant	917	Contrôleur
797	Sonde lambda	854	Airbag passager	918	Inter. arrêt d'urgence
798	E.V. bi-mode	855	Relais inhibition rv en pn	919	Sélecteur de marche AV/AR
799	Débitmètre air injection			920	Potentiomètre freinage
800	Relais cde Pulseur	856		921	Potentiomètre accélérateur
801	Diode anti-retour circuit de charge	857		922	Relais ventilateur moteur de traction
802	Diode anti-retour Uce N7U / relais Pompe à carburant	858		923	Interrupteur de chauffage
803	Diode anti-retour Uce N7U / relais Pompe à eau	859		924	Témoin de chauffage
804	Relais protection x54	860		925	Appareil de chauffage autonome
805	Relais pare-brise dégivrant	861		926	Afficheur unité de contrôle électrique

927	Capteur de choc (capteur à inertie)	984	Calculateur niveau de charge (véh. élect.)	1045	Relais de descente vitres électriques impulsionnelle
928	Capteur de courant batterie	989	Uce lampe à décharge	1046	Diode injection 2
929	Chargeur embarqué ventilé	990	Capteur potentiométrique AVD	1047	Relais injection
930	Convertisseur statique	991	Capteur potentiométrique ARD	1048	Uce hayon
931	Haut-parleur alarme unité de contrôle électrique	992	Multisélecteur de BVA	1049	Relais thermoplongeur
932	Potentiomètre de cde sens de marche	993	Led visualisation alarme (j66)	1050	Electrovanne embrayage
933	Pressostat de cde pompe à vide	994	Inter. exclusion volumétrique (j66)	1051	Electrovanne engagement 1
934	Relais forçage petite vitesse ventilateur habitacle	995	Compte-tours électronique (j66)	1052	Electrovanne engagement 2
935	Relais programmation chauffage	996	Simulateur d'injecteurs G.P.L.	1053	Electrovanne sélection 1
936	Support prise de charge	997	Uce G.P.L.	1054	Electrovanne sélection 2
937	Ventilateur convertisseur	998	Actuateur G.P.L.	1055	Capteur position engagement
938	Batterie de traction	999	Adaptateur d'allumage G.P.L.	1056	Capteur position sélection
939	Uce chauffage autonome	1000	Electrovanne secondaire éten- deur G.P.L.	1057	Capteur position embrayage
940	Boîtier interface jauge	1001	Jauge G.P.L.	1058	Contacteur sur levier de vitesses
941	Fusible haute tension	1002	Electrovanne G.P.L. sur réservoir Inter. sélecteur G.P.L. ou essence	1059	Capteur pression boîte de vitesses robotisée
942	Micro contact fusible haute tension	1003	Relais pilotage info. sonde O2	1060	Capteur vitesse entre boîte de vitesses
943	Relais test voyants	1004	Relais coupure electrovanne canister pour G.P.L.	1061	Relais jauge carburant
944	Thermocontact température moteur de traction	1005	Adaptateur G.P.L.	1062	Diode Uce / feuillure conducteur
945	Capteur temp. chauffage autonome	1006	Cde boîte à arme	1063	Onduleur CA
946	Unité contrôle électrique véhicule électrique	1007	Cde ventilateur	1064	Prolongateur d'autonomie
947	Témoin déroulement de charge	1008	Moteur boîte à arme	1065	Cde prolongateur d'autonomie
948	Contacteur verrin cache capote	1009	Moteur ventilateur cloison arrière	1066	Capteur température carburant
949	Contacteur verrin 5ème arceau	1010	Boîtier interconnexion aide à la navigation	1067	Relais chauffage additionnel 1
950	Contacteur verrin maître	1011	H.P. aide à la navigation	1068	Relais chauffage additionnel 2
951	Groupe électropompe capote électrique	1012	Arbre à cames variable	1069	Relais chauffage additionnel 3
952	E.V. stop électrique + E.V. actuateur avance	1013	Résistance petite vitesse GMV moteur refroidissement	1070	Interface régulateur de vitesse véhicule
953	Uce vitesse roue	1014	Tempo. anti-calage	1071	Capteur pression suralimenta- tion turbo
954	Uce module gestion alarme COA	1015	Boîtier fusibles habitacle	1072	Bougie chauffage additionnel 2
955	Pressostat détection surcharge COA	1016	Capteur vitesse turbine BVA	1073	Bougie chauffage additionnel 3
956	Electrovanne purge COA	1017	Relais feed-back (condamnation des ouvrants)	1074	Bougie chauffage additionnel 4
957	Boîtier transpondeur	1018	Electrovanne pontage débit échangeur	1075	Electrovanne d'air swirl
958	Diode buzzer oubli éclairage/ relais réinit. brouil. AR	1019	Cde under drive	1076	Boîtier papillon motorisé
959	Diode buzzer oubli éclairage / TDB	1020	Cde blocage levier de vitesses shift lock	1077	Bobine crayon cylindre 1
960	Relais réinitialisation brouil.	1021	Cde blocage clé de contact (key lock)	1078	Bobine crayon cylindre 2
961	AR Coupe batterie (x70)	1022	Module puissance GMV CA (j64)	1079	Bobine crayon cylindre 3
962	Relais sécurité alternateur	1023	Indicateur niveau carburant G.P.L.	1080	Bobine crayon cylindre 4
963	Diode de détection défaut GMV 1	1024	Amplificateur signal régime moteur	1081	Cde marche arrêt limiteur régulateur vitesse
964	Diode de détection défaut GMV 2	1025	Airbag latéral conducteur	1082	Lecteur de carte véhicule sans clé vsc
965	Diode anti-retour GMV P.V./ thermocontact 1er seuil	1026	Airbag latéral passager	1083	Détecteur présence poignée AVD vsc
966	Diode anti-retour inj. / relais anti-percolation	1027	Satellite latéral conducteur	1084	Détecteur présence poignée AVG vsc
967	Avertisseur sonore électroma- gnétique	1028	Satellite latéral passager	1085	Détecteur présence poignée ARD vsc
968	Relais shift lock	1029	Résistance	1086	Détecteur présence poignée ARG vsc
969	Levier boîte de vitesses électro- pneumatique - aimant de ver- rouillage 3ème imposée	1030	Piston haute pression débrayable	1087	Bouton cde marche arrêt moteur vsc
970	Pédoncule	1031	Capteur pression rampe à carburant	1088	Verrou électrique colonne de direction
971	Module BVA dp0	1032	Batterie positive protégée	1089	Injecteur G.P.L.
972	Clavier Carminat	1033	Support relais running-light	1090	Capteur de température et débit G.P.L.
973	Boîtier GPS	1034	Electrovanne principale G.P.L.	1091	Capteur de pression de frein diagonal1
974	Antenne GPS	1035	Electrovanne sécurité et ralenti G.P.L.	1092	Capteur de pression de frein diagonal 2
975	Lecteur CD.ROM	1036	Amplificateur signal régime moteur	1093	Micro switch booster de frein
976	Gestionnaire d'interface usager	1037	Shunt d'apprentissage (calcula- teur G.P.L.)	1094	Uce ABS / ESP
977	Pompe à eau batterie	1038	Relais feux indicateurs de direction et détresse	1095	Prétensionneur ventral conducteur
978	Condamnation trappe prise de charge	1039	Relais essuie-vitre avant	1096	Prétensionneur ventral passager
979	Réchauffeur Durit recyclage vapeur d'huile	1040	Relais essuie-vitre arrière	1097	Prétensionneur ARG
980	Boîtier relais bougies Diesel	1041	Relais de condamnation élec- trique des portes	1098	Prétensionneur ARD
981	Injecteur instrumenté	1042	Relais de condamnation élec- trique des portes	1099	Airbag latéral ARG
982	Relais de cde plafonniers arrières	1043	Relais de décondamnation élec- trique des portes	1100	Airbag latéral ARD
983	Relais alimentation Uce injec- tion Diesel	1044	Relais de montée vitres électriques impulsionnelle	1101	Airbag latéral conducteur tête
				1102	Airbag latéral passager tête
				1103	Airbag latéral conducteur thorax

1104	Airbag latéral passager thorax	1166	Cde condamnation électriques	1212	Injecteur 1 G.P.L.
1105	Actuateur de débit carburant		AR des portes	1213	Injecteur 2 G.P.L.
1106	Bouton marche arrêt contrôle trajectoire	1167	Boîtier électronique cde injecteur	1214	Injecteur 3 G.P.L.
1107	Gyromètre contrôle trajectoire	1168	EDU (interface puissance injection)	1215	Injecteur 4 G.P.L.
1108	Capteur présence siège enfant passager AV	1169	Cde double LVI LVE avant	1216	Boîtier cde palette frein parking automatique
1109	Capteur point mort BVM / feux marche AR	1170	Cde double LVE LVE arrière	1217	Boîtier électrique frein parking automatique
1110	Afficheur contrôle pression pneumatique	1171	Cde double LVI LVI avant	1218	Capteur détection AR extérieur
1111	Capteur ensoufflement	1172	Cde double LVI LVI arrière		G aide parking
1112	Capteur de toxicité air	1173	Cde double LVI LVI MUX multiplexage avant	1219	Capteur détection AR extérieur
1113	Chauffage additionnel habitacle	1174	Boîtier électrique cde relais chauffage additionnel		D aide parking
1114	Moteur de distribution dégivrage	1175	Pompe de précharge contrôle de trajectoire	1220	Capteur détection AR intérieur D aide parking
1115	Moteur de distribution CA vers pieds	1176	Capteur lacet et accélérateur transversale et latérale	1221	Capteur détection AR intérieur G aide parking
1116	Boîtier électronique système pneu à plat	1177	Capteur vitesse ADIVI (alternateur intégré au volant d'inertie)	1222	UCE aide parking
1117	Capteur pneu à plat		Cde inhibition start and go ADIVI (alternateur intégré au volant d'inertie)	1223	Buzzer aide au parking
1118	Eclaireur cave passager avant	1178	Batterie 36 volts	1224	Capteur position turbo
1119	Eclaireur cave conducteur	1179	Machine ADIVI (alternateur intégré au volant d'inertie)	1225	Cde climatisation conducteur
1120	Eclaireur cave passager ARD	1180	Convertisseur courant continu / continu	1226	Cde climatisation passager
1121	Eclaireur cave passager ARG	1181	Unité centrale électrique ADIVI (alternateur intégré au volant d'inertie)	1227	Cde climatisation ARD
1122	UCE mux porte conducteur	1182	Capteur température batterie	1228	Cde climatisation ARG
1123	UCE mux porte passager	1183	Capteur pression carburant	1229	Moteur distribution dégivrage 2
1124	Boîtier électronique capteur de pluie	1184	Avertisseur sonore multifonction	1230	Moteur distribution air arrière
1125	Unité centrale de communication	1185	Blocage serrure porte latérale gauche	1231	Capteur vitesse lacet
1126	Clavier télématique	1186	Electrovanne détenteur G.P.L.	1232	Système de direction assistée électrique
1127	Afficheur vidéo	1187	Capteur dépression master-vac	1233	Electrovanne de régulation 1
1128	Antenne GSM	1188	Coaxial antenne main libre	1234	Electrovanne de régulation 2
1129	Afficheur levier vitesses BVRA	1189	Electrovanne régulateur pression essence	1235	Sonde évaporateur air 2
1130	Capteur position siège conducteur	1190	Condamnation électrique porte latérale droite	1236	Electrovanne 1 CUR (chauffage ultra rapide)
1131	Capteur position siège passager AV	1191	Condamnation électrique porte latérale gauche	1237	Electrovanne 2 CUR (chauffage ultra rapide)
1132	Haut parleur tweeter ARD	1192	Contacteur feuillure latérale droite	1238	Electrovanne 3 CUR (chauffage ultra rapide)
1133	Haut parleur tweeter ARG	1193	Contacteur feuillure latérale gauche	1239	Bobine ionisation injection
1134	Capteur arbre à cames rangée A	1194	Antenne transpondeur	1240	Relais coupe batterie électromagnétique
1135	Capteur arbre à cames rangée B	1195	Capteur pression G.P.L.	1241	UCE CAN LIS (multiplexage liaison inter système)
1136	Décaleur arbre à cames rangée A	1196	Relais coupure pompe à essence pour G.P.L.	1242	UCE information trafic
1137	Décaleur arbre à cames rangée B	1197	Capteur température pare-brise	1243	Capteur isofix A siège passager avant
1138	Sonde oxygène aval rangée B	1198	Régulateur pression RAIL (gazole)	1244	Capteur isofix B siège passager avant
1139	Sonde oxygène amont rangée B	1199	Capteur présence bouchon carburant	1245	Airbag latéral rideau tête arrière côté conducteur
1140	Capteur vitesse sortie BV	1200	Unité de Contrôle Electronique condamnation porte latérale	1246	Airbag latéral rideau tête arrière côté passager
1141	Capteur potentiomètre ARG	1201	Sonde température habitacle/ témoin ouvrant	1247	Satellite latéral arrière côté passager
1142	Rampe injecteurs	1202	Capteur pression fréon	1248	Satellite latéral arrière côté conducteur
1143	Contacteur arrêt coup de poing	1203	Batterie additionnelle	1249	Airbag frontal conducteur adaptatif
1144	Module de déconnexion batterie	1204	Capteur température catalyseur	1250	Masse airbag planche de bord
1145	Capteur eau évaporateur chauffage ultra rapide	1205	Relais A résistance chauffage additionnel CTLZ (catalyseur)	1251	Capteur température air sur boîtier papillon
1146	Capteur température fréon	1206	Relais B résistance chauffage additionnel CTLZ (catalyseur)	1252	Capteur niveau gaz naturel de ville
1147	Pressostat CA chauffage ultra rapide	1207	Résistance chauffage additionnel catalyseur	1253	Capteur pression gaz naturel de ville amont
1148	Electrovanne inversion fréon	1208	Antenne radio	1254	Electrovanne 1 réservoir gaz
1149	Electrovanne by-pass fréon	1209	Groupe compresseur suspension pneumatique	1255	Electrovanne 2 réservoir gaz
1150	Actuateur de cylindre variable	1210	Relais compresseur suspension pneumatique	1256	Electrovanne 3 réservoir gaz
1151	Gâche hayon	1211	Capteur cde suspension pneumatique	1257	Electrovanne 4 réservoir gaz
1152	Témoin état verrouillage ouvrants			1258	Electrovanne 5 réservoir gaz
1153	Cde ouverture lunette ouvrante			1259	Relais electrovanne gaz
1154	Décondamnation électrique portillon			1260	Bougie réchauffage 5
1155	Relais + servitude			1261	Bougie réchauffage 6
1156	GMV 1 habitacle			1262	UCE commande sélection vitesses BVA
1157	GMV 2 habitacle			1263	Sélecteur commande électrique vitesse BVA
1158	Boîtier résistance vitesse GMV 2 habitacle				
1159	Boîtier cde GMV 2 habitacle				
1160	Relais chauffage autonome				
1161	Relais electrovanne GPL				
1162	Electrovanne antibruit DVA (double volant amortisseur)				
1163	Interrupteur à distance suivi ACC (régulateur de vitesse)				
1164	UCE ACC (régulateur de vitesse)				
1165	UCE BIS (ceinture incorporé dans siège)				

GÉNÉRALITÉS

MÉCANIQUE

ÉQUIPEMENT ÉLECTRIQUE

CARROSSERIE

1264	Commande électrique sélecteur vitesse BVA	1320	Eclaireur aérateur avant centrale	1371	Capteur point mort
1265	Capteur arbre à cames admission	1321	Relais chauffage additionnel 4	1372	Capteur hauteur arrière
1266	Capteur arbre à cames échappement	1322	Serrure hayon	1373	Capteur hauteur avant
1267	Capteur arbre à cames variable admission	1323	Boîtier information pression pneumatiques	1374	Antenne détection badge main libre porte AVG
1268	Capteur arbre à cames variable échappement	1324	Eclaireur plaque de police central	1375	Antenne détection badge main libre porte AVD
1269	Contact fin de course toit ouvrant	1325	Relais coupure commande chauffage	1376	Antenne détection badge main libre porte ARG
1270	Relais toit ouvrant	1326	Relais refroidissement chauffage autonome 1	1377	Antenne détection badge main libre porte ARD
1271	UCE toit ouvrant	1327	Relais refroidissement chauffage autonome 2	1378	Antenne détection badge main libre hayon
1272	Changeur compact disque	1328	Relais temporisateur coupe batterie	1379	Unité centrale électronique transfert couple piloté
1273	UCE régie vidéo	1329	Commande réarmement coupe batterie	1380	Accéléromètre longitudinal 4X4
1274	Contacteur position écran arrière	1330	Relais stop électrique coupe batterie	1390	Interrupteur rhéostat réglage projecteur
1275	Chaudière	1331	Commande marche / arrêt	1391	Interrupteur condamnation portes / feux de détresse
1276	Pompe à eau	1332	Contacteur marche pied	1392	Micro switch condamnation porte AVG véhicule sans clé 2
1277	Minuterie chaudière	1333	Témoin marche pied	1393	Micro switch condamnation porte AVD véhicule sans clé 2
1278	Ecran vidéo arrière	1334	Commande éclaireur miroir courtoisie	1394	Micro switch condamnation porte ARG véhicule sans clé 2
1279	Tuner télévision	1335	Eclaireur cendrier arrière droit	1395	Micro switch condamnation porte ARD véhicule sans clé 2
1280	Lecteur DVD	1336	Eclaireur cendrier arrière gauche	1396	Antenne détection badge main libre intérieure 1
1281	Relais de coupure feux stop	1337	Unité de protection et de commutation	1397	Antenne détection badge main libre intérieure 2
1282	Enrouleur électromagnétique avant conducteur	1338	Relais pompe lave projecteur 2	1398	Antenne détection badge main libre intérieure 3
1283	Enrouleur électromagnétique avant passager	1339	Relais éclaireur bas de marche	1399	Relais alimentation sièges
1284	Feu porte de coffre droit	1340	Rétroviseur intérieur	1400	Moteur 1 dossier conducteur
1285	Feu porte de coffre gauche	1341	Moteur rideau toit ouvrant	1401	Moteur 1 dossier avant passager
1286	Boîtier chauffage filtre à particules	1342	Antenne pavillon véhicule sans clé	1402	Moteur rehausse avant conducteur
1287	Capteur température amont filtre à particules	1343	Antenne main libre bouclier véhicule sans clé	1403	Moteur rehausse avant passager
1288	Capteur température aval filtre à particules	1344	Résistance 1 chauffage habitacle	1404	Moteur assise siège conducteur glissière
1289	Capteur pression amont filtre à particules	1345	Résistance 2 chauffage habitacle	1405	Moteur assise siège passager glissière
1290	Capteur pression aval filtre à particules	1346	Résistance 3 chauffage habitacle	1406	Commande réglage siège conducteur
1291	Capteur usure huile	1347	Résistance 4 chauffage habitacle	1407	Commande réglage siège avant passager
1292	Capteur électrovanne by-pass EGR	1348	Relais évaporateur	1408	Diode anti retour éclairage pavillon
1293	Capteur électrovanne Swirl	1349	Relais condenseur	1409	Micro switch condamnation porte coffre vsc2
1294	Electrovanne EGR courant continu	1350	Diode 1 anti-retour éclairage bas de marche	1410	Antenne avant gauche pression pneumatique (SSPP)
1295	Jauge niveau cérium	1351	Diode 2 anti-retour éclairage bas de marche	1411	Antenne avant droit pression pneumatique (SSPP)
1296	Pompe addition cérium	1352	Eclaireur poignée porte latérale	1412	Diode antiretour moteur essuie vitre arrière
1297	Relais pompe appoint huile	1353	Diode éclaireur bas de marche	1413	Diode antiretour moteur essuie vitre avant
1298	Sonde hydrocarbure	1354	Satellite frontal avant conducteur	1414	Interrupteur inhibition airbag à clé
1299	Capteur pression avant turbine turbo	1355	Satellite frontal avant passager	1415	Capteur pluie / lumière
1300	Capteur pression gaz naturel de ville aval	1356	Prétensionneur enrouleur arrière central	1416	Capteur retournement A avant conducteur
1301	Electrovanne by-pass EGR	1357	Airbag frontal ceinture arrière côté conducteur	1417	Capteur retournement B avant conducteur
1302	Capteur température air soufflée	1358	Airbag frontal ceinture arrière côté passager	1418	Capteur retournement A avant passager
1303	Boîtier escamotage écran vidéo	1359	Capteur déroulement sangle arrière côté conducteur	1419	Capteur retournement B avant passager
1304	Capteur détection fuite réservoir carburant	1360	Capteur déroulement sangle arrière côté passager	1420	Uce airbag / prétensionneur secondaire
1305	Capteur arbre à cames admission droit	1361	Capteur platine arrière côté conducteur	1421	Airbag latéral rideau tête arrière côté conducteur
1306	Capteur arbre à cames admission gauche	1362	Capteur platine arrière côté passager	1422	Airbag latéral rideau tête arrière côté passager
1307	Capteur arbre à cames échappement droit	1363	Prétensionneur enrouleur avant conducteur		
1308	Capteur arbre à cames échappement gauche	1364	Prétensionneur enrouleur avant passager		
1309	Bobine transistorisé 1	1365	Capteur tablette siège avant côté conducteur		
1310	Bobine transistorisé 2	1366	Capteur tablette siège avant côté passager		
1311	Bobine transistorisé 3	1367	Protection départ batterie pyrotechnique		
1312	Bobine transistorisé 4	1368	Airbag frontal genoux conducteur		
1313	Bobine transistorisé 5	1369	Contrologue		
1314	Bobine transistorisé 6	1370	Diode radio après contact / + batterie		
1315	Relais sécurité moteur pas à pas				
1316	Capteur analogique pression direction assistée				
1317	Boîtier commande soupapes				
1318	Eclaireur aérateur avant gauche				
1319	Eclaireur aérateur avant droit				

1423	Contacteur éclairer courtoisie gauche	1476	Calculateur capote rigide	1524	Relais allumage feux stop
1424	Contacteur éclairer courtoisie droit	1477	Moteur condamnation porte coffre côté toit D	1525	Ecran vidéo arrière 2
1425	Eclaireur plafonnier 3ème rang	1478	Moteur condamnation porte coffre côté toit G	1526	Bloc accessoire vidéo
1426	Eclaireur latéral 2ème rang droit	1479	Capteur position séparateur de coffre	1527	Electrovanne rampe injecteur gaz
1427	Eclaireur latéral 2ème rang gauche	1480	Capteur verrou toit droit	1528	Boîtier commande soupape échappement
1428	Relais GMV1 habitacle	1481	Capteur verrou toit gauche	1529	Diode excitation alternateur
1429	Relais GMV2 habitacle	1482	Interrupteur toit rigide	1530	Résistance excitation alternateur
1430	Pressostat condenseur	1483	Interrupteur 4 lève vitre impulsional console	Répertoire des raccords	
1431	Capteur température Fréon2	1484	Electrovanne porte coffre	R1	Planche de bord / ARD
1432	GMV double habitacle	1485	Electrovanne toit rigide	R2	Planche de bord / ARG
1433	Module puissance GMV2 conditionnement d'air	1486	Pompe hydraulique toit	R3	Planche de bord / porte conducteur
1434	Pressostat compresseur	1487	Relais pompe hydraulique	R4	Planche de bord / porte passager
1435	Vanne by-pass aérotherme	1488	Capteur cylindre hydraulique coffre	R5	Planche de bord / poutre chauffage
1436	Capteur température condenseur	1489	Capteur cylindre hydraulique toit	R6	Planche de bord / pontet
1437	Capteur température air droit	1490	Moteur condamnation vide poche	R7	Planche de bord / radio
1438	Capteur température air gauche	1491	Commande réglage haut dossier siège passager	R8	Planche de bord / pavillon droit
1439	Moteur distribution air avant	1492	Prise accessoire	R9	Planche de bord / face avant
1440	Interrupteur aide au parking	1493	Capteur valve roue avant droite	R10	Planche de bord / longeron droit
1441	Clé inhibition airbag passager	1494	Capteur valve roue avant gauche	R11	Planche de bord / longeron gauche
1442	Relais bobines allumage	1495	Capteur valve roue arrière droite	R12	ARD / porte ARD
1443	Barette témoin transfert couple pilote	1496	Capteur valve roue arrière gauche	R13	ARG / porte ARG
1444	Relais transfert couple pilote	1497	Résistance non présence remorque	R14	ARD / hayon droit
1445	Electrovanne transfert couple pilote	1498	Eclaireur cendrier planche de bord	R15	ARG / hayon gauche
1446	Commande mode 4X4	1499	Condensateur prise accessoire	R16	ARG / traverse arrière
1447	Capteur ultrason 1 détection obstacle arrière	1500	Capteur température gaz pétrole liquéfié	R17	Poutre de chauffage / moteur
1448	Capteur ultrason 2 détection obstacle arrière	1501	Contacteur stop frein parking électrique	R18	Poutre de chauffage / lancement positif
1449	Capteur ultrason 3 détection obstacle arrière	1502	Commande déverrouillage frein parking	R19	Poutre de chauffage / masse moteur
1450	Capteur ultrason 4 détection obstacle arrière	1503	Solénoïde déverrouillage frein parking	R20	Moteur / allumage
1451	Interrupteur coupe consommateur	1504	Relais déverrouillage frein parking	R21	Moteur / GMV
1452	Récepteur infrarouge commande radio	1505	Contacteur position haute poignée frein tirée	R22	Moteur / BVA
1453	Capteur custode arrière droit	1506	Contacteur état frein parking serré 1	R23	Moteur / antipollution
1454	Diode custode arrière	1507	Relais délestage batterie temporisé plafonnier	R24	Moteur / injection
1455	Filtre uce véhicule électrique	1508	Capteur température gaz naturel de ville	R25	Moteur / lancement positif
1456	Commande dégivrage impulsional	1509	Capteur température réservoir gaz naturel de ville	R26	Moteur / masse moteur
1457	Relais réservoir gaz pétrole liquéfié	1510	Commande rehausse siège passager	R27	Moteur / longeron droit
1458	Thermostat eau piloté	1511	Commande conducteur double lève vitre arrière	R28	Moteur / longeron gauche
1459	Interface electrovanne recyclage des gaz	1512	Commande conducteur double lève vitre avant	R29	Moteur / anti-percolation
1460	Vanne electrovanne recyclage des gaz motorisée	1513	Commande siège chauffant droit	R30	Pontet / siège AVD
1461	Volet admission d'air	1514	Commande siège chauffant gauche	R31	Pontet / siège AVG
1462	Décaleur arbre à cames côté droit	1515	Commande trappe carburant	R32	Face avant / essuie lave projecteurs
1463	Décaleur arbre à cames côté gauche	1516	Commande rideau toit ouvrant	R33	Face avant / bouclier
1464	Sonde oxygène amont côté gauche	1517	Unité centrale électrique sélection vitesse boîte de vitesses	R34	Moteur / planche de bord
1465	Sonde oxygène amont côté droit	1518	Moteur déverrouillage console	R35	Pédalier / planche de bord
1466	Sonde oxygène aval côté gauche	1519	Commandes sous volant	R36	ABS / planche de bord
1467	Sonde oxygène aval côté droit	1520	Contacteur éclairer trappe avant droite	R37	Moteur / injection
1468	Eclaireur aérateur avant conducteur	1521	Contacteur éclairer trappe avant gauche	R38	Planche de bord / pavillon gauche
1469	Eclaireur aérateur avant passager	1522	Contacteur éclairer trappe arrière droit	R39	ARG / traverse arrière
1470	Moteur haut dossier conducteur	1523	Contacteur éclairer trappe arrière gauche	R40	ARD / traverse arrière
1471	Moteur site conducteur	1524	Calculateur capote rigide	R41	Traverse arrière / hayon
1472	Moteur haut dossier passager	1525	Relais allumage feux stop	R42	Face avant / répéteur droit
1473	Commande réglage haut dossier siège conducteur	1526	Ecran vidéo arrière 2	R43	Face avant / répéteur gauche
1474	Capteur pression / température air	1527	Bloc accessoire vidéo	R44	Planche de bord / masse droite
1475	Electrovanne pilotage turbo	1528	Electrovanne rampe injecteur gaz	R45	Planche de bord / masse gauche
		1529	Boîtier commande soupape échappement	R46	Moteur / masse carrosserie
		1530	Diode excitation alternateur	R47	Face avant / masse droite
				R48	Face avant / masse gauche
				R49	ARD / masse ARD
				R50	ARD / masse ARG
				R51	Moteur / masse moteur
				R52	Carrosserie / masse moteur
				R53	Carrosserie / masse carrosserie
				R54	Poutre de chauffage / boîte de vitesses manuelle
				R55	Contacteur fermeture capot / poutre de chauffage
				R56	Capot / moteur
				R57	Soubassement / planche de bord GMV / longeron droit
				R58	

GÉNÉRALITÉS	R59	GMV / injection	R112	Avant moteur / carrosserie	R175	Poutre de chauffage / intermédiaire BVA	
	R60	ABS / longeron droit	R113	Câblage masse moteur batterie carrosserie / carrosserie	R176	Planche de bord / vide-poches	
	R61	Régulateur de vitesses / longeron droit	R114	Câblage masse moteur batterie carrosserie / moteur	R177	ARG / intermédiaire poutre de chauffage	
	R62	Injection / régulateur moteur	R115	Moteur / câblage moteur	R178	Intermédiaire poutre de chauffage / porte de coffre	
	R63	Longeron gauche / injection	R116	Moteur / pompe à essence	R179	ABS / aile AVG	
	R64	Injection / platine BVA	R117	ARD / porte ARG	R180	Habitacle / cde dir. assistée et suspension pilotée	
	R65	Injection / poutre de chauffage	R118	ARD / carrosserie	R181	Habitacle / pédalier	
	R66	Injection / longeron droit	R119	AVG / alarme toit ouvrant	R182	Habitacle / radio	
	R67	Avant moteur / moteur	R120	Cloison chauffage / alarme taxi	R183	Habitacle / ABS	
	R68	Injection / thermosondes	R121	AVD / toit ouvrant	R184	Réglage enrichisseur ralenti / moteur	
MÉCANIQUE	R69	Carrosserie / ABS	R122	Planche de bord / feux de brouillard	R185	Eclaireurs plaque de police / intermédiaire plaque de police	
	R70	Injection/pompe à eau paliers turbo	R123	Pontet / radio	R186	Planche de bord / intermédiaire feux de brouillard avant	
	R71	Régulateur de vitesse / poutre de chauffage	R124	Planche de bord / shunt autoradio	R187	Habitacle / plafonnier central	
	R72	Planche de bord / antenne électrique	R125	Auto radio / shunt auto radio	R188	Carburateur / moteur	
	R73	GMV / AEI	R126	GMV / relais coupure CA	R189	Bouclier / aile AVG	
	R74	Moteur / bi-fonction huile	R127	Injection / relais coupure CA	R190	Aile AVD / régulateur de vitesse	
	R75	Masse GMV / GMV	R128	Carrosserie / masse GMV	R191	Avant / lave projecteurs	
	R76	Répétiteur latéral gauche / projecteur gauche	R129	Carrosserie / compresseur avertisseur	R192	Intermédiaire GMV anti-percolation / moteur	
	R77	Répétiteur latéral droit / projecteur droit	R130	Longeron gauche / compresseur avertisseur	R193	Intermédiaire porte coffre / ARD	
	R78	Projecteur additionnel / longeron gauche	R131	Câblage moteur / compresseur avertisseur	R194	Pompe à carburant additif / ARD	
	R79	Injecteurs / injection	R132	Planche de bord / feux de jour	R195	Racc. essuie vitre arrière	
	R80	Poutre de chauffage / ABS	R133	AVG / électrovanne canister	R196	Racc. mini liquide de frein	
	R81	Poutre de chauffage / longeron gauche	R134	Planche de bord / additionnel remorque	R197	Inter. cde sièges chauffants / planche de bord	
	R82	Moteur / conditionnement d'air	R135	Additif ARD / planche de bord	R198	Racc. console pavillon	
	R83	Projecteur additionnel / longeron droit	R136	Porte ARG / additif ARD	R199	Traverse avant / aile droite	
	R84	Injection habitacle / injection moteur	R137	Porte ARD / additif ARD	R200	Hayon / assistance hayon	
	R85	Moteur / feux de recul	R138	Poutre de chauffage / ABS	R201	Habitacle / éclairateur boîte à gants	
	R86	Poutre de chauffage / bobine ballast	R139	Moteur / ABS	R202	ARD / interméd. stop surélevé	
	ÉQUIPEMENT ÉLECTRIQUE	R87	Poutre de chauffage / essuie projecteurs	R140	Platine BVA / BVA	R203	Habitacle / allume cigares
		R88	Longeron gauche / diode starter	R141	Plafonnier / avant moteur	R204	Moteur / shunt sonde lambda
R89		Planche de bord / usure plaquettes de freins	R142	Moteur / pompe injection Diesel	R205	Shunt pompe lave phares / traverse AV	
R90		Poutre de chauffage / injection habitacle	R143	Répétiteur latéral droit / longeron droit	R206	Habitacle / éclairateur capot moteur	
R91		Poutre de chauffage / chauffage	R144	Répétiteur latéral gauche / longeron gauche	R207	Projecteur gauche / projecteur additionnel	
R92		Poutre de chauffage / pulseur	R145	Platine BVA / bobine ballast	R208	Aile AVG / pare brise électrique	
R93		Poutre de chauffage / CA	R146	Planche de bord / sièges avant	R209	Racc. électrovanne suspension pilotée	
R94		Poutre de chauffage / relais bobine ballast	R147	Bouclier / aile AVG	R210	Planche de bord / bouclier	
R95		Poutre de chauffage / BVA	R148	GMV / aile AVG	R211	Pédalier / poutre de chauffage	
R96		ARD / pompe à carburant auxiliaire	R149	Moteur / aile AVG	R212	Moteur / habitacle monobloc	
R97		Poutre de chauffage / lave vitre avant	R150	Habitacle / aile AVG	R213	Capteur de vitesse direction assistée variable / habitacle	
R98		Longeron droit / essuie lave projecteurs	R151	Moteur / aile AVD	R214	Pontet / intermédiaire pontet	
R99		Planche de bord / chauffage	R152	Habitacle / aile AVD	R215	Intermédiaire pontet / sièges chauffants	
R100		ABS / longeron gauche	R153	Habitacle / porte conducteur	R216	ARG / intermédiaire jauge carburant	
R101		Longeron droit / projecteur droit	R154	Habitacle / porte passager	R217	Intermédiaire jauge à carburant / habitacle	
R102		Longeron gauche / projecteur gauche	R155	Habitacle / porte ARG	R218	Pompe à carburant / intermédiaire pompe	
R103		Porte de coffre / cde porte de coffre	R156	Habitacle / porte ARD	R219	Planche de bord / porte ARG	
R104		Poutre de chauffage / bobine allumage	R157	Habitacle / hayon	R220	Planche de bord / porte ARD	
R105		Shunt lunette arrière dégivrante / carrosserie	R158	Habitacle / pavillon droit	R221	Planche de bord / monobloc	
R106		Avant moteur / bouclier	R159	Habitacle / pontet	R222	ARD/amortissement variable (AMV)	
CARROSSERIE	R107	Planche de bord / avant moteur	R160	Intermédiaire BVA injection	R223	Racc. potentiomètre papillon	
	R108	Planche de bord / console	R161	Injection / échangeur air huile	R224	Racc. masse réglage correction de cliquetis	
	R109	ARD / éclairer plaque police	R162	Siège mémorisé / capteurs	R225	Planche de bord / pédalier moniteur auto-école	
	R110	Moteur / additif avant moteur	R163	Injection / intermédiaire contacteur papillon	R226	Racc. électrovanne «EGR» et démarrage à froid Diesel ksb	
	R111	Planche de bord / additif avant moteur	R164	GMV / planche de bord	R227	Face avant / intermédiaire lave projecteurs	
	R112	Avant moteur / carrosserie	R165	GMV / pompe à carburant			
	R113	Câblage masse moteur batterie carrosserie / carrosserie	R166	Moteur / usure plaquettes de freins			
	R114	Câblage masse moteur batterie carrosserie / moteur	R167	Poutre de chauffage / allumage			
	R115	Moteur / câblage moteur	R168	Moteur / feux arrière			
	R116	Moteur / pompe à essence	R169	Feux arrière / compensateur			

R228	Habitacle / rétro-contact	R289	Distribution haute tension / convertisseur	R342	Siège passager / Plancher
R229	Planche de bord / intermédiaire gicleur chauffant	R290	Racc. câblage moteur / pédalier	R343	Planche de bord / Airbag frontal conducteur
R230	Racc. radiotéléphone	R291	Habitacle / mise à feu	R344	Planche de bord / Airbag frontal passager
R231	Plafonnier / miroir de courtoisie	R292	Habitacle / Airbag passager	R345	Réservoir G.P.L. / Arrière gauche
R232	ARG / ARD	R293	Racc. prise jack	R346	Planche de bord / Plancher
R233	Racc. caravane	R294	Racc. prise rampe lumineuse	R347	Arrière gauche / Arrière gauche
R234	Planche de bord / accéléromètres	R295	ARD / sous caisse	R348	Arrière / Lampe à décharge
R235	Planche de bord / BVA	R296	Habitacle / ARD	R349	Aide au stationnement / Bouclier arrière
R236	ARG / éclairage plaque de police	R297	Habitacle / ARG	R350	Sous caisse / Chauffage autonome
R237	ABS moteur / ABS sous caisse	R298	Habitacle / additionnel radio	R351	Contrôle pression pneu / Habitacle
R238	ARG / porte conducteur	R299	Racc. câblage équipement AV / AR	R352	Arrière gauche / Antenne main libre
R239	ARG / porte passager	R300	Bougies préchauffage / moteur	R354	Habitacle / Additionnel sécurité airbag
R240	Pare brise chauffant / plan. de bord	R301	Planche de bord / plafonnier	R355	Habitacle / Hayon gauche
R241	ARG / stop surélevé	R302	Racc. poutre de chauffage / pavillon	R356	Habitacle / Console
R242	Racc. planche de bord / amortissement variable	R303	Aide à la navigation / habitacle	R357	Habitacle / Aide au parking
R243	Porte ARD / câblage ARG	R304	Réservoir G.P.L. additionnel / habitacle	R358	Aide au parking / Prise remorque
R244	ARG / porte de coffre	R305	Moteur / solénoïde démarreur	R359	Feu arrière droit / Prise remorque
R245	Hayon / lunette AR chauffante	R306	Moteur / additionnel G.P.L.	R360	Feu arrière gauche / Prise remorque
R246	Hayon / stop surélevé	R307	Moteur / intermédiaire module simulateur injecteurs	R361	Habitacle / Additionnel pare-brise chauffant
R247	Amortisseur variable / intermédiaire	R308	Additionnel G.P.L. / intermédiaire module simulateur injecteurs	R362	Habitacle / Additionnel trappe carburant
R248	ARG / COA	R309	ABS / intermédiaire ABS	R363	Planche de bord / sécurité
R249	BVA4 / pression de ligne	R310	Câblage injection / câblage G.P.L.	R364	Habitacle / Interrupteur lecteur DVD
R250	Hayon / éclairage plaque de police	R311	Planche de bord / prise de charge	R365	Siège / Intermédiaire siège conducteur
R251	Planche de bord / radio téléphone	R312	Monobloc habitacle / ARG	R366	Siège / Intermédiaire siège passager avant
R252	Planche de bord / prolongateur clé alarme	R313	ARG / portillon	R367	Sécurité planche de bord / arrière
R253	Intermédiaire COA / COA (k56)	R314	ABS / ABS	R368	Planche de bord / console centrale habitacle
R254	Planche bord / boîte à eau	R315	Habitacle capteur COSLAD	R369	Planche de bord / Multimédia
R255	ABS / boîte à eau	R316	Habitacle / sous caisse	R370	Planche de bord / Frein parking déverrouillage électrique
R256	Pare brise chauffant / boîte à eau	R317	Planche de bord / ODYSLINE	R442	Sirène / aile AVD
R257	Planche de bord / BVA	R318	Planche de bord / colonne de direction	R495	Habitacle / prétensionneur Passager
R258	BVA / aile AVG	R319	AR / bouclier AR	R496	Habitacle / témoin ceinture
R259	Habitacle / bouclier arrière	R320	Habitacle / boîte de vitesses	R618	Pavillon / console pavillon
R260	Habitacle / pavillon gauche	R321	Planche de bord / électrovanne codée	R620	ARG / intermédiaire hayon gauche
R261	Habitacle / poutre de chauffage	R322	Toit ouvrant avant / toit ouvrant arrière	R621	Intermédiaire hayon gauche / hayon gauche
R262	Habitacle / moteur	R323	Siège / Fonctions électriques siège droit	R622	Moteur / câblage distribution haute-tension
R263	Habitacle / BVA	R324	Siège / Fonctions électriques siège gauche	R715	Planche de bord / radio téléphone
R264	Habitacle / hayon droit	R325	Habitacle / Direction après-vente	R757	Habitacle / prétensionneur conducteur
R265	Habitacle / face avant	R326	Habitacle / outil mise sous vide ABS	R758	Habitacle / prétensionneur passager
R266	Habitacle / bouclier	R327	Toit ouvrant / arrière gauche	R900	Planche de bord / poutre de chauffage additionnel
R267	Habitacle / COA	R328	Habitacle / groupe motoventilateur habitacle 1	R980	Longeron D / essuie lave projecteur
R268	Habitacle / interméd. usure plaquettes	R329	Habitacle / groupe motoventilateur habitacle 2	R981	Habitacle / aide à la navigation
R269	Intermédiaire jauge à carburant / ABS sous caisse	R330	Planche de bord / porte latérale droite	R982	Aide à la navigation / capteurs arrière
R270	Habitacle / siège AVD	R331	Pavillon / porte latérale gauche	RA	Avant moteur / plancher
R271	Habitacle / siège AVG	R332	Arrière gauche / intermédiaire porte coffre	RB	Avant moteur / contacteur crabotage
R272	Moteur / verrou matériel	R333	Intermédiaire porte coffre / porte coffre	RC	Avant moteur / lave-phares
R273	Intermédiaire COA / caravane	R334	Habitacle / siège avant passager	RD	Avant moteur / atténuateur feux de croisement
R274	COA / intermédiaire COA	R335	Habitacle / siège avant conducteur	RE	Planche de bord / GMV
R275	Habitacle / GMV	R336	Arrière gauche / sous caisse	RF	Tableau de cde / GMV
R276	Habitacle / remorque	R337	Porte passager avant / intermédiaire poignée	RG	Télécdé infrarouge / câblage additionnel alarme
R277	Habitacle / prétensionneur conducteur	R338	Poste de conduite / Kit main libre	RH	Moteur / électrovanne avance pompe injection (ksb)
R278	Habitacle prétensionneur passager	R339	Pavillon / Toit ouvrant	RI	Longeron gauche / câblage électrovanne canister
R279	Habitacle / intermédiaire afficheur radio	R340	Habitacle / Arrêt d'urgence	RJ	Longeron droit / additionnel alarme
R280	Arrière / couvre capote	R341	Siège conducteur / Plancher		
R281	Racc. hayon droit / assistance hayon				
R282	Moteur / chauffage autonome				
R283	Moteur / coffre à batteries				
R284	Moteur / prise de charge				
R285	Planche de bord / inverseur de marche				
R286	Intermédiaire sonde pot catalytique / planche de bord				
R287	Racc. UCE				
R288	Distribution haute tension / unité de contrôle électrique				

GÉNÉRALITÉS

RK Planche de bord/alarme
RL Calculateur correction d'assiette / groupe compresseur
RM Planche de bord / additionnel habitacle droit (COA)
RN ARG / interméd. 3^{ème} feu de stop
RP Habitacle / injection
RQ Habitacle / moteur
RS Face avant / projecteur droit
RT Face avant / projecteur gauche
RU Moteur / alternateur
RV Pompe carburant / jauge à carburant
RW Habitacle droit / trappe à carburant
RX Compartiment moteur / interméd. plaquettes frein droit
RY Compartiment moteur / interméd. plaquettes frein gauche
RZ Compartiment moteur / additionnel remorque

MÉCANIQUE

RBA Console pavillon / toit ouvrant
RBC Chauffage autonome / moteur
RBD Avant / trappe prise de charge
RBE Boîtier papillon / moteur
RBF Sonde oxygène / moteur
RBG Module puissance allumage / moteur
RBH Planche de bord / additionnel Bus 16 places n°1
RBI Planche de bord / additionnel Bus 16 et 9 places n°2
RBJ Additionnel Bus 16 places n°2 / plafonnier passager
RBK Airbag latéral droit / Habitacle
RBL Airbag latéral gauche / Habitacle
RBM Satellite Airbag conduct. / Habitacle
RBN Satellite Airbag passager / Habitacle

ÉQUIPEMENT ÉLECTRIQUE

Répertoire des masses

M1 Masse AVD
M10 Masse pied AVG
M11 Masse planche de bord
M12 Masse support de direction
M13 Masse pontet
M14 Masse fixation avertisseur sonore
M15 Masse poutre de chauffage
M16 Masse moteur / caisse
M17 Masse caisse / moteur
M18 Masse ABS
M19 Masse électronique ABS
M2 Masse AVG
M20 Masse lunette arrière dégivrante
M21 Masse électronique survance AEI
M3 Masse boîte de vitesses
M4 Masse carrosserie
M5 Masse hayon
M6 Masse feu ARD
M7 Masse feu ARG
M8 Masse injection
M9 Masse pied AVD
MA Masse électrique AVD
MAA Masse électrique boîtier calculateur
MAB Masse électrique sur pont arrière
MAC Masse support supérieur de boîte de vitesses
MAD Masse jauge et pompe à carburant
MAE Masse électrique caravane
MAG Masse électrique support ABS
MAH Masse ABS

CARROSSERIE

MAJ Masse GMV
MAK Masse électrique CTP
MAL Masse Airbag passager
MAL masse tresse direction assistée électrique
MAM Masse électrique traverse planche de bord gauche
MAN Masse électrique traverse planche de bord droit
MAO masse radio traverse planche de bord
MAP Masse électronique tunnel
MAQ Masse électrique jupe arrière droite
MAR Masse électrique longeron avant droit
MAS Masse électrique longeron avant gauche
MAT Masse électrique 2 longeron avant
MAW Masse électrique radio passage de roue arrière droit
MAX Masse électrique pulseur chauffage
MB Masse électrique AVG
MC Masse boîte de vitesses automatique
MD Masse électrique tablette arrière
ME Masse carrosserie (générale)
MF Masse électrique ARD
MG Masse électrique ARG
MH Masse électrique moteur
MHA Masse électrique générale moteur
MHB Masse électrique 2 longeron avant gauche
MJ Masse électrique pied AVD
MK Masse électrique pied AVG
ML Masse électrique batterie
MM Masse électrique support direction
MN Masse électrique pontet
MP Masse électrique support avertisseur
MQ Masse électrique poutre de chauffage
MR Masse électronique boîte de vitesses
MS Masse support groupe électropompe
MT Masse électrique radio
MU Masse grillage
MV Masse audio
MW Masse électrique face avant
MX Masse radio téléphone
MY Masse électrique coffre arrière
MYH Masse hayon gauche
MZ Masse électrique jupe ARG
MZA Masse pare brise électrique
MZB Masse électronique TUP / TDB
NA Masse électronique pied AVD
NAC Masse électronique support supérieur BV
NAM Masse électronique traverse planche de bord gauche
NAN Masse électronique traverse planche de bord droite
NAP Masse électronique tunnel
NAU Masse électronique pied milieu gauche
NAV Masse électronique pied milieu droit
NB Masse électronique poutre de chauffage
NC Masse électronique pied AVG
ND Masse électronique ABS
NE Masse électronique ARG

NF Masse électronique moteur
NG Masse électronique TPP
NH Masse électronique
NJ Masse électronique pied AVD
NK Masse électronique moteur
NL Masse électronique radio
NQ Masse électronique poutre de chauffage
NR Masse électronique moteur
NS Masse électronique ARD
NT Masse électronique longeron AVG1
NU Masse électronique longeron AVG2
NV Masse électronique longeron AVG3

Répertoires des liaisons

CODES LIAISONS	LIBELLE LIAISONS
A	+ après contact
A1	+ après contact fusible / lève-vitre> relais
A2	+ après contact fusible / temporisateur avant après électrovanne recyclage des gaz
A3	+ après contact
ABP*	+ après contact ou boîte-pont non affecté
ABP1	+ après contact ou batterie protégé / shunt lève-vitre avant gauche > arrière G
ABP2	+ après contact ou batterie protégé / shunt lève-vitre avant droit > arrière D
ABP3	+ après contact ou batterie protégé / shunt toit ouvrant
ABP4	après contact ou batterie / lève-vitre avant droit avant gauche
ABP5	après contact ou batterie / lève-vitre arrière droit arrière gauche
AP*	+ après contact protégé non affecté
AP1	+ après contact protégé fusible / lève-vitre avant gauche > arrière gauche
AP10	+ après contact protégé fusible / feux stop
AP11	+ après contact protégé fusible / feux marche arrière
AP12	+ après contact protégé fusible / lunette arrière chauffant
AP13	+ après contact protégé fusible / ventilateur convertisseur
AP14	+ après contact réchauffeur
AP15	+ après contact protégé fusible / fonction moteur
AP16	+ après contact protégé fusible / toit ouvrant
AP17	+ après contact protégé fusible / simulateur injection
AP18	+ après contact protégé fusible / siège passager
AP19	+ après contact protégé fusible / siège arrière gauche
AP1B	+ après contact / contact normalement ferme relais après contact
AP2	+ après contact protégé fusible / lève-vitre avant droit arrière droit
AP20	+ après contact protégé fusible / siège arrière droit
AP21	+ après contact protégé fusible / correction d'assiette
AP22	+ après contact protégé fusible / siège chauffant
AP23	+ après contact protégé fusible / direction assistée variable
AP24	+ après contact protégé fusible / siège passager avant
AP25	+ après contact protégé fusible / air bag
AP26	+ après contact protégé fusible / feux stop
AP27	+ après contact protégé fusible / arrêt fixe essuie-vitre avant
AP28	+ après contact protégé fusible / groupe moto ventilateur
AP29	+ après contact protégé fusible / fonction moteur sécurité
AP3	+ après contact protégé fusible / commande lunette arrière chauffant
AP30	+ après contact protégé fusible / lève-vitre passager
AP31	+ après contact protégé fusible / calculateur électronique gaz pétrole liquéfié
AP32	+ après contact protégé fusible / lève-vitre arrière droit
AP33	+ après contact protégé fusible / lève-vitre arrière gauche
AP34	+ après contact protégé fusible / siège électrique passager
AP35	+ après contact protégé fusible / relais embrayage pilote
AP36	+ après contact protégé fusible / siège électrique
AP37	+ après contact protégé fusible / réchauffeur gazole
AP38	+ après contact protégé fusible / calculateur électronique batterie additionnel
AP39	+ après contact protégé fusible / lève-vitre conducteur
AP3A	+ après contact protégé fusible / commande lunette arrière droite
AP3B	+ après contact protégé fusible / commande lunette arrière gauche
AP4	+ après contact protégé fusible / boîte vitesses automatique
AP40	+ après contact protégé fusible / accessoire
AP41	+ après contact protégé fusible / calculateur électronique conditionnement air
AP42	+ après contact protégé fusible / stop > boîtier fusible relais électrique
AP43	+ après contact protégé fusible
AP44	+ après contact protégé fusible / UVE direction assistée électrique
AP5	+ après contact protégé fusible / ABR
AP51	+ après contact protégé fusible / connecteur altimétrique
AP5A	+ après contact protégé fusible / antiblocage roues
AP6	+ après contact protégé fusible / aide à la conduite
AP7	+ après contact protégé fusible / essuie-vitre avant
AP71	+ après contact protégé fusible / essuie-vitre avant
AP8	+ après contact protégé fusible / allume-cigare
AP9	+ après contact protégé fusible
APCB	+ après protégé fusible / verrou colonne contact normalement fermé
APR1	après contact relayé 1
APR2	après relayé 2
APS	+ après contact protégé / shunt minifuse
AR	+ après contact / relais
AR1	+ après contact / relais temporisateur avant après électrovanne recyclage des G
B	+ batterie
B1	+ batterie / coupe circuit
B1P1	+ batterie protégée / coupe circuit fusible plafonnier

GÉNÉRALITÉS

MÉCANIQUE

ÉQUIPEMENT ÉLECTRIQUE

CARROSSERIE

B1P2	+ batterie protégée / coupe circuit fusible moniteur auto-école
B1P3	+ batterie protégée / fusible contrôle tension batterie 1
B2	+ batterie / boîtier moniteur
BA	+ batterie additionnelle
BAP	+ batterie additionnelle protégée
BAP1	+ batterie additionnelle protégée par contrôle tension batterie 2
BAPA	+ batterie additionnelle protégée par anode
BC	+ batterie par relais par coupe circuit
BCP*	+ batterie coupe circuit protégé non affecté
BCP1	+ batterie coupe circuit protégé par relais feux brouillard avant
BCP2	+ batterie coupe-circuit protégé par fusible commande feux brouillard
BCP3	+ batterie coupe-circuit protégé fusible plafonnier
BCP4	+ batterie coupe-circuit protégé fusible mémoires
BCP5	+ batterie coupe-circuit protégé fusible décodeur
BCP6	+ batterie coupe-circuit protégé fusible av alarme
BCP7	+ batterie coupe-circuit protégé fusible RADTEL
BCPB	+ batterie coupe-circuit protégé fusible commande groupe moto ventilateur
BCP9	+ batterie coupe-circuit protégé fusible k7 + cd
BCPA	+ batterie coupe-circuit protégé / plafonnier côte gauche
BCPB	+ batterie coupe-circuit protégé / transpondeur
BCPC	+ batterie coupe-circuit protégé fusible correction d'assiette
BCPD	+ batterie coupe-circuit protégé fusible
BCPG	+ batterie coupe-circuit protégé / unité centrale électrique hayon
BLF1	+ batterie protégé par ligne fusible pare-brise chauffant

BP*	+ batterie protégée non affecté
BP1	+ batterie protégée / conditionnement air
BP10	+ batterie protégée / prise diagnostique
BP11	+ batterie protégée / habitacle 1
BP12	+ batterie protégée habitacle 2
BP12	+ batterie protégée habitacle 3
BP14	+ batterie protégée / anti-blocage des roues
BP15	+ batterie protégée lunette arrière chauffant
BP16	+ batterie protégée / projecteur additionnel
BP17	+ batterie protégée / injection préchauffage
BP18	+ batterie protégée / pare-brise chauffant
BP19	+ batterie protégée / temporisateur central clignotant
BP2	+ batterie protégée arrêt fixe essuie-vitre avant
BP20	+ batterie protégée lave-projecteur
BP21	+ batterie protégée fusible groupe moto ventilateur moteur 2
BP22	+ batterie protégée correction d'assiette
BP23	+ batterie protégée habitacle 4
BP24	+ batterie protégée siège conducteur
BP25	+ batterie protégée essuie-vitre arrière
BP26	+ batterie protégée radio téléphone
BP27	+ batterie protégée / fonction moteur
BP28	+ batterie protégée fusible correction d'assiette
BP29	+ batterie protégée montre
BP3	+ batterie protégée condamnation électrique des portes
BP30	+ batterie protégée alimentation module puissance allumage integral
BP31	+ batterie protégée fusible injecteur / pompe essence
BP32	+ batterie protégée fusible avertisseur
BP33	+ batterie protégée fusible gaz pétrole liquéfié
BP34	+ batterie protégée par décodeur
BP35	+ batterie protégée fusible boîtier préchauffage
BP36	+ batterie protégée / groupe électro-pompe embrayage pilote
BP37	+ batterie protégée / mémorisation injecteur / verrouillage
BP38	+ batterie protégée / verrouillage injecteur
BP39	+ batterie protégée / calculateur électronique embrayage pilote
BP3A	+ batterie protégée fusible condamnation électrique des portes
BP4	+ batterie protégée fusible lunette arrière chauffant
BP40	+ batterie protégée fusible ODYSLINE
BP41	+ batterie protégée / pompe air
BP42	+ batterie protégée / calculateur électronique boîte vitesses automatique
BP43	+ batterie protégée / calculateur électronique
BP44	+ batterie protégée / puissance injecteur
BP45	+ batterie protégée / alimentation calculateur électronique boîte vitesses automatique
BP46	+ batterie protégée / puissance injection L7Y
BP47	+ batterie protégée / remorque
BP48	+ batterie protégée / lève-vitre
BP49	+ batterie protégée / temporisateur multifonction
BP5	+ batterie protégée / toit ouvrant coulissant
BP50	+ batterie protégée fusible commande auto-école
BP51	+ batterie protégée / capote
BP52	+ batterie protégée fusible diesel

BP53	+ batterie protégée / suspension pilotée
BP54	+ batterie protégée fusible feux brouillard avant
BP55	+ batterie protégée fusible lève-vitre impulsif conducteur
BP56	+ batterie protégée fusible / calculateur électronique
BP57	+ batterie protégée fusible / calculateur électronique B
BP58	+ batterie protégée fusible afficheur
BP59	+ batterie protégée fusible porte électrique
BP6	+ batterie protégée / plafonnier
BP60	+ batterie protégée fusible pare-soleil police
BP61	+ batterie protégée fusible feux bleus
BP62	+ batterie protégée fusible feux oranges
BP63	+ batterie protégée fusible commande gyro sirène
BP64	+ batterie protégée fusible radio contremarque
BP65	+ batterie protégée / relais sirène contremarque
BP66	+ batterie protégée / relais gyrophare contremarque
BP67	+ batterie protégée fusible prtble info
BP68	+ batterie protégée fusible boîtier émission réception
BP69	+ batterie protégée / tableau bord / unité centrale électrique
BP7	+ batterie protégée / fusible 1 groupe moto ventilateur
BP70	+ batterie protégée fusible lève-vitre avant impulsif passager
BP71	+ batterie protégée / fusible groupe moto ventilateur
BP72	+ batterie protégée / fusible groupe moto ventilateur
BP73	+ batterie protégée fusible groupe moto ventilateur
BP74	+ batterie protégée fusible groupe moto ventilateur habitacle
BP75	+ batterie protégée / fusible alarme
BP76	+ batterie protégée / commande éclairage
BP77	+ batterie protégée / unité centrale électrique habitacle
BP78	+ batterie protégée / relais feux combine avant
BP79	+ batterie protégée fusible habitacle 1 / boîtier fusible relais électrique
BP8	+ batterie protégée / moteur anti-blocage des roues
BP80	+ batterie protégée fusible habitacle 2 / boîtier fusible relais électrique
BP81	+ batterie protégée / direction assistée électrique
BP82	+ batterie protégée fusible batterie 36 volts unité centrale électrique
BP83	+ batterie protégée fusible batterie 12 volts unité centrale électrique
BP84	+ batterie protégée fusible unité centrale électrique alternateur démarreur intégré au volant d'inertie tension batterie
BP85	+ batterie protégée fusible 36v puissance alternateur démarreur intégrés au volant
BP86	+ batterie protégée / fusibles compresseur climatiseur
BP87	+ batterie protégée fusible lève-vitre électriques arrières
BP9	+ batterie protégée fusible chauffage additionnel
BP91	+ batterie protégée fusible chauffage additionnel
BP92	+ batterie protégée fusible chauffage additionnel 3
BPDA	+ batterie protégée / démarrage alternateur
BPP	+ batterie protégée principal
BPP1	+ batterie principale / montre centrale
BPP2	+ batterie principale / inter feu de détresse
BPR1	+ batteries / relais
BPS1	+ batterie protégée sécurité
BPT	+ batterie protégée temporisateur
BPT2	+ batterie protégée tempore éclairage
BUS	signal unité centrale électrique habitacle / unité centrale électrique hayon
BUSH	signal H unité centrale électrique habitacle / tableau bord
BUSL	signal L unité centrale électrique habitacle / tableau bord
C	+ feux de croisement
CANH	signal diagnostique can H
CANK	signal diagnostique can K
CANL	signal diagnostique can L
CC	+ commutateur feu croisement commande moniteur
CDO	+ feu croisement double optique
CL	+ commutateur lanterne commande moniteur
CP	+ commutateur feu route commande moniteur
CP*	+ feu croisement protégée non affecte
CPD	+ feu croisement protégée droit
CPG	+ feu croisement protégée gauche
CPGA	+ feux croisements protégée gauche / unité centrale électrique lampe à décharge
CSO	+ feu croisement simple optique
D	+ démarrage
FM	fil mort
H1	commande - voyant frein à main / niveau liquide frein
H11	commande - voyant injection / préchauffage
H12	commande - voyant niveau liquide frein / raccordement anti-blocage des roues
H13	signal remise à zéro injecteur / point neutre boîte vitesses automatique / visua
H14	signal jauge aide à la conduite / minimum carburant
H15	signal coupure conditionnement air / coupure conditionnement air boîte vitesses

H16	signal thermocontact / boîtier bitron
H17	signal code injection essence / diesel / verrou logiciel
H171	signal verrou matériel
H172	signal mode dégradé verrou logiciel
H18	signal+ fermeture porte > retour clignotant
H19	commande contact levier charge / coupure préchauffage
H2	commande - voyant boîte vitesses automatique / injection / verrou logiciel
H20	- température niveau huile
H21	commande correction avance / masse / isolée
H22	commande - voyant préchauffage / pot catalytique / volet départ
H23	commande voyant minimum lave-projecteur / lave-vitre
H24	commande - contacteur porte avant / alarme / éclairage temporisateur
H25	signal - feuillage arrière éclairage / alarme / temporisateur
H26	commande - porte conducteur embrayage pilote / mémorisation
H27	- voyant défaut électronique
H28	signal capteur accélérateur embrayage pilote / pédale frein
H29	+ après contact / contacteur inertie
H3	commande vitesse 3 / signal 2 thermocontact / masse
H30	info pompe essence
H31	signal tension groupe moto ventilateur
H32	commande vitesse 1 groupe moto ventilateur / capteur groupe moto ventilateur conditionnement d'air
H33	commande vitesse 2 groupe moto ventilateur / consigne vitesse groupe moto ventilateur
H34	commande vitesse 3 groupe moto ventilateur / recyclage grande vitesse conditionn
H35	commande vitesse 3 groupe moto ventilateur / point chaud sonde évaporateur
H36	signal modulation de largeur d'impulsion injection >/ angle potentiomètre papillo
H37	commande vitesse 3 groupe moto ventilateur / chauffage
H38	commande vitesse 4 groupe moto ventilateur relaye alimentation groupe moto venti
H39	commande vitesse 4 groupe moto ventilateur relaye grande vitesse groupe moto ven
H4	commande 1 vitesse / signal grande vitesse
H40	signal - voyant défaut injection / boîte vitesses automatique / embrayage pilote
H41	+ servitude radio
H42	commande + ouverture condamnation électrique des portes / passager / fusible
H43	commande + ouverture condamnation électrique des portes / cabine / fusible
H44	+ lunette arrière chauffant / lunette arrière gauche protégée
H45	+ lunette arrière chauffant / lunette arrière droite protégée
H46	+ après contact / fusible fonction moteur / + / relais coupe-batterie
H47	signal vitesse véhicule / vitesse secondaire
H48	+ batterie / fusible plafonnier / + éclairage protégé / direction droite
H5	commande vitesse 2 / signal 1 calculateur électronique
H51	inférieur pédale embrayage
H52	commande fermeture condamnation électrique des portes / signal 1 transpondeur
H53	commande ouverture condamnation électrique des portes / signal 2 transpondeur
H61	feu brouillard direction droite / recul direction gauche
H62	feu recul direction gauche / brouillard direction droite
H66P	commande + feux marche arrière
H7	signal compte-tours / point mort haut / bobine / calculateur électronique / ALTE
H71	signal point mort haut injection / boîte vitesses automatique
H72	signal point mort haut temporisateur pré post / boîte vitesses automatique
H8	signal angle palonnier / temporisateur pré post / multiplexe
H81	commande - relais gâche hayon / verrou sécurité colonne
H86	commande inhibition régulateur vitesse / point neutre boîte vitesses automatique
H9	commande commun moteur rétroviseur
H91	commande orientation haut / bas rétroviseur passager
H92	commande orientation gauche / droit rétroviseur passager
H93	alerte température eau
H95	info alim pompe essence
H96	info pompe essence
HK	signal diagnostique K
HK7	signal diagnostique K 2000
HK8	signal diagnostique chauffage additionnel
HL	signal diagnostique L
HRD	RS 485 data
HRDB	RS 485 data barre
HRDM	RS 485 blindage
HRSB	RS 232 data barre
HRSD	RS 232 data
HRSM	RS 232 blindage
KZ	signal diagnostique KZ
L	+ feu de position
LP*	+ feu de position protégé non affecté
LPD	+ feu de position droit protégé
LPDA	+ feu de position droit protégé
LPG	+ feu de position gauche protégé
LZ	signal diagnostique liaison

M	masse
MPA	masse puissance allumage
MR	masse électronique boî
MR	masse électronique boîte de vitesse
MR	masse feux de recul
N	masse électronique
N*	masse électronique non affectée
N1	masse électronique embrayage pilote
NA	masse électronique analogique
NA	masse électronique pied
NA	masse électronique pied avant droit
R	+ feux de route
R	masse électronique avant
R	masse électronique avant moteur
RP	+ feux route protégé
RP*	+ feu de route protégé non affecté
RPD	+ feu de route protégé droit
RPG	+ feu de route protégé gauche
RSV	réserve alvéole pour industriel
S	+ servitude
SBP*	+ servitude / batterie protégée non affecté
SBP1	+ servitude batterie protégée / lève vitre arrière gauche
SBP2	+ servitude batterie protégée / shunt lève-vitre avant arrière droit
SBP3	+ servitude batterie protégée lève-vitre conducteur passager
SBP3	fusible 2 batterie M2S
SP*	+ servitude protégé non affecté
SP1	+ servitude protégé / groupe moto ventilateur moteur
SP10	+ servitude protégé / siège électrique passager avant 2
SP11	+ servitude PRTJ / siège électrique conducteur
SP12	+ servitude protégé / siège électrique conducteur
SP13	+ servitude protégé / fusible verrou colonne
SP14	+ servitude protégé fusible verrou colonne / relais
SP15	+ servitude protégé fusible
SP16	+ servitude protégé / alimentation fusibles servitude
SP17	+ servitude protégé / fusible feux de stop
SP1A	+ servitude protégé fusible moto-ventilateur moteur
SP2	+ servitude protégé / radio /
SP21	+ servitude protégé / pré équipement radio
SP2A	+ servitude protégé fusible radio
SP3	+ servitude protégé / chauffage
SP3A	+ servitude protégé fusible chauffage
SP3B	+ servitude protégé fusible chauffage
SP4	+ servitude protégé / prise accessoire arrière
SP6	+ servitude protégé / siège passager
SP7	+ servitude protégé fusible prise coffre
SP8	+ servitude protégé / siège chauffants
SP9	+ servitude protégé / siège électrique passager avant 1
SPB3	+ servitude batterie / shunt protégé lève-vitre avant passager
SPB4	+ servitude batterie / shunt protégé lève-vitre arrière droit arrière gauche
SPB5	+ servitude batterie / shunt protégé lève-vitre avant droit avant gauche
TB1	trousse de blindage capteur cliquetis
TB10	trousse de blindage capteur vitesse entrée
TB11	trousse de blindage capteur vitesse sortie
TB2	trousse de blindage boîtier papillon boîte vitesses automatique
TB3	trousse de blindage bus radio 12C
TB4	trousse de blindage bobine allumage
TB5	trousse de blindage capteur cliquetis 1 / 2
TB6	trousse de blindage sonde oxygène
TB7	trousse de blindage levée aiguille
TBB	trousse de blindage capteur pression boîte vitesses automatique
TB9	trousse de blindage pompe injection
1A	commande + solénoïde démarrage / relais
1B	commande - bobine relais démarrage
1C	commande + solénoïde démarrage cathode diode
2A	commande - témoin charge alternateur
2B	commande + régulation alternateur / relais délestage
2C	- témoin charge / diode cathode
2D	+ après contact / relais coupure excitation régulation
2E	defaut régulation
2F	+ relais coupure voyant charge / temporisateur
2G	alimentation temporisateur relais coupure excitation régulation
2H	- bobine relais sécurité alternateur / coupe batterie
2HA	témoin fonction chargeur
2HB	signal réveil chargeur

GÉNÉRALITÉS

MÉCANIQUE

ÉQUIPEMENT ÉLECTRIQUE

CARROSSERIE

2HC	masse chargeur
2HD	+ batterie fusible chargeur
2HE	signal charge 10A / 16A
2J	+ haute tension chargeur batteries
2JA	- haute tension chargeur batteries
2JB	commande mise en marche prolongateur autonomie
2JC	+ unité centrale électrique injection / UCE véhicules électriques
2JD	+ excitation alternateur
2JE	phase secteur
2JG	neutre secteur
2JH	terre secteur
2K	signal chargeur alternateur borne DF
3A	signal sonde oxygène
3AA	commande - bobine relais power LATCH
3AB	+ unité centrale électrisée / relais verrouillage injection
3ABP	+ unité centrale électrisée protégé / relais verrouillage injection
3AC	commande - bobine relais pompe essence
3AD	commande + relais verrouillage
3AE	commande - bobine relais réchauffage - réchauffeur

3AF	signal 1 module puissance allumage / calculateur électronique injection
3AG	commande + réchauffeur boîtier papillon / relais
3AH	signal angle papillon modulation largeur impulsion
3AJ	signal + potentiomètre position papillon
3AJA	signal + potentiomètre position papillon
3AJB	commande + moteur papillon
3AJC	commande - moteur papillon
3AK	signal potentiomètre richesse ralenti / sonde oxygène
3AM	commande - injecteur / calculateur électronique injection
3AN	signal - contacteur pleine charge
3AP	signal point mort haut amplifié
3AQ	signal + potentiomètre papillon
3A5	commande relais pompe carburant / diode
3AT	commande électrovanne waste gate
3AU	+ coupe-circuit pompe carburant / relais pompe carburant
3AUP	+ protégé pompe carburant / fusible pompe carburant
3AW	signal+ pressostat direction assistée / calculateur électronique injection
3AX	capteur groupe 1
3AY	signal - contacteur pied levé
3AYA	signal pied levé calculateur électronique injecteur / cathode
3AYB	signal pied levé calculateur électronique embrayage pilote / anode
3AYC	signal pied levé moteur régulateur relais / anode

3AZ	signal capteur groupe 1
3B	signal + sonde température air
3BA	signal - pressostat direction assistée / calculateur électronique injection
3BB	commande électrovanne purge canister
3BC	commande - électrovanne régulation ralenti / calculateur électronique injection
3BCI	commande vanne régulateur de ralenti accélère grande froid
3BD	commande - témoin défaut injection
3BE	signal point mort haut calculateur électronique injection boîte vitesses automatique
3BF	+ injecteur départ froid
3BG	signal vitesse moteur / capteur point mort haut
3BH	signal diagnostic L / injection
3BJ	signal diagnostic K / injection
3BK	- voyant préchauffage / défaut injection
3BL	signal - vitesse moteur / capteur point mort haut
3BQ	+ calculateur électronique injection / relais protection injection
3BR	+ pompe injecteur allumage
3B5	commande bobine allumage
3BT	signal - sonde oxygène

3BU	commande 1 régulation ralenti
3BV	commande 2 régulation ralenti
3BW	commande 3 régulation ralenti
3BX	commande 4 régulation ralenti
3BY	- relais power LATCH / diode
3BZ	correction cliquetis service après vente
3C	signal + capteur température eau
3CA	signal 1 allumage module puissance allumage injecteur 1-5
3CB	signal 2 allumage module puissance allumage injecteur 3-6
3CC	signal 3 allumage module puissance allumage injecteur 3-4
3CD	commande - bobine injecteur 1 / bobine injecteur 4
3CE	commande bobine allumage 1
3CF	commande bobine allumage 2
3CG	commande bobine allumage 3
3CH	commande - bobine injecteur 2 / bobine injecteur 3

3CJ	- capteur groupe 1
3CK	- capteur groupe 2
3CL	commande - relais pompe carburant / point mort haut boîte vitesses automatique
3CM	capteur groupe 3
3CN	masse capteur papillon air richesse ralenti
3CP	commande calculateur électronique injection / module puissance allumage
3CQ	signal capteur cylindre 1
3CR	commande injecteur 1
3C5	commande injecteur 2
3CT	commande injecteur 3
3CU	commande injecteur 4
3CV	commande bobine allumage injecteur 1-4
3CW	commande bobine allumage injecteur 2-3
3CX	commande électrovanne recyclage des gaz
3CY	commande témoin VERLOG / injection
3CZ	commande calculateur électronique injection / module puissance allumage allumage
3D	capteur groupe 4
3DA	commande injecteur 1-4
3DB	commande injecteur 2-3
3DC	commande relais pompe air / calculateur électronique injection
3DE	commande relais sonde oxygène / calculateur injection électronique
3DG	+ relais sonde oxygène / réchauffeur sonde oxygène
3DH	+ coupure air / relais pompe air
3DK	signal + vitesse véhicule
3DL	signal - vitesse véhicule
3DM	commande injecteur 5
3DN	masse capteur température eau cyl 1 point mort haut
3DQ	- capteur cliquetis
3DR	+ capteur cylindre 1
3DB	commande fermeture électrovanne régulation ralenti
3DT	signal masse sonde oxygène
3DU	- débitmètre air
3DV	signal + débitmètre air
3DW	signal - débitmètre air
3DX	commande électrovanne admission variable 1
3DY	alimentation pompe carburant / relais pompe carburant
3DZ	masse capteurs
3E	masse potentiomètre papillon richesse oxygène capteur pression
3EA	commande relais puissance / relais principal
3EB	+ batterie après relais principal
3EC	commande relais principal / calculateur électronique
3ED	+ bobine allumage / débitmètre / relais puissance
3EE	commande relais chauffage sonde oxygène calculateur électronique
3EF	+ chauffage sonde oxygène relais puissance
3EG	commande électrovanne distribution variable / relais
3EH	commande électrovanne distribution variable avant
3EJ	commande électrovanne air réservoir carburant / calculateur électronique
3EK	commande injecteur 6
3EL	signal + potentiomètre recyclage des gaz
3EM	signal sonde O2
3EN	commande bobine allumage 4
3EQ	commande bobine allumage 5
3ER	commande bobine allumage 6
3E5	commande électrovanne admission variable 2 ou ligne
3ET	masse capteur régulation aiguille air eau potentiomètre
3EU	+ potentiometre charge 1
3EV	- commande électrovanne recyclage des gaz / calculateur électronique
3EW	commande électrovanne came / calculateur électronique
3EX	signal levée droit
3EY	commande bobine relais 1 bougie (1-3)
3EZ	commande bobine relais 2 bougie (2-4)
3F	signal capteur pression atmosphérique
3FA	signal + potentiomètre charge 1
3FAA	signal injection multiplexée
3FAB	signal + température carburant
3FAC	commande relais alimentation calculateur électronique injection
3FAD	signal consigne dépit / réduction couple boîte vitesses automatique
3FAE	- capteur position pédale accélérateur / calculateur électronique
3FAX	signal régulation vitesse impulsion 1
3FAY	signal régulation vitesse impulsion 2
3FB	+ injection / relais protection
3FC	commande - injecteur 1 5
3FD	commande - injecteur 2 6
3FE	commande - injecteur 3 4

GÉNÉRALITÉS

MÉCANIQUE

ÉQUIPEMENT ÉLECTRIQUE

CARROSSERIE

3FF	commande - relais préchauffage
3FG	commande électrovanne distribution variable arrière
3FH	commande - témoin défaut antipollution
3FJ	- capteur calculateur électronique injection
3FK	signal moteur tournant
3FL	- analogique / capteur
3FM	alimentation débitmètre
3FN	signal capteur régime moteur
3FP	commande - tiroir débit
3FQ	référence capteur position tiroir débit
3FR	point milieu capteur tiroir débit
3FS	alimentation capteur position tiroir débit
3FT	+ bat protege relajs
3FU	signal capteur levée aiguille
3FV	- capteur levée aiguille
3FW	commande - électrovanne stop électrique
3FX	commande - marche arrêt régulateur vitesse
3FY	signal diagnostic relais préchauffage
3FZ	commande - électrovanne avance

3G	- sonde oxygene
3GA	signal sonde oxygene
3GB	commande - électrovanne recyclage des gaz
3GC	+ capteur recyclage des gaz
3GD	- capteur recyclage des gaz
3GE	signal capteur recyclage des gaz
3GF	commande - réchauffage sonde oxygène amont
3GG	commande - réchauffage sonde oxygène aval
3GH	masse sonde O2 amont
3GJ	masse sonde oxygène aval
3GK	signal sonde O2 amont
3GL	signal sonde oxygène aval
3GM	commande - électrovanne admission air
3GN	masse capteur pression collecteur
3GP	masse capteur eau, température catalyseur
3GQ	potentiomètre papillon / capteur pression réservoir
3GR	+ potentiomètre papillon / capteur pression réservoir
3G5	alarme température eau
3GT	commande relais actuateur power latch
3GU	commande- pompe carburant détection fuite
3GV	signal+ contact pompe détection fuite
3GW	vitesse roue anti-blocage des roues
3GX	commande + témoin choix carburant gaz pétrole liquéfié
3GY	commande - témoin choix carburant gaz pétrole liquéfié

3GZ	commande + sélection gaz pétrole liquéfié
3H	commande - sélection gaz pétrole liquéfié
3HA	commande + commutation injecteur > simulateur injecteur gaz pétrole liquéfié
3HB	signal - simulateur injecteur / calculateur gaz pétrole liquéfié
3HC	commande - simulateur injecteur gaz pétrole liquéfié / calculateur injecteur 1
3HD	- capteur température carburant
3HE	signal modulation largeur impulsion température eau
3HF	commande - relais électrovanne unité centrale électrique gaz pétrole liquéfié
3HG	+ capteur pression atmosphérique
3HH	commande - simulateur injecteur gaz pétrole liquéfié / unité centrale électrique IN
3H1	commande - électrovanne régulation pression carburant
3HJ	commande - électrovanne débrayage piston 3 pompe haute pression
3HK	commande - électrovanne contrôle fuite turbocompresseur
3HL	signal diagnostic bougie 2
3HM	signal diagnostic bougie 1
3HN	signal + relais sonde oxygène / calculateur électronique injecteur
3HP	signal - allumage calculateur électronique gaz pétrole liquéfié / adaptation allu
3HQ	commande + électrovanne détenteur gaz pétrole liquéfié / calculateur électronique
3HR	commande + bobine relais coupure électrovanne
3HS	commande - relais coupure électrovanne
3HT	commande - simulateur injecteur gaz pétrole liquéfié / calculateur électronique I
3HU	commande - simulateur injecteur gaz pétrole liquéfié / calculateur électronique I
3HV	signal référence 0V jauge gaz pétrole liquéfié
3HW	commande
3HX	commande - inhibiteur signal niveau essence / calculateur électronique gaz pétrole
3HY	signal gaz pétrole liquéfié / calculateur électronique injection
3HZ	signal / calculateur électronique injection

3J	signal diagnostic injection
3JA	commande bobine relais chauffage additionnel 1
3JAA	commande bobine relais chauffage additionnel 2
3JAB	commande relais chauffage additif 3
3JAC	commande + chauffage additionnel 4

3JAD	commande + bougie chauffage additionnel 2/3
3JB	commande + bougie chauffage additionnel 1
3JC	commande + bougie chauffage additionnel 2
3JD	commande + bougie chauffage additionnel 3
3JE	signal 1 capteur roue avant droit
3JF	signal 2 capteur roue avant droit
3JG	5 volts
3JH	masse boîtier vitesse roue / calculateur électronique injection
3JJ	+ relais pompe carburant / contacteur inertie
3JK	- température eau
3JL	- potentiomètre papillon
3JM	- électrovanne recyclage des gaz
3JN	commande - relais groupe motoventilateur 1
3JP	commande - relais groupe motoventilateur 2
3JQ	- température air
3JR	masse capteur débitmètre régulation moteur papillon atmosphérique
3JS	augmentation bougie additionnel / relais chauffage additionnel
3JT	signal température eau conditionnement air
3JU	commande électrovanne avance / calculateur électronique injection diesel
3JV	signal diagnostique relais préchauffage 2
3JW	signal température gaz pétrole liquéfié
3JX	signal débit gaz pétrole liquéfié
3JY	+ instrumentation gaz pétrole liquéfié
3JZ	commande + injecteur gaz pétrole liquéfié
3K	masse capteur pression potentiomètre papillon
3KA	signal débit air
3KB	signal compensation rotor
3KC	signal capteur came
3KD	signal diagnostic bougie 1
3KG	commande - électrovanne volet admission
3KH	+ recopie recyclage des gaz
3KJ	+ debimetre air
3KK	signal diagnostic bougie 2
3KL	signal mémoire pompe diesel
3KM	- potentiometre charge 1
3KN	- debimetre air
3KP	- température gazole / mémoire pompe diesel
3KQ	signal température air
3KR	signal switch inductance
3KS	commande relais groupe électropompe direction assistée / calculateur électronique
3KT	signal capteur rotor pompe Diesel
3KU	commande rotor B pompe diesel
3KV	commande rotor A pompe diesel
3KW	commande injecteurs 1
3KX	commande injecteurs 2
3KY	commande injecteurs 3
3KZ	commande injecteurs 4
3L	+ injecteur 1
3LA	+ injecteur 2
3LB	+ injecteur 3
3LC	+ injecteur 4
3LD	- capteur température carburant
3LG	+ capteur pression atmosphérique
3LH	commande - volet
3LJ	commande - électrovanne régulation pression carburant
3LJ	commande - électrovanne débrayage piston 3 pompe haute pression
3LK	commande - électrovanne contrôle fuite turbocompresseur
3LL	+ contacteur inertie
3LM	signal diagnostic bougie 1
3LN	- capteur pression suralimentation
3LP	signal + capteur pression suralimentation
3LQ	+ capteur pression suralimentation
3LR	+ potentiometre charge 1
3LS	signal + potentiometre charge 1
3LT	- potentiometre charge 1
3LU	+ potentiometre charge 2
3LV	- potentiometre charge 2
3LW	signal + potentiometre charge 2
3LX	+ capteur pression carburant rail
3LY	signal + capteur pression carburant rail
3LZ	- capteur pression carburant rail
3M	commande - électrovanne purge canister
3MA	signal + capteur température échappement
3MB	signal - capteur température échappement

3MC	commande - contact position tourbillon d'air
3MD	commande - électrovanne tourbillon d'air
3MG	commande - électrovanne pression turbo
3MH	+ simulateur accélération / unité centrale électrique
3MI	- simulateur accélération / unité centrale électrique
3MJ	signal simulateur accélération / unité centrale électrique
3MK	signal vitesse véhicule / unité centrale électrique
3ML	commande - injecteur gaz pétrole liquéfié
3MM	signal niveau jauge essence / UCE gaz pétrole liquéfié
3MN	+ 5v potentiomètre papillon motorisé
3MO	- capteur potentiomètre papillon motorisé
3MP	signal potentiomètre 1 papillon motorisé
3MQ	signal potentiomètre 2 papillon motorisé
3MR	signal de réserve
3MS	signal canh moteur
3MT	signal canh moteur
3MU	commande voyant défaut gaz pétrole liquéfié
3MV	commande arrêt coup de poing
3MW	commande voyant sécurité moteur

3MX	+ 5v capteur pression turbo
3MY	signal capteur pression turbo
3MZ	- capteur pression turbo
3N	+ pompe carburant
3NA	+ bobine allumeur contact inertie / relais pompe essence
3NA1	+ pompe carburant / contacteur inertie
3NB	commande 1 électrovanne recyclage gaz échappement
3NC	commande 2 électrovanne recyclage gaz échappement
3ND	commande 3 électrovanne recyclage gaz échappement
3NG	commande 4 électrovanne recyclage gaz échappement
3NH	+ capteur pression carburant
3NK	- capteur pression carburant
3NL	signal capteur pression carburant
3NP	+ pompe protégée
3NQ	signal 5 impulsions vers utilisation Renault
3NR	+ injecteur
3NS	info pompe diesel / relais altimétrique
3NT	commande relais correcteur altimétrique
3NU	+ capteur pression gaz pétrole liquéfié
3NV	signal capteur pression gaz pétrole liquéfié
3NW	- capteur pression gaz pétrole liquéfié
3NX	commande - voyant gravité 1
3NY	commande - voyant gravité 2
3NZ	commande + pompe / relais coupure gauche

3P	+ capteur début refoulement
3PA	signal capteur début refoulement
3PB	capteur température eau / air
3PC	commande décaleur arbre à cames
3PD	commande marche arrêt limiteur vitesse
3PG	alimentation capteur accéléromètre injection
3PH	masse capteur accéléromètre injection
3PJ	signal capteur accéléromètre injection
3PK	alimentation capteur arbre à cames rangée A / B
3PL	masse capteur arbre à cames rangée A / B
3PM	signal capteur arbre à cames rangée A
3PN	signal capteur arbre à cames rangée B
3PP	commande chauffage sonde oxygène amont rangée B
3PQ	commande chauffage sonde oxygène aval rangée B
3PR	sonde oxygène aval rangée B
3P5	- sonde oxygène amont rangée b
3PT	signal sonde oxygène aval rangée b
3PU	signal sonde oxygène amont rangée b
3PV	commande décaleur arbre à cames rangée b
3PW	masse capteur cliquetis 1
3PX	masse capteur cliquetis 2
3PY	signal présence fin de course boîte
3PZ	signal diagnostique unité commande injecteurs
3Q	- capteurs aire au cliquetis
3QA	commande - résistances injecteurs 1
3QB	commande - résistances injecteurs 2
3QC	commande - résistances injecteurs 3
3QD	commande - résistances injecteurs 4
3QG	commande - résistances injecteurs 5
3QH	commande - résistances injecteurs 6
3QK	signal + capteur arbre à cames

3QL	signal - capteur arbre à cames
3QM	commande - électrovanne 1 pression haute pression carburant
3QN	commande - électrovanne 2 pression haute pression carburant
3QP	commande EDU unité centrale électrique injection injecteurs 1
3QQ	commande EDU unité centrale électrique injection injecteurs 2
3QR	commande EDU unité centrale électrique injection injecteurs 3
3QS	commande EDU unité centrale électrique injection injecteurs 4
3QT	centrale électrique injection injecteurs 5
3QU	commande EDU unité centrale électrique injection injecteurs 6
3QV	commande décaleur arbre à cames commande relais chauffage additif
3QW	signal capteur dépression master-vac
3QX	commande - inj 1 gaz pétrole liquéfié
3QY	commande - inj 2 gaz pétrole liquéfié
3QZ	commande - inj 3 gaz pétrole liquéfié
3RA	commande - inj 4 gaz pétrole liquéfié
3RB	commande relais actionneur gaz pétrole liquéfié
3RC	signal marche arrêt gaz pétrole liquéfié
3RD	signal jauge gaz pétrole liquéfié
3RG	commande - régulation pression rail
3RH	commande - électrovanne volet admission
3RJ	commande - relais acoustique
3RK	commande - relais A chauffage catalyseur
3RL	commande - relais B chauffage catalyseur
3RM	signal capteur température catalyseur
3RN	- capteur température catalyseur
3RO	+ batterie additive
3RP	- batterie additive
3RQ	+ réchauffeur catalyseur
3RR	commande - voyant température catalyseur
3RS	commande voyant gravite 1
3RT	commande voyant gravite 2
3RU	commande - ouverture électrovanne régulation ralenti
3RV	signal potentiomètre position turbo
3RW	signal capteur ionisation 1
3RX	signal capteur ionisation 2
3RY	signal capteur ionisation 3
3RZ	signal capteur ionisation 4
3S	signal + capteur cliquetis 1 / avant
3SA	signal capteur ionisation 1
3SB	signal capteur ionisation 2
3SC	signal capteur ionisation 3
3SD	signal capteur ionisation 4
3SG	signal température air papillon
3SH	- température air papillon
3SM	signal canh moteur 2
3SN	signal canh moteur 2
3SO	commande électrovanne réservoir gauche
3SP	commande bougies pré chauffage 1
3SQ	commande bougies pré chauffage 2
3SR	commande bougies pré chauffage 3
3SS	commande bougies pré chauffage 4
3ST	commande bougies pré chauffage 5
3SU	commande bougies pré chauffage 6
3SV	signal capteur arbre à cames admission
3SW	signal capteur arbre à cames échappement
3SX	- capteur arbre à cames admission
3SY	- capteur arbre à cames échappement
3SZ	commande arbre à cames variable admission
3T	signal + capteur cliquetis 2 / arrière
3TA	commande arbre à cames variable échappement
3TB	commande relais filtre à particules
3TC	signal diagnostic relais chauffage filtre à particules
3TD	signal capteur température amont filtre à particules
3TG	signal capteur température aval filtre à particules
3TH	signal capteur pression amont filtre à particules
3TK	- capteur pression amont filtre à particules
3TL	signal pression différentiel filtre à particules
3TM	- capteur pression différentiel filtre à particules
3TN	signal capteur usure huile
3TP	commande électrovanne by-pass recyclage des gaz
3TQ	contact position by-pass électrovanne recyclage des gaz
3TR	signal jauge cerium
3TS	- jauge cerium
3TT	commande pompe cerium

GÉNÉRALITÉS	MÉCANIQUE	ÉQUIPEMENT ÉLECTRIQUE	CARROSSERIE
3TU.....			
3TV.....			
3TW.....			
3TX.....			
3TY.....			
3TZ.....			
3U.....			
3UA.....			
3UB.....			
3UC.....			
3UD.....			
3UG.....			
3UH.....			
3UI.....			
3UJ.....			
3UK.....			
3UL.....			
3UM.....			
3UN.....			
3UP.....			
3UQ.....			
3UR.....			
3US.....			
3UT.....			
3UU.....			
3UV.....			
3UW.....			
3UX.....			
3UY.....			
3UZ.....			
3V.....			
3VA.....			
3VB.....			
3VC.....			
3VD.....			
3W.....			
3X.....			
3Y.....			
3Z.....			
4AA.....			
4AB.....			
4AC.....			
4AD.....			
4AG.....			
4AH.....			
4AK.....			
4AL.....			
4AM.....			
4AN.....			
4AP.....			
4AQ.....			
4AR.....			
4AS.....			
4AT.....			
4AU.....			
4AV.....			
4AW.....			
4AX.....			
4AY.....			
4AZ.....			
4B.....			
4BA.....			
4BB.....			
4BC.....			
4BD.....			
4BE.....			
4BG.....			
4BH.....			
4BJ.....			
4BK.....			
4BL.....			
4BM.....			
4BN.....			
4BP.....			
4BQ.....			

4BR	signal ventilation enclenche
4B5	commande + relais anti-blocage des roues
4BT	alimentation - relais moteur
4BU	signal moteur enclenche
4BV	alimentation - relais ventilation
4BW	masse capteur arrière droit anti-blocage des roues
4BX	+ pompe précharge
4BY	- pompe précharge
4BZ	signal test capteur lacet
4C	signal capteur roue avant gauche
4CA	capote course pédale 1
4CB	capote course pédale 2
4CC	commande relais alimentation
4CD	+ unité centrale électrovisée anti-blocage des roues
4CE	commande relais pompe
4CF	capteur moteur 1
4CG	capteur moteur 2
4CJ	signal roue avant droit / calculateur électronique anti-blocage des roues
4CK	signal roue avant gauche / calculateur électronique anti-blocage des roues
4CL	signal roue arrière droit / calculateur électronique anti-blocage des roues
4CM	signal roue arrière gauche / calculateur électronique anti-blocage des roues
4CN	commande ouverture électrovanne avant droit
4CQ	commande fermeture électrovanne avant droit
4CR	commande ouverture électrovanne avant gauche
4CS	commande fermeture électrovanne avant gauche
4CT	+ capteur moteur groupe électropompe
4CU	- capteur moteur groupe électropompe
4CV	signal référence capteur lacet
4CW	signal capteur lacet
4CX	signal capteur accélération transversale
4CY	- capteur lacet / accélération transversale
4CZ	+ capteur lacet / accélération transversale
4D	signal 1 anti-blocage des roues diagnostique L norme iso
4DA	commande voyant multifonctions contrôle de trajectoire
4DB	- commande voyant défaut référence / unité centrale électrique antiblocage roues
4DC	+ capteur 1
4DD	- capteur 1
4DG	commande voyant défaut frein / unité centrale électrique
4DH	commande relais commande feux stop
4DK	+ 12 volts capteur cluster
4DL	- cluster
4DM	signal can haut abs
4DN	signal can bas anti-blocage des roues
4E	+ capteur roue avant gauche
4F	signal 1 calculateur électronique ABR
4G	signal capteur roue arrière gauche
4H	+ capteur roue arrière gauche
4J	signal 3 calculateur électronique anti-blocage des roues
4K	signal 4 calculateur électronique anti-blocage des roues
4L	signal 5 calculateur électronique anti-blocage des roues
4M	signal capteur roue avant droite
4N	+ capteur roue avant droit
4P	signal tachymètre vitesse véhicule
4Q	signal 8 calculateur électronique anti-blocage des roues
4R	signal 9 calculateur électronique anti-blocage des roues
4S	signal capteur roue arrière droit
4T	+ capteur roue arrière droit
4V	signal 6 calculateur électronique anti-blocage des roues
4W	signal 2 calculateur électronique anti-blocage des roues
4X	signal 7 calculateur électronique anti-blocage des roues
4Y	- témoin défaut frein
4Z	- témoin anti-blocage des roues
5A	signal + contacteur pédale frein
5AA	+ potentiomètre boîte vitesses automatique
5AB	- potentiomètre boîte vitesses automatique
5AC	signal potentiomètre boîte vitesses automatique
5AD	signal - contacteur pression embrayage pilote
5AE	commande + moteur groupe électropompe embrayage pilote
5AF	commande - bobine relais groupe électropompe embrayage pilote
5AC	+ électrovanne de modulation embrayage pilote
5AH	- électrovanne de modulation embrayage pilote
5AI	+ capteur vitesse engagée / position embrayage pilote
5AJ	signal + capteur vitesse engagée embrayage pilote
5AK	- capteur vitesse engagée / position embrayage pilote

5AL.....	commande buzzer / calculateur électronique embrayage pilote
5AN.....	signal + capteur position embrayage pilote
5AP.....	signal - poussée levier vitesse embrayage pilote
5AQ.....	signal - tirer levier vitesse embrayage pilote
5AR.....	+ capteur position accélérateur embrayage pilote
5AS.....	signal capteur position accélérateur embrayage pilote
5AT.....	- capteur position accélérateur embrayage pilote
5AU.....	+ électrovanne de séquence
5AV.....	commande - électrovanne de séquence 1
5AW.....	commande - électrovanne de séquence 2
5AX.....	commande - électrovanne de séquence 3
5AY.....	commande - électrovanne de séquence 4
5AZ.....	commande - électrovanne de séquence 5
5B.....	commande - sélection loi passage
5BA.....	+ électrovanne de modulation
5BB.....	commande - électrovanne de séquence 6
5BC.....	- électrovanne de pression 1
5BD.....	- électrovanne de pression 2
5BE.....	- électrovanne de pression 3

5BF.....	commande électrovanne de pression 3
5BG.....	commande 1 feux marche arrière / contacteur multifonctions
5BH.....	commande 2 feux marche arrière / contacteur multifonctions
5BJ.....	commande évaporateur 3
5BK.....	+ signal capteur vitesse véhicule
5BL.....	- signal capteur vitesse véhicule
5BM.....	info vitesse boîte vitesses automatique (Volvo)
5BN.....	sélection loi passage économique
5BR.....	signal charge moteur
5BS.....	+ solénoïde démarrage / boîte vitesses automatique
5BT.....	+ électrovanne pression 2
5BU.....	cde électrovanne pression 2
5BV.....	électrovanne changement vitesse 1
5BW.....	électrovanne changement de vitesse 2
5BX.....	commande électrovanne de modulation pontage
5BY.....	- température huile boîte vitesses
5BZ.....	+ température huile boîte vitesses

5C.....	commande - contacteur pied levé
5CA.....	+ entrée capteur vitesse
5CB.....	- entrée capteur vitesse
5CC.....	état logique A boîte de vitesse
5CD.....	état logique B boîte de vitesse
5CE.....	état logique C boîte de vitesse
5CF.....	contact parité contacteur multifonction
5CG.....	info contact pédale frein Volvo
5CH.....	+ batterie sécurité / relais
5CI.....	- commande témoin défaut embrayage pilote
5CJ.....	signal réduction couple 1
5CK.....	signal réduction couple 2
5CL.....	signal réduction couple retour
5CM.....	+ batteries boîte vitesses automatique relaye
5CN.....	signal défaut boîte vitesses automatique / synthèse parole
5CQ.....	signal afficheur boîte vitesses automatique
5CR.....	signal 25 impulsion boîte vitesses automatique
5CS.....	signal + vitesse moteur / capteur point mort haut
5CT.....	signal - vitesse moteur / capteur point mort haut
5CU.....	voyant underdrive
5CW.....	commande ralenti accélère boîte vitesses
5D.....	commande - voyant défaut boîte vitesses automatique
5DA.....	signal + capteur vitesse entre boîte vitesses
5DB.....	signal - capteur vitesse entre boîte vitesses
5DC.....	signal pied non appuyé
5DD.....	+ électrovanne pilotage débitmètre échangeur
5DE.....	commande- contacteur multifonction contact park neutre
5DF.....	signal 1 contacteur multifonctions
5DG.....	signal 2 contacteur multifonctions
5DH.....	signal 3 contacteur multifonctions
5DJ.....	signal 4 contacteur multifonctions
5DK.....	contacteur multifonctions / calculateur électronique boîte vitesses automatique
5DL.....	commande électrovanne de modulation 3
5DM.....	commande électrovanne de modulation 4
5DN.....	commande - électrovanne pilotage débitmètre échangeur
5DP.....	commande 1 ^{ère} / commande impulsion N-1
5DQ.....	signal anti-patinage
5DR.....	signal contact ouverture pédale frein

5DS	signal couple / modulation longueur impulsion
5DT	commande verrouillage clef contact
5DU	commande - verrouillage levier vitesse
5DV	commande - voyant défaut pollution
5DW	signal + capteur vitesse engagée
5DX	signal + capteur position vérin embrayage pilote
5DY	commande - position stationnement
5DZ	signal contact fermeture pédale frein
5E	commande voyant boîte vitesses automatique / effacement défaut boîte vitesses automatique
5EA	position parking éclairage boîte vitesses automatique / contact multi-sélections
5EB	position racleur éclairage boîte vitesses automatique / contact multi-sélections
5EC	position neutre éclairage boîte vitesses automatique / contact multi-sélections
5ED	position dérivation éclairage boîte vitesses automatique / contact multi-sélections
5EE	position 3 ^{ème} éclairage boîte vitesses automatique / contact multi-sélections
5EF	position 2 ^{ème} éclairage boîte vitesses automatique / contact multi-sélections
5EG	position 1 ^{er} éclairage boîte vitesses automatique / contact multi-sélections
5EH	commun éclairage boîte vitesses automatique / contact multi-sélections
5EJ	signal pousser levier embrayage pilote / loi passage boîte vitesses automatique
5EK	signal tirer levier embrayage pilote / démarrage faible adhérence boîte vitesses
5F	signal diagnostique boîte vitesses automatique
5FA	signal capteur position engagée
5FB	signal capteur position sélection
5FC	commande électrovanne sélection 1
5FD	commande électrovanne sélection 2
5FE	commande électrovanne engagée 1
5FF	commande électrovanne engagée 2
5FG	commande électrovanne embrayage
5FH	signal contact mode automatisme
5FI	- contacteur levier vitesse
5FJ	commande contacteur multifonction impulsif contact supérieur
5FK	commande contacteur multifonction impulsif contact stand by
5FL	commande contacteur multifonction impulsif contact neutre
5FM	commande contacteur multifonction impulsif contact inférieur
5G	- témoin éco-performance
5GA	- afficheur boîte de vitesse robotisée
5GB	signal diode luminescente recul
5GC	signal diode luminescente neutre
5GD	signal diode luminescente mode automatique
5GG	signal diode luminescente mode manuel
5GH	signal + shiftlock
5GK	signal contact sélection 1
5GL	signal contact sélection 2
5GM	signal contact sélection 3
5GN	signal contact sélection 4
5GO	commande + moteur sélection vitesse
5GP	commande - moteur sélection moteur
5GQ	signal 1 capteur position moteur
5GR	capteur position moteur
5GS	+ capteur position moteur
5GT	commande + embrayage
5GU	signal canh afficheur boîte vitesses automatique
5GV	signal canh afficheur boîte vitesses automatique
5GW	commande relais feux marche arrière
5GX	signal 2 capteur position moteur
5GY	+ capteur contacteur commande boîte vitesse électrique
5GZ	- capteurs commande boîte vitesse électrique
5H	commande contacteur impulsif N+1
5HA	commande relais alimentation uce boîte vitesse électrique
5J	signal park neutre boîte vitesses automatique injection
5K	commande - retro contact
5L	+ potentiomètre injecteur / calculateur électronique boîte vitesses automatique
5M	potentiomètre injecteur / calculateur électronique boîte vitesses automatique
5N	signal potentiomètre injecteur / calculateur électronique boîte vitesses automatique
5P	commande - sélection loi passage / faible adhérence
5Q	commande électrovanne de modulation 1
5R	commande électrovanne de modulation 2
5S	commande - relais pilotage conditionnement air
5SN	- masse entrée vitesse véhicule
55P	+ entrée vitesse véhicule
5T	+ capteur vitesse sortie boîte vitesses
5TA	- capteur vitesse sortie boîte vitesses
5U	+ capteur pression ligne
5V	- capteur pression ligne
5W	signal + capteur pression ligne

GÉNÉRALITÉS

MÉCANIQUE

ÉQUIPEMENT ÉLECTRIQUE

CARROSSERIE

5X.....	commande - démarrage faible adhérence
5V.....	borne 2 relais ventilateur petite vitesse
5Z.....	commande réduction couple boîte vitesses automatique
5ZA.....	commande underdrive
5ZB.....	signal underdrive
8A.....	+ relais feux brouillard
8B.....	+ feux brouillard avant / relais
8C.....	- relais feux brouillard avant
8D.....	+ coupe-circuit feux brouillard avant / voyant
8DP.....	+ protège fusible feux brouillard avant
8E.....	+ feux brouillard avant gauche / résistance
8F.....	+ feux brouillard avant droit / résistance
8GP.....	+ protège fusible résistance feux brouillard avant
8H.....	commande + feux brouillard avant / unité centrale électrique
9A.....	+ commande relais feux brouillard arrière
9B.....	commande + feux brouillard arrière
9C.....	commande + voyant feux brouillard arrière
9D.....	commande + fusible feux brouillard arrière / relais
9DP.....	+ protège fusible feux brouillard arrière
9F.....	commande bobine relais feux brouillard / commande feux brouillard
9G.....	cathode diode / buzzer oubli éclairage
9J.....	commande+ fusible feux brouillard arrière

9M.....	shunt
9M1.....	shunt verrou logiciel
9M2.....	shunt éclairage interne
9F.....	commande + feux brouillard arrière protège
9O.....	retour feux brouillard arrière
9S.....	commande + feux brouillard arrière gauche
9T.....	commande + feux brouillard arrière droit
9U.....	commande - feux brouillard arrière droit
9V.....	commande - feux brouillard arrière gauche
10A.....	commande + feu croisement
10B.....	commande + feu croisement atténués
10C.....	signal feu croisement / feu route
10D.....	commande + boîtier diminution DIP / résistance diminution DIP
10E.....	commande + fusible feu croisement
10F.....	commande - relais feu croisement / feux position
10G.....	commande + témoin feu croisement
10H.....	+ lanterne protège grande froid

10P1.....	commande + protège fusible feu croisement gauche
10P2.....	commande + protège fusible feu croisement droit
11A.....	commande + feu route
11B.....	commande + feu route / relais
11C.....	commande + fusible feu route
11D.....	+ feu de route protège grand froid
11P1.....	commande + protège fusible feu route gauche
11P2.....	commande + protège fusible feu route droit
13A.....	commande - éclairage intérieur / feuillure
13AB.....	alimentation spot avant / transmetteur infra rouge
13AC.....	commande + temporisateur éclairage cave
13AD.....	commande + temporisateur éclairage plafonnier
13AE.....	commande - éclairage intérieur / feuillure relayée temporisateur
13AG.....	commande + temporisateur éclairage coffre
13AH.....	commande + temporisateur éclairage sol arrière
13AK.....	signal 1 cran module malle
13AL.....	commande éclairage plafonnier rhéostat
13AM.....	commande éclairage miroir courtoisie droit
13AN.....	commande éclairage miroir courtoisie gauche
13AP.....	commande éclairage / temporise / diode
13B.....	commande - éclairage intérieur / feuillure conducteur
13C.....	commande - plafonnier
13D.....	commande - éclairage plafonnier / interrupteur plafonnier
13E.....	commande - éclairage plafonnier / temporisateur
13F.....	commande - éclairage plafonnier / feuillure passager avant
13G.....	commande - éclairage plafonnier / feuillure arrière gauche
13H.....	commande - éclairage plafonnier / feuillure arrière droite
13K.....	commande - éclairage plafonnier / feuillure arrière gauche arrière droite
13L.....	commande - éclairage plafonnier avant / relais temporisateur
13M.....	commande - éclairage plafonnier arrière / feuillure relayée temporisateur
13N.....	commande - éclairage intérieur / feuillure arrière
13P.....	+ éclairage porte latéraux / porte postérieur / diode
13R.....	- éclairage intérieur / diode
13S.....	- contacteur feuillures avant
13XA.....	commande - relais transmetteur infra rouge calculateur électronique décodeur

13XB	- éclairage habitacle / relais transmetteur infra rouge
13XC	- éclairage / contacteur feuillure gauche hayon
13XD	- éclairage / contacteur feuillure lunette
13XE	- éclairage intérieur / boîtier lunette
13XF	- éclairage plafonnier ligne 1 / calculateur électronique décodeur
13XG	- éclairage / contacteur feuillure droite hayon
13XH	- contacteur feuillure hayon lunette
13XJ	- contacteur feuillure porte
13XK	- éclairage coffre control / interrupteur plafonnier
13XL	- éclairage habitacle / contact feuillure avant droit
13XM	- éclairage habitacle / contact feuillure avant gauche
13XP	signal - contacteur feuillure hayon
13XS	- contacteur feuillure lunette arrière ouvrante
13XT	signal - contacteur feuillure lunette arrière ouvrante
14A	commande + petite vitesse essuie-vitre avant
14B	commande + grande vitesse essuie-vitre avant
14C	commande + arrêt fixe essuie-vitre avant
14D	commande petite vitesse temporisateur essuie-vitre avant
14E	commande + temporisateur essuie-vitre avant
14F	commande + grande vitesse essuie-vitre / relais grande vitesse auto-école
14G	commande petite vitesse essuie-vitre avant / calculateur électronique
14H	commande grande vitesse essuie-vitre avant / calculateur électronique
14J	- unité centrale boîtier interconnexion / + après contact protégé / fusible essuie-vitre
14K	commande + petite vitesse essuie-vitre avant temporisateur
14L	commande + grande vitesse essuie-vitre avant temporisateur
14M	commande arrêt fixe essuie-vitre avant / calculateur électronique
14P	- antenne transpondeur / commande essuie-vitre avant / calculateur électronique
14Q	signal + capteur pluie marche arrêt essuie-vitre avant
14R	signal + capteur pluie petite grande vitesse essuie-vitre avant
14S	signal ligne série capteur pluie
15A	commande témoin lunette arrière dégivrage
15B	commande + lunette arrière dégivrage
15C	+ relais lunette AR dégivrant
15D	commande + dégivrage rétroviseur droit
15E	commande + dégivrage rétroviseur gauche
15H	commande - dégivrage arrière / boîtier commande lunette
15J	mise en action lunette arrière chauffant
15K	+ lunette arrière chauffant gauche protégé
15L	+ lunette arrière chauffant droit protégé
15LP	commande + dégivrage lunette arrière protégé
15M	commande - relais lunette chauffante
15RP	commande + dégivrage rétroviseur protégé
16A	commande + pompe lave-vitre avant
17A	commande - éclairage vide poche
18A	commande - éclairage coffre
19A	commande + éclairage feu route / rhéostat
19B	commande + éclairage poste conduite
19C	commande + feu route rhéostat
19D	commande + servitude éclairage / relais / shunt
19E	commande - éclairage feu route / rhéostat / STRAP
19F	+ rhéostat
19G	signal éclairage modulation largeur impulsion
19H	rhéostat
20A	commande + temporisateur fermeture condamnation électrique des portes
20AA	commande - relais gâche hayon
20AB	signal position gâche hayon
20AC	commande ouverture serrure portillon
20AD	commande voyant état ouvrants
20AG	alimentation autorisée ouverture moteur lunette
20AH	signal état lunette ouvrante
20AJ	commande extérieure porte passager hayon trappe essence
20AK	commande de condamnation intérieur extérieure porte arrière
20AL	commande verrouillage intérieur arrière
20AM	commande verrouillage extérieur arrière conducteur
20AN	commande déverrouillage extérieur conducteur intérieur avant
20AP	commande verrouillage intérieur avant
20AR	commande moteur super condamnation
20AS	commande moteur ouverture porte conducteur
20AT	commande moteur fermeture porte conducteur
20AU	commande ouverture condamnation électrique porte conducteur
20AV	commande fermeture condamnation électrique porte conducteur
20AW	commande condamnation de condamnation portes impulsions
20AX	commande super-condamnation avant ouverture
20AY	commande super-condamnation avant fermeture

GÉNÉRALITÉS

MÉCANIQUE

ÉQUIPEMENT ÉLECTRIQUE

CARROSSERIE

20AZ.....	commande super-condamnation arrière ouverture
20B.....	commande + temporisateur ouverture condamnation électrique des portes
20BA.....	commande super condamnation arrière fermeture
20BC.....	commande moteurs ouverture porte conducteur / trappe à carburant
20BD.....	commande moteurs ouverture portes passager avant / arrière
20BG.....	signal état super condamnation portes arrières
20BH.....	commande moteur condamnation porte conducteur / trappe carburant
20BK.....	commande moteur condamnation portes passager / portes arrières
20BL.....	commande fermeture trappe carburant
20C.....	commande + ouverture condamnation électrique des portes
20D.....	commande + fermeture condamnation électrique des portes
20E.....	+ réception infra-rouge
20F.....	signal réception infra-rouge
20G.....	commande ouverture moteur hayon
20H.....	fermeture moteur hayon
20J.....	ouverture moteur lunette
20K.....	fermeture moteur lunette
20L.....	commande + ouverture condamnation électrique des portes / relais autorisation
20M.....	diode luminescente condamnation portes
20N.....	commande + ouverture condamnation électrique des portes passager / fusible
20P.....	commande + ouverture condamnation électrique des portes cabine / fusible
20R.....	commande + condamnation porte passager
20S.....	alimentation autorisée ouverture moteur hayon
20T.....	commande - diode luminescente sécurité enfant
20U.....	signal - super condamnation porte arrière gauche
20V.....	signal - super condamnation porte arrière droite
20W.....	commande moteur super condamnation arrière
20X.....	commande moteur super condamnation avant
20Y.....	commande - relais super condamnation arrière
20Z.....	commande - relais super condamnation avant

21A.....	commande monte lève-vitre conducteur
21B.....	commande descente lève-vitre conducteur
21C.....	commande - montée normale lève-vitre impulsional
21D.....	commande - montée impulsion lève-vitre impulsional
21E.....	commande - descente normale lève-vitre impulsional
21F.....	commande - descente impulsion lève-vitre impulsional
21G.....	signal impulsional
21H.....	commande - monte centralisée lève-vitre
21J.....	commande - descente centralisée lève-vitre
21K.....	signal ligne série lève-vitre électrique toit ouvrant anti-pincement

22A.....	commande monte lève-vitre passager
22B.....	commande descente lève-vitre passager
22C.....	commande navette 1 lève-vitre avant
22D.....	commande navette 2 lève-vitre avant
22G.....	commande - bobine relais monte lève-vitre passager
22H.....	commande - bobine relais descente lève-vitre passager
22K.....	commande navette 1 lève-vitre électrique / canh multiplexage
22L.....	commande navette 1 lève-vitre électrique canh multiplexage
22Q.....	commande - descente lève-vitre arrière gauche relais descente
22R.....	commande montée lève-vitre impulsional passager
22S.....	commande descente lève-vitre impulsional passager
23A.....	commande montée lève-vitre / fermeture custode arrière droit
23B.....	commande descente lève-vitre / ouverture custode arrière droit
23C.....	commande montée lève-vitre / fermeture custode arrière gauche
23D.....	commande descente lève-vitre / ouverture custode arrière gauche
23E.....	bobine relais verrouillage fonction arrière
23EA.....	commande relais lève-vitre électrique arrière
23F.....	commande lève-vitre arrière ; relais fonctions arrières
23G.....	commande navette 1 lève-vitre arrière droit
23H.....	commande navette 2 lève-vitre arrière droit
23J.....	commande navette 1 lève-vitre arrière gauche
23K.....	commande navette 2 lève-vitre arrière gauche
23L.....	commande + inhibiteur anti-pincement lève-vitre arrière
23M.....	réalimentation lève-vitre avant arrière
23N.....	relevage lève-vitre avant arrière
23P.....	commande - bobine relais monte lève-vitre arrière gauche
23Q.....	commande - bobine relais descente lève-vitre arrière gauche
23R.....	commande - bobine relais monte lève-vitre arrière droit
23S.....	commande - bobine relais descente lève-vitre arrière droit
24A.....	commande + pompe lève-vitre arrière
25A.....	commande - témoin usure plaquette frein
26A.....	commande interlock
26AA.....	signal A antenne extérieure véhicule sans clé porte avant conducteur
26AB.....	signal B antenne extérieure véhicule sans clé porte avant conducteur

26AC	signal A antenne extérieur véhicule sans clé porte avant passager
26AD	signal 2 antenne véhicule sans clé extérieure porte avant droite
26AG	signal A antenne véhicule sans clé extérieure porte arrière conducteur
26AH	signal B antenne véhicule sans clé extérieure porte arrière conducteur
26AK	signal A antenne véhicule sans clé extérieure porte arrière passager
26AL	signal B antenne véhicule sans clé porte arrière passager
26AM	signal A antenne véhicule sans clé extérieure porte de coffre
26AN	signal 2 antenne véhicule sans clé extérieure porte de coffre
26AP	signal condamnation / switch portes latérales conducteur véhicule sans clé
26AQ	signal condamnation / switch portes latérales passager véhicule sans clé
26AR	signal condamnation / switch porte coffre véhicule sans clé niveau 2
26AS	signal condamnation / switch porte arrière droite véhicule sans clé niveau 2
26AT	signal 1 antenne véhicule sans clé intérieur 1
26AU	signal 2 antenne intérieur 1 véhicule sans clé
26AV	signal 1 antenne intérieur 2 véhicule sans clé
26AW	signal 2 antenne intérieur 2 véhicule sans clé
26AX	signal 1 antenne intérieure3 véhicule sans clé
26AY	signal 2 antenne intérieur 3 véhicule sans clé
26AZ	signal canh verrou colonne direction véhicule sans clé
26B	signal - présence carte
26BA	signal canh verrou colonne direction véhicule sans clé
26BC	commande led localisation badge
26BD	signal synchronisation unité centrale habitacle / lecteur badge
26BG	signal data unité centrale habitacle / lecteur badge
26BH	+ lecteur badge
26BK	- lecteur badge
26C	transmission data lecteur carte
26D	transmission data unité central habitacle
26E	signal antenne accès main libre 1
26F	masse radio fréquence antenne véhicule sans clé 2
26G	signal - carte en butée
26H	signal radio fréquence
26I	+ verrou colonne
26J	commande - capteur hall sécurité
26K	reference signal radio fréquence
26L	commande témoin invitation a d2marrer
26M	commande témoin moteur tournant
26N	signal + marche arrêt moteur
26O	signal radio fréquence antenne 1 vsc 2
26P	+ capteur infrarouge poignée portes
26Q	signal capteur infrarouge poignée portes latérales passager
26R	signal capteur infrarouge poignée arrière droite
26S	signal capteur infrarouge poignée arrière conducteur
26T	signal capteur infrarouge poignée conducteur
26U	signal antenne accès main libre 2
26V	signal antenne démarrage main libre 1
26W	commande - relais avertisseur sonore
26X	signal - embrayage
26Y	signal antenne démarreur main libre 2
26Z	signal + point mort boîte vitesse automatique
27A	commande - témoin frein à main
27B	signal frein à main contacteur / défaillance lampes
28A	commande - témoin pression huile
28AA	pression huile calculateur électronique
29A	commande - voyant niveau minimum carburant
30A	commande - témoin nivocode
31A	commande - témoin température eau
32A	signal 2 sonde niveau huile-huile
32B	signal 1 sonde niveau huile-huile
34A	signal - haut-parleur arrière gauche
34AA	signal feu route / radio
34AB	signal réhostat / radio
34AC	signal masse / radio
34AD	commande radio bsck / combiné
34AE	commande radio GND / combiné
34AF	commande radio BDATA / combiné
34AG	commande radio BSET / combiné
34AH	commande radio BINH / combiné
34AJ	commande radio6 / combiné
34AK	info vitesse par radio
34AL	+ servitude radio / diode
34AM	+ amplificateur antenne séparateur onde
34AN	signal antenne
34AP	signal L0 satellite radio

GÉNÉRALITÉS	MÉCANIQUE	ÉQUIPEMENT ÉLECTRIQUE	CARROSSERIE
34AQ			
34AR			
34A5			
34AT			
34AU			
34AV			
34AW			
34AX			
34AY			
34AZ			
34B			
34BA			
34BB			
34BC			
34BD			
34BG			
34BH			
34BK			
34BL			
34BM			
34BN			
34BP			
34BQ			
34BR			
34B5			
34BT			
34BU			
34BV			
34BW			
34BX			
34BY			
34BZ			
34C			
34CA			
34CB			
34CC			
34CD			
34CG			
34CH			
34CK			
34CL			
34CM			
34CN			
34CP			
34CQ			
34CR			
34C5			
34CT			
34CU			
34CV			
34CW			
34CX			
34CY			
34CZ			
34D			
34DA			
34DB			
34DC			
34DD			
34DG			
34DH			
34DK			
34DL			
34DM			
34DN			
34DP			
34DQ			
34DR			
34DS			
34DT			
34DU			
34DV			
34DW			
34DX			

34DY	commande réveil tableau bord / radio
34DZ	signal canh multimedia 1
34E	signal + haut-parleur avant droit
34F	signal - haut-parleur avant droit
34G	signal + haut-parleur avant gauche
34GA	signal canh multimedia 1
34GB	signal canh multimedia
34GC	signal canh multimedia 2
34GD	signal marche arrêt 1 communication
34GG	signal marche arrêt 2 communication
34GH	+ télécommande afficheur radio
34GK	- télécommande afficheur radio
34GL	signal marche arrêt lecteur dvd
34GM	commande diode électroluminescente vidéo
34GN	signal vidéo
34GO	signal télécommande vidéo
34GP	+ 5 volts régie vidéo 1
34GQ	+ 5 volts régie vidéo 2
34H	signal - haut-parleur avant gauche
34K	signal + haut-parleur arrière droit / boîtier électrique prise casque
34L	signal + haut-parleur arrière gauche / boîtier électrique prise casque
34M	commande + antenne
34N	signal retour automatisme volume moyen
34P	signal fonctionnement téléphone
34R	signal - haut-parleur arrière / boîtier électrique prise casque
34S	signal bus donnees radio 12c
34T	signal horloge radio 12c
34U	signal marquage - marque radio 12c
34V	signal masse blindage 12c
34W	signal bus donnees radio van
34X	signal bus donnees radio van b
34Y	signal masse radio van
34Z	signal fonctionner radio
35A	éclairage allume - cigare arrière / relais protège
36A	commande + essuie-vitre arrière
36B	commande + arrêt fixe essuie-vitre arrière
36C	signal - contacteur arrêt fixe essuie-vitre arrière
36E	commande + temporisateur essuie-vitre arrière
37A	- électrovanne recyclage des gaz / thermocontact eau / capteur charge
37AA	commande bougie préchauffage 2
37AB	commande bougie préchauffage 3
37AC	commande bougie préchauffage 4
37B	commande - témoin préchauffage
37C	commande - contacteur charge
37D	commande + électrovanne départ à froid / surcalleur
37E	commande + thermocontact température eau
37F	commande + bougie 1/3
37G	commande + bougie 2/4
37H	défaut électronique diesel
37J	commande relais capteur retrait avance
37K	signal + sonde température eau
37L	- électrovanne volet air / calculateur électronique temporisateur pré post EGR
37M	commande + électrovanne pompe diesel / signal retrait avance
37N	commande - électrovanne brûleur
37O	commande + électrovanne brûleur / relais électrovanne brûleur
37R	commande - brûleur
37S	commande + brûleur / relais brûleur
37T	commande + brûleur / électrovanne / boîtier flamstart
37U	commande électrovanne retrait avance / relais coupure
37X	augmentation protégée par relais
37Y	+ électrovanne recyclage des gaz / thermocontact eau
37Z	commande bougie préchauffage 1
38A	commande + relais groupe moto ventilateur
38AA	commande + ralenti accélère / boîtier préchauffage
38AB	commande + relais embrayage conditionnement air / capteur eau
38AC	commande + bobine relais embrayage conditionnement air / temporisateur conditionn
38AD	commande - bobine relais temporise pédale accélérateur / pédale débrayage
38AG	commande + boîtier temporise relais temporisateur
38AH	commande + moteur groupe moto ventilateur vitesse 1
38AJ	commande + moteur groupe moto ventilateur vitesse 2
38AK	commande + moteur groupe moto ventilateur vitesse 3
38AL	commande + moteur groupe moto ventilateur vitesse 4
38AM	signal coupure conditionnement air injecteur / relais
38AN	commande - recyclage conditionnement air

GÉNÉRALITÉS

MÉCANIQUE

ÉQUIPEMENT ÉLECTRIQUE

CARROSSERIE

38AP	signal + sonde évaporateur conditionnement air
38AQ	commande - cylindre variable compresseur
38AR	signal marche arrêt conditionnement air
38AS	signal cyclage compresseur conditionnement air
38AT	signal coupure conditionnement air / relais
38AU	commande grande vitesse conditionnement air
38AV	commande relais alimentation groupe moto ventilateur conditionnement air
38AW	signal coupure conditionnement air diesel / thermocontact huile
38AX	commande relais interdiction conditionnement air / calculateur électronique injecteur
38AY	signal vitesse groupe moto ventilateur
38AZ	commande relais pilotage - pilote temporisateur protégé / diode
38B	coupure conditionnement air / thermocontact huile
38BA	pression fréon
38BB	signal référence évaporateur / capteur pression fréon
38BC	+ haute tension conditionnement air
38BD	- haute tension conditionnement air
38BE	- haute tension chauffage
38BG	+ haute tension chauffage
38CA	+ moteur entrée air passager

38CB	- moteur entrée air passager
38CC	+ moteur entrée air conducteur
38CD	- moteur entrée air conducteur
38CE	+ moteur mixage passager
38CF	- moteur mixage passager
38CG	- potentiomètre mixage passager
38CH	+ potentiomètre mixage passager
38CJ	sortie potentiomètre mixage passager
38CK	+ moteur mixage conducteur
38CL	- moteur mixage conducteur
38CM	- potentiomètre mixage conducteur
38CN	+ potentiomètre mixage conducteur
38CP	potentiomètre out conducteur
38CQ	+ moteur distribution passager
38CR	- moteur distribution passager
38CS	- potentiomètre distribution passager
38CT	+ potentiomètre distribution passager
38CU	potentiomètre out passager
38CV	+ moteur distribution conducteur
38CW	- moteur distribution conducteur
38CX	- potentiomètre distribution conducteur
38CY	+ potentiomètre distribution conducteur
38CZ	potentiomètre out distribution conducteur

38DA	- commande groupe moto ventilateur chauffant / tableau conditionnement air
38DB	commande+ ventilateur chauffage / tableau climatisation
38DC	+ commande mixage passager
38DD	- commande mixage passager
38DE	commun commande mixage passager
38DF	signal coupure climatisation / capteur température eau
38DG	- relais conditionnement air / tableau commande conditionnement air
38DH	commande + ralenti accélère / pare-brise chauffant / conditionnement air / boîtier
38DJ	- commande témoin mixage froid passager
38DK	- commande témoin mixage chaud passager
38DL	+ feux position protégé / tableau commande conducteur
38DM	air extérieure moteur droit
38DN	recirculation habitacle moteur droit
38DP	air extérieure moteur gauche
38DQ	recirculation habitacle moteur gauche
38DR	direction chaud moteur mixage droit
38DS	direction froid moteur mixage droit
38DT	+ potentiomètre moteur mixage droit
38DU	potentiomètre moteur mixage droit
38DV	potentiomètre out moteur mixage droit
38DW	direction chaud moteur mixage gauche
38DX	direction froid moteur mixage gauche
38DY	potentiomètre moteur mixage gauche
38DZ	+ potentiomètre moteur mixage gauche
38E	+ recyclage conditionnement air
38EA	potentiomètre out moteur mixage gauche
38EB	direction ventilation moteur distribution droit
38EC	direction dégivrage moteur distribution droit
38ED	potentiomètre moteur distribution droit
38EE	+ potentiomètre moteur distribution droit
38EF	potentiomètre out moteur distribution droit
38EG	direction ventilation moteur distribution gauche

3BEH	direction dégivrage moteur distribution gauche
38EJ	- potentiomètre moteur distribution gauche
38EK	+ potentiomètre moteur distribution gauche
38EL	potentiomètre out moteur distribution gauche
38EM	commande - relais dégivrage / tableau conditionnement air
38EN	commande + moteur mixage / passager
38EP	commande - moteur mixage / passager
38EQ	commun commande moteur mixage passager
38ER	commun témoin mixage passager
38ES	commande - témoin conditionnement air
38ET	commande - témoin recyclage
38EU	commande lunette arrière chauffant
38EV	commande + recyclage
38EW	0 volt capteur température évaporateur
38FA	+ batterie / fusible relais groupe moto ventilateur habitacle
38FB	+ servitude / fusible relais groupe moto ventilateur habitacle
38FC	commande groupe moto ventilateur habitacle / relais
38FD	commande groupe moto ventilateur habitacle / relais programmation
38FE	+ batterie relais délestage groupe moto ventilateur habitacle
38FF	commande relais délestage groupe moto ventilateur habitacle
38FG	commande relais groupe moto ventilateur habitacle
38FH	+ commande groupe moto ventilateur habitacle vitesse 3 / relais
38FJ	interdiction vitesse 3
38FK	+ pompe a eau chauffage
38FL	+ capteur de flamme
38FM	- capteur de flamme
38FN	groupe moto ventilateur chauffage autonome
38FP	- thermostat régulation chauffage autonome
38FQ	+ thermostat régulation chauffage autonome
38FR	signal thermostat sécurité chauffage autonome
38FS	bougie préchauffage chauffage autonome
38FT	+ pompe carburant
38FU	- pompe carburant
38FV	masse chauffage autonome
38FW	demande de chauffage
38GA	+ potentiomètre accélérateur diesel
38GB	signal potentiomètre accélérateur diesel
38GC	- potentiomètre accélération diesel
38GD	+ point chaud sonde température intérieur
38GG	- sonde température intérieur
38GH	signal diagnostic turbine sonde température intérieur
38GK	+ turbine ventilation sonde température intérieur
38GL	- turbine ventilation sonde température intérieur
38GM	commande pression minimum chauffage / conditionnement air / passager
38GN	commande voyant pression minimum chauffage / conditionnement air / passager
38GP	commande mixage position 1 / passager
38GQ	commande MXG position 2 / passager
38GR	commande mixage position 3 / passager
38GS	commande mixage position 4 / passager
38GT	signal puissance absorbée conditionnement air
38GU	signal canh climatiseur conditionnement air
38GV	signal canh climatiseur conditionnement air
38GW	0v capteur soleil
38GX	signal capteur soleil
38GY	capteur température intérieur humidité
38GZ	signal capteur température intérieur
38H	commande + dispositif soufflage air froid / injection / capteur 3 fonction condit
38HA	signal capteur humidité
38HB	commande chauffage additionnel habitacle
38HC	signal retour vitesse moto ventilateur climatiseur
38HD	commande électrovanne by-pass chauffage ultra rapide
38HG	commande électrovanne inversion chauffage ultra rapide
38HH	signal inversion chauffage ultra rapide
38HI	signal capteur pression fréon chauffage ultra rapide
38HJ	+ capteur température fréon chauffage ultra rapide
38HK	signal capteur température fréon chauffage ultra rapide
38HL	0v capteur chauffage ultra rapide
38HM	signal capteur eau évaporation chauffage ultra rapide
38HN	+ capteur eau évaporation chauffage ultra rapide
38HP	0v vitesse moto ventilateur habitacle conditionnement air
38HQ	commande vitesse moto ventilateur 2 habitacle conditionnement air
38HR	signal vitesse moto-ventilateur 2 habitacle conditionnement air
38HS	commande 1 moteur distribution dégivrage habitacle
38HT	commande 2 moteur distribution dégivrage habitacle

GÉNÉRALITÉS

MÉCANIQUE

ÉQUIPEMENT ÉLECTRIQUE

CARROSSERIE

38HU	commande 1 moteur mixage gauche habitacle
38HV	commande 2 moteur mixage gauche habitacle
38HW	commande 1 moteur mixage droit habitacle
38HX	commande 2 moteur mixage droit habitacle
38HY	commande 1 moteur distribution pied
38HZ	commande 2 moteur distribution pied
38J	signal coupure conditionnement air / calculateur électronique boite vitesses automatique
38JA	commande 1 moteur recyclage
38JB	commande 2 moteur recyclage
38JC	signal canh protege
38JD	signal canh protege
38JG	+ capteur toxicité
38JH	signal capteur toxicité oxyde d'azote
38JK	signal capteur toxicité oxyde de carbone
38JL	0V capteur air toxicité

38JM	signal capteur température pare-brise
38JN	0V capteur soleil température humidité
38JP	commande vitesse 1 moto ventilateur habitacle moteur recyclage
38JQ	commande 1 moteur 2 distribution dégivrage habitacle
38JR	commande 2 moteur 2 distribution dégivrage habitacle
38JS	commande 1 moteur distribution arrière
38JT	commande 2 moteur distribution arrière
38JU	commande relais 1 résistance chauffante habitacle
38JV	commande relais 2 résistance chauffante habitacle
38JW	commande relais 3 résistance chauffante habitacle
38JX	signal température air gauche
38JY	signal température air droite
38JZ	signal + bus sur fil unitaire
38K	commande coupure conditionnement air / calculateur électronique essence / diesel
38KA	signal - bus sur fil unitaire
38KB	commande électrovanne by pass aérotherme
38KC	alimentation électrovanne by pass aérotherme
38KD	signal température air évaporation 2
38KG	commande électrovanne 1 chauffage ultra rapide
38KH	commande électrovanne 2 chauffage ultra rapide
38KK	commande électrovanne 3 chauffage ultra rapide
38KL	signal électrovanne 1 chauffage ultra rapide
38KM	signal électrovanne 2 chauffage ultra rapide
38KN	signal électrovanne 3 chauffage ultra rapide

38KP	- capteur position volet air
38KQ	+ capteur position volet air
38KR	signal position volet air gauche
38KS	signal position volet air droite
38KT	signal minuterie chaudière
38KU	commande + pompe eau
38KV	- pompe eau
38KW	signal température air soufflé
38KX	0 volt température air soufflé
38KY	commande bobine B2 moteur distribution air
38K2	commande bobine A2 moteur distribution
38L	commande conditionnement air injection / ralenti accélère
38LA	commande bobine B1 moteur distribution air
38LB	commande bobine A1 moteur distribution air
38LC	commande bobine B2 moteur mixage air
38LD	commande bobine A2 moteur mixage air
38LG	commande bobine B1 moteur mixage air
38LH	commande bobine A1 moteur mixage air
38LK	commande relais 4 résistance chauffante habitacle
38LL	commande résistance chauffage habitacle / relais 1
38LM	commande résistance chauffage habitacle / relais 2
38LN	commande résistance chauffage habitacle / relais 3
38LO	commande résistance chauffage habitacle / relais masse 4
38LP	commande marche arrêt conditionnement air
38LQ	signal vitesse 0 groupe moto-ventilateur
38LR	commande vitesse 2 / consigne groupe moto ventilateur habitacle
38LS	commande vitesse 3 / signal vitesse groupe moto ventilateur habitacle
38N	commande + relais embrayage conditionnement air / capteur 3 fonction
38P	+ embrayage essuie-vitre conditionnement air / capteur eau
38R	commande + embrayage conditionnement air
38S	+ bobinage rheostat
38U	- capteur pression fréon
38V	commande + résistance petite vitesse groupe moto ventilateur
38W	- capteur pression fréon (CA)
38X	signal capteur pression fréon

38Y	+ capteur pression fréon
38Z	commande cycle conditionnement air / calculateur électronique essence / diesel
39A	commande + pompe lave-projecteur
39B	commande - bobine relais lave-projecteur / temporisateur
39C	commande moteur pompe lave projecteur lavé
39D	commande - relais pompe lavé projecteur
39G	commande + relais 1 lave projecteur
39H	commande + relais 2 lave projecteur
40A	commande droite / gauche rétroviseur conducteur
40B	commande haut / bas rétroviseur passager
40C	commande haut / bas rétroviseur conducteur
40D	commande droite / gauche rétroviseur passager
40E	commun moteur rétroviseur
40F	commande 1 moteur rétroviseur conducteur rabattable
40G	commande 2 moteur rétroviseur conducteur rabattable
40H	commande 1 moteur rétroviseur passager rabattable
40J	commande 2 moteur rétroviseur passager rabattable
40K	commande marche arrêt rétroviseur rabattable
40L	- signal commun rétroviseur
40M	alimentation commande rétroviseur
40N	masse commandée 2
40P	commande + protège fusible dégivrage rétroviseur
40Q	commande gauche / droit rétroviseur conducteur
40R	commande haut / bas rétroviseur conducteur
40S	commande gauche / droit rétroviseur passager
40T	commande haut / bas rétroviseur passager
40U	commande + rétroviseur électrochrome
40V	commande - rétroviseur électrochrome
40W	commande rabattement rétroviseurs
40X	commande déploiement rétroviseurs
41A	signal + jauge niveau carburant
41B	- niveau / niveau carburant
42A	signal + température eau
42B	alimentation 1 boîtier gestion température eau
42C	alimentation 2 boîtier gestion température eau
43A	alimentation spot avant
44A	commande - bouton loi correction d'assiette
44AA	+ accéléromètre vertical
44AB	- accéléromètre vertical
44AC	signal accelerometre vertical
44AD	+ accéléromètre longitudinal
44AE	- accéléromètre longitudinal
44AF	signal accéléromètre longitudinal
44AG	+ électrovanne amortisseur variable avant gauche
44AH	commande électrovanne amortisseur variable normal avant gauche
44AJ	commande électrovanne amortisseur variable confort avant gauche
44AK	+ électrovanne amortisseur variable avant droit
44AL	commande électrovanne amortisseur variable normal avant droit
44AM	commande électrovanne amortisseur variable confort avant droit
44AN	+ électrovanne amortisseur variable arrière gauche
44AO	commande électrovanne amortisseur variable normale arrière gauche
44AR	commande électrovanne amortisseur variable confort arrière gauche
44AS	+ électrovanne amortisseur variable arrière droit
44AT	commande électrovanne amortisseur variable normale arrière droit
44AU	commande électrovanne amortisseur variable confort arrière droit
44AV	commande électrovanne correction d'assiette échappement
44AW	commande + relais groupe moto compresseur / disjoncteur thermique groupe moto com
44AX	commande + groupe moto compresseur / relais groupe moto compresseur
44AY	commande électrovanne correction d'assiette réservoir
44B	+ témoin normal / hauteur loi correction d'assiette
44C	commande - bouton loi amortisseur variable
44D	+ témoin sport / auto loi amortisseur variable
44E	commande sécurité suspension pilotée
44F	commande témoin défaut suspension pilotée
44G	+ reference angle volant
44H	- angle volant
44J	signal angle volant
44K	commande - relais sécurité suspension pilotée
44L	+ sécurité calculateur électronique / relais sécurité suspension pilotée
44M	commande - électrovanne correction d'assiette arrière gauche
44N	commande - électrovanne correction d'assiette avant gauche
44Q	commande - électrovanne correction d'assiette avant droit
44R	commande - électrovanne correction d'assiette arrière droit
44S	entre capteur pression pneumatique

GÉNÉRALITÉS	MÉCANIQUE	ÉQUIPEMENT ÉLECTRIQUE	CARROSSERIE
44T			
44U			
44V			
44W			
44X			
44Y			
45A			
45AA			
45AB			
45AC			
45AD			
45AG			
45AH			
45AK			
45B			
45C			
45D			
45G			
45H			
45J			
45K			
45L			
45M			
45N			
45P			
45Q			
45R			
45S			
45T			
45U			
45V			
45W			
45X			
45Y			
45Z			
46A			
46AA			
46AB			
46AC			
46AD			
46AE			
46AF			
46AG			
46AH			
46AJ			
46AK			
46AL			
46AM			
46AN			
46AP			
46AQ			
46AR			
46AS			
46AT			
46AU			
46AV			
46AW			
46AX			
46AY			
46AZ			
46B			
46BA			
46BB			
46BC			
46BD			
46BG			
46BH			
46BK			
46BL			
46BM			
46BN			
46BP			
46BQ			
46BR			

46BS	signal contact validation
46BT	- clavier 1
46BU	- clavier 2
46BV	signal shunt horloge afficheur multifonctions
46BW	signal bus donnee 1 haut de gamme general motors
46BX	signal bus donnee 2 bas de gamme general motors
46BY	signal can H navigation 2
46BZ	signal can L navigation 2
46C	signal réception afficheur carminat
46D	signal + rhéostat éclairage boîtier interface communication / afficheur
46E	signal 0v rhéostat éclairage boîtier interface communication / afficheur
46F	commande mode rouge vert bleu afficheur / calculateur électronique
46G	signal vidéo vert afficheur / calculateur électronique
46H	signal vidéo bleu afficheur / calculateur électronique
46J	signal synchronisation vidéo afficheur / calculateur électronique
46K	signal vidéo rouge afficheur / calculateur électronique
46L	0v signal vidéo afficheur / calculateur électronique
46M	+ 1 afficheur / calculateur électronique
46N	+ 2 afficheur / calculateur électronique
46P	commande 1 menu navigation
46Q	commande 2 menu navigation
46R	commande 3 menu navigation
46S	bin / navigation
46T	boîtier interface communication / navigation
46U	boîtier interface communication / navigation
46V	boîtier interface communication / navigation
46W	0v marche arrière navigation
46X	commande 4 menu navigation
46Y	commande + lumineuse
46Z	commande - lumineuse
47A	- jauge niveau carburant
47C	signal + sonde température extérieure
47D	signal 0v sonde température extérieure
47E	- vitesse aide à la conduite
47F	signal vitesse véhicule
47H	signal débit carburant
47J	commande - remise à zéro aide à la conduite
47K	commande - défilement aide à la conduite
47M	- débit carburant
47N	signal odomètre
47Q	signal + sonde température huile
47R	signal 0v sonde température huile
47T	compas x (carminat)
47U	compas y (carminat)
47V	+ magneto / calculateur électronique magnétomètre
47W	signal vitesse secondaire
47X	signal température extérieure sortie afficheur
48A	commande + électrovanne direction assistée
48B	signal groupe électropompe préchauffage
48C	commande + groupe électropompe
48H	commande - relais groupe électropompe / relais autorisation démarrage groupe elec
48J	+ alimentation relais autorisation groupe électropompe
48K	commande - contact relais 1 autorisation démarrage groupe électropompe / relais 2
49A	commande - groupe moto ventilateur
49B	commande + groupe moto ventilateur
49C	commande + relais groupe moto ventilateur
49D	commande + groupe moto ventilateur 1
49E	signal test fusible groupe moto ventilateur
49F	+ commande conditionnement air
49G	commande + relais groupe moto ventilateur grande vitesse
49H	commande + relais groupe moto ventilateur petite vitesse
49J	commande - petite vitesse groupe moto ventilateur
49K	commande - grande vitesse groupe moto ventilateur
49L	commande + résistance petite vitesse groupe moto ventilateur
49M	commande - témoin blocage groupe moto ventilateur
49N	commande + groupe moto ventilateur / relais percolation / thermostat eau
49P	commande - thermostat groupe moto ventilateur / calculateur électronique injecteur
49Q	commande - relais groupe moto ventilateur grande vitesse
49R	alimentation groupe moto ventilateur grande vitesse
49S	+ batterie protège / fusible thermostat double seuil
49T	commande navette relais grande vitesse 2 relais petite vitesse moto ventilateur
49TA	+ batterie / fusible relais groupe moto ventilateur radiateur
49TB	commande relais groupe moto ventilateur radiateur
49TC	+ relais groupe moto ventilateur radiateur

49TD.....	masse pompe à eau batterie
49TE.....	commande pompe a eau batterie
49U.....	commande navette relais petite vitesse moto ventilateur
50A.....	signal pression huile
51A.....	info 2 capteur point mort haut
51B.....	info 1 capteur point mort haut
51C.....	commande - boîtier assistance allumage
51D.....	+ alimentation module puissance allumage ou intégral relaye
51F.....	signal - avancement 5 degré
51G.....	signal - avancement 10 degré
51K.....	signal - module integral / diode
52A.....	commande ouverture toit ouvrant arrière
52B.....	commande fermeture toit ouvrant arrière
52C.....	+ relais toit ouvrant
52D.....	masse commande digitale
52E.....	commande digitale bit 0
52G.....	commande digitale bit 1
52H.....	commande digitale bit 2
52J.....	commande digitale bit 3

54A.....	+ protège / fusible / commande contacteur haute tension
54B.....	+ coupe-circuit / commande contacteur haute tension
54C.....	signal contacteur / choc
54D.....	commande relais contacteur hauteur / contacteur choc
54E.....	commande contacteur hauteur / calculateur électronique
55A.....	+ potentiomètre accélérateur
55B2.....	potentiomètre accélérateur
55C.....	signal potentiomètre accélérateur
55D.....	signal contact pied levé
55E.....	+ contact accélérateur
55F.....	signal contact pied a fond
55G.....	+ capteur vitesse moteur
55H.....	- capteur vitesse moteur
55J.....	signal - température moteur
55K.....	masse hacheur
55L.....	signal marche avant
55M.....	signal point neutre
55N.....	signal marche arrière
55P.....	autorisation mise sous tension
55Q.....	interdiction frein récupératif

55R.....	signal + température moteur
55S.....	signal vitesse moteur
55T.....	+ après contact / protège hacheur
55U.....	+ potentiomètre accélérateur 2
55V.....	- potentiomètre accélérateur 2
55W.....	signal potentiomètre accélérateur 2
56A.....	alimentation pompe a vide / pressostat
56B.....	+ après contact / protège pressostat pompe a vide
56C.....	masse pompe a vide
57A.....	indication énergie batterie
57AA.....	voyant minimum jauge batterie traction
57AB.....	voyant défaut électronique
57AC.....	+ commande relais dégivrage arrière
57AD.....	- capteur commande boîte de vitesse
57AE.....	signal capteur commande boîte vitesse
57AF.....	+ capteur commande boîte de vitesse
57AG.....	+ après contact calculateur électronique
57AH.....	+ batterie protège calculateur électronique
57AJ.....	anode diode + servitude calculateur électronique
57AK.....	+ dégivrage lunette arrière chauffant / relais
57AL.....	demande de dégivrage
57AM.....	commande ventilateur dilution hydrogène
57AP.....	commande démarrage climatisation d'air / unité centrale électrique
57AQ.....	commande démarreur / unité centrale électrique
57AR.....	commande ventilation batteries traction avant
57AS.....	commande ventilation batteries traction arrière
57B.....	témoin survitesse
57C.....	+ batterie calculateur électronique
57D.....	108 volt batterie de traction
57E.....	- 108 volt batterie de traction
57F.....	+ avertisseur sonore
57G.....	- avertisseur sonore
57H.....	+ sonde de courant
57J.....	signal sonde de courant
57K.....	- sonde de courant

57L	+ capteur température bac batterie avant
57M	- capteur température bac batterie avant
57N	+ capteur 1 température bac batterie arrière
57P	- capteur 1 température bac batterie arrière
57Q	+ capteur 2 température bac batterie arrière
57R	- capteur 2 température bac batterie arrière
57S	inhibition convertisseur
57T	signal + courant batterie traction
57U	signal - courant batterie traction
57V	défaut convertisseur
57W	présence prise de charge
57X	voyant alarme chaîne traction
57Y	voyant défaut isolement
57Z	voyant alarme minimum électrolyte
58A	incrémentation afficheur
58B	décrémentation afficheur
58C	mode programmation
58D	signal marche arrêt afficheur
58E	+ lanterne afficheur rehostate
60A	- voyant défaut eurobag
60AA	signal + airbag latéraux passager
60AB	signal + airbag latéraux conducteur
60AC	signal - airbag latéraux conducteur
60AD	signal - airbag latéraux passager
60AF	signal + satellite latéraux passager
60AG	signal - satellite latéral avant conducteur
60AH	signal - satellite latéraux conducteur
60AJ	signal - satellite latéral avant passager
60AK	commande + prétensionneur ventral conducteur
60AL	commande - prétensionneur ventral conducteur
60AM	commande + airbag frontal conducteur niveau 1
60AN	commande - airbag frontal conducteur niveau 1
60AP	commande + airbag frontal conducteur niveau 2
60AQ	commande - airbag frontal conducteur niveau 2
60AR	commande + airbag latéral conducteur thorax
60AS	commande - airbag lateral conducteur thorax
60AT	commande + airbag latéral conducteur tête
60AU	commande - airbag latéral conducteur tente
60AV	commande + prétensionneur enrouleur arrière côté conducteur
60AW	commande - prétensionneur enrouleur arrière côté conducteur
60AX	commande + airbag latéral arrière gauche
60AY	commande - airbag latéral thorax arrière côté conducteur
60AZ	commande + prétensionneur ventral passager
60B	signal prétensionneur passager
60BA	commande - prétensionneur ventral passager
60BB	commande + airbag latéral thorax passager
60BC	commande - airbag latéral thorax passager
60BD	commande + airbag latéral passager tente
60BE	commande - airbag latéral passager tente
60BG	commande + prétensionneur enrouleur arrière côté passager
60BH	commande - prétensionneur enrouleur arrière côté passager
60BK	commande + airbag lateral thorax arrière côté passager
60BL	commande - airbag lateral arriere côté passager
60BM	signal presence siege enfant B
60BN	signal - isofix presence siege enfant B
60BP	signal position siège conducteur
60BQ	signal position siège passager
60BR	signal choc unité centrale électrique air bag
60BS	commande + prétensionneur arrière droit 2
60BT	commande - prétensionneur arrière droit 2
60BU	commande + prétensionneur arrière gauche 2
60BV	commande - prétensionneur arrière gauche 2
60BW	signal - isofix présence siège enfant A
60BX	signal présence siège enfant A
60BY	commande + airbag rideau tente conducteur
60BZ	commande - airbag rideau tente conducteur
60C	- signal prétensionneur passager
60CA	commande + airbag rideau tente passager
60CB	commande - airbag rideau tente passager
60CC	commande voyant présence siège enfant
60CD	commande témoin inhibition airbag
60CG	signal haute décélération véhicule
60CH	signal + satellite frontal cote passager
60CK	signal - satellite frontal cote passager

GÉNÉRALITÉS

MÉCANIQUE

ÉQUIPEMENT ÉLECTRIQUE

CARROSSERIE

60CL.....	masse position siège conducteur
60CM.....	commande + prétensionneur enrouleur avant conducteur
60CN.....	commande - prétensionneur avant conducteur
60CP.....	commande + prétensionneur enrouleur passager
60CQ.....	commande - prétensionneur enrouleur avant passager
60D.....	+ signal prétensionneur conducteur
60E.....	- signal prétensionneur conducteur
60F.....	+ signal eurobag conducteur
60G.....	- signal eurobag conducteur
60H.....	+ signal eurobag 1 passager
60K.....	commande - airbag frontal passager niveau 1
60L.....	commande + eurobag frontal passager niveau 2
60M.....	commande - eurobag frontal passager niveau 2
60N.....	- capteur latéraux passager
60P.....	signal + capteur latéraux passager
60Q.....	- capteur latéraux conducteur
60R.....	+ signal airbag passager allumeur gauche
60S.....	- signal airbag passager allumeur gauche
60T.....	+ signal airbag passager allumeur droit
60U.....	- signal airbag passager allumeur droit
60V.....	+ signal eurobag passager
60W.....	- signal eurobag passager
60X.....	+ signal prétensionneur passager
60Y.....	- signal prétensionneur passager
60Z.....	signal + capteur latéraux conducteur
63A.....	+ plaque police droite
63B.....	+ plaque police gauche
63C.....	commande - plaque police gauche
63D.....	commande - plaque police droite
63G.....	commande + lanterne / commutateur auto-école
63H.....	commande + éclairer plaque immatriculation / lanterne arrière
63J.....	commande - éclairer plaque immatriculation / lanterne arrière
63K.....	commande + lanterne arrière gauche / boîtier defil
63L.....	commande + lanterne arrière droit / boîtier defil
63M.....	commande + lanterne avant droit / boîtier defil
63N.....	commande + lanterne avant gauche / boîtier defil
63Q.....	commande + éclairer plaque immatriculation / boîtier defil
64A.....	+ coupe-circuit feux indicateur direction
64AP.....	+ protège feux indicateur direction
64B.....	commande + cadence / temporisateur centrale clignotante
64C.....	commande feux indicateur direction gauche
64D.....	commande feux indicateur direction droit
64E.....	commande + voyant feux indicateur direction
64F.....	commande + voyant feu de détresse
64G.....	commande + feux indicateur direction / commutateur auto-école
64H.....	clignotante / commande moniteur
64J.....	commande - voyant feu de détresse
64K.....	+ cadence centrale clignotante
64N.....	commande + temporisateur centrale clignotant
64P.....	+ protège clignotant
64Q.....	commande - temporisateur centrale clignotant
64S.....	commande mise en marche temporisateur clignotant droit / calculateur électronique
64T.....	commande mise en marche temporisateur clignotant gauche / calculateur électronique
64U.....	commande répétiteur clignotant droit
64V.....	commande répétiteur clignotant gauche
65A.....	commande + feux stop
65B.....	commande + feux stop droit / boîtier defil
65C.....	commande + feux stop gauche / boîtier defil
65D.....	commande + feux stop additionnel 1 / boîtier defil
65E.....	commande + feux stop additionnel 2 / boîtier defil
65G.....	commande feux stop / relais
65H.....	commande témoin feux de stop
66C.....	commande + fusible feux marche arrière
66D.....	commande + relais feux marche arrière
67A.....	commande + avertisseur sonore
67B.....	commande + avertisseur sonore électropneumatique / relais
67C.....	commande + fusible avertisseur sonore
67CP.....	commande + avertisseur sonore / fusible
67D.....	commande relais avertisseur sonore
67P.....	+ protège fusible avertisseur sonore
67Q.....	+ batterie protégée / fusible bloc puissance contremarque
67R.....	- bloc puissance contremarque
67S.....	commande + feux bleus / bloc puissance
67T.....	commande + feux oranges / bloc puissance

67U	commande + module avertisseur sonore / bloc puissance
67V	- feux bleus / bloc puissance
67W	commande + éclairage rampe / bloc puissance
67X	- module avertisseur sonore / bloc puissance
69A	signal compte-tours / alternateur
69B	signal compte-tours / injection
70A	commande voyant défaut gonflage roue
70B	signal transmission radio fréquence sous pression des pneumatiques
70C	signal 1 antenne surveillance pression pneumatique avant gauche
70D	signal 2 antenne surveillance pression pneumatique avant gauche
70G	signal 1 antenne surveillance pression pneumatique avant droit
70H	signal 2 antenne surveillance pression pneumatique avant droit
70K	commande témoin service surveillance pression pneumatiques
70L	commande témoin de stop surveillance pression pneumatique
73A	+ réchauffeur pied carburateur / relais
73B	- commande relais réchauffeur / thermocontact
73C	+ commande relais réchauffeur / relais
74A	commande moto réducteur dépollution moteur / calculateur électronique
74B	- moto réducteur dépollution moteur / calculateur électronique
75A	masse / boîtier décodeur / ouverture porte
76A	commande + essuie-vitre dégazage / temporisateur
77A	commande + bobine relais réchauffeur admission
77B	commande + réchauffeur admission
78A	commande + feu croisement / relais
78B	commande + fusible lanterne
78C	commande + lanterne feu croisement / relais
78D	commande + voyant feu croisement
78G	commande relais principaux / masse / démarrage
78H	commande relais jour / nuit
78J	contact relais jour
78K	contact relais nuit
78L	+ batterie relais code running-lights
78M	commande bobine relais code
78N	commande bobine relais lanterne
78P	commande lanterne relais lanterne
78Q	commande code relais code
79A	commande + siège chauffant
79B	commande + siège chauffant conducteur
79C	commande + siège chauffant passager
79F	commande voyant siège chauffant
79G	commande + voyant siège chauffant passager / identification
79H	commande + identification conducteur / bouton siège chauffant conducteur
79I	commande + identification passager / bouton siège chauffant passager
79J	commande + voyant siège chauffant conducteur / identification
79K	commande + relais siège chauffant gauche
79L	commande + relais siège chauffant droit
80A	signal - contact capot moteur
80AA	- signal 1 code transpondeur
80AB	- signal 2 code transpondeur
80AC	commande ultra-sons
B0BA	commande led verrou logiciel
80BB	presence clef
80BC	+ électrovanne stop électrique / contacteur inertie
80BD	commande relais information visuel / boîtier condamnation électriques portes
80C	+ ultrason
80CA	arrêt haute fréquence ou ultra sons
80D	signal détecteur ultrason
80DA	info détection ultra sons avant cote conducteur
80E	commande voyant veille alarme
80EA	exclusion volumétrique alarme
80F	commande sirène alarme
B0FA	+ sirène contremarque
80FB	- sirène contremarque
80FC	alimentation commande sirène
80FD	commande relais sirène
80FE	commande relais gyrophare
80FF	commande relais feu oranges
80G	alimentation bouton marche arrêt alarme
80H	alimentation alarme / commande marche arrêt
80K	signal ouverture / ultrason
80L	signal fermeture / ultrason
80M	signal logique ouverture
80N	signal logique fermeture
80P	signal contact porte conducteur

80Q.....	signal - contacteur porte
80R.....	signal 1 coupure sirène
80S.....	signal 2 coupure sirène
80T.....	commande- voyant verrou logiciel
80U.....	+ commande électrovanne stop électrique
80V.....	signal - détection clé contact
80W.....	- antenne transpondeur
B0X.....	signal bus antenne transpondeur
B0Y.....	signal horloge transpondeur
B0Z.....	+ antenne transpondeur
85A.....	alimentation par contact 4x4
85B.....	+ signal électrique 4x4
85C.....	- signal électrique 4x4
86A.....	+ régulateur vitesse
86B.....	signal accélération
86C.....	signal décélération
86D.....	signal + débrayage
86E.....	alimentation contact frein relais survitesse
86F.....	+ voyant / électrovanne sécurité
86G.....	commande programmation régulation vitesse
86H.....	signal contacteur frein
B6J.....	+ groupe électropompe
86K.....	signal - décélération
86L.....	signal - accélération
86M.....	signal retour programmation régulateur de vitesse
86N.....	allumeur calculateur électronique régulateur de vitesse / contact stop régulateur
86Q.....	retour commande programmation régulateur
86R.....	arrêt diesel régulateur vitesse
86S.....	signal contacteur stop interface régulateur vitesse
86T.....	signal retour programmation interface régulateur vitesse
86U.....	signal programmation vitesse interface régulateur vitesse
87A.....	signal - contacteur 1 cran arrière gauche
87B.....	signal - contacteur 1 cran arrière droit
87C.....	signal + haut-parleur synthèse parole
87D.....	signal - haut-parleur synthèse parole
87E.....	signal - test synthèse parole / commande synthèse parole
87F.....	signal synthèse parole coupure radio
87G.....	signal - contacteur 1 cran passager
87H.....	signal - contacteur 1 cran conducteur
87J.....	signal défaillance lampes
87K.....	signal défaut feux stop gauche
87L.....	signal défaut feux stop droit
87M.....	commande - répétition message synthèse parole
87N.....	commande - coupure synthèse parole
87Q.....	régulation chauffage ligne b
87R.....	signal - contacteur 1 cran capot moteur
87S.....	signal regulation temperature
87T.....	signal contacteur 1 cran porte coffre arrière
87U.....	signal défaut feux stop centraux
87V.....	signal minimum niveau huile moteur
87W.....	signal contacteur 1 cran volet module
88A.....	+ marche arrêt boîtier mémorisation
88AA.....	signal potentiomètre réhausse avant
88AB.....	signal potentiometre réhausse arriere
88AC.....	signal potentiometre repose-tete
88AD.....	commande moteur dossier siege memorisation
88AE.....	commande moteur longitudinal siege memorisation
88AF.....	commande moteur rehausse avant
88AG.....	commande moteur rehausse arrière
88AH.....	commande moteur repose-tête
88AJ.....	commande moteur colonne
88AK.....	signal potentiomètre colonne
88AL.....	- potentiomètre colonne
88AM.....	commande commun moteur rétroviseur
88AN.....	+ commun potentiomètre rétroviseur
88AQ.....	commande orientation haut / bas rétroviseur passager
88AR.....	commande orientation gauche / droit rétroviseur passager
88AS.....	signal potentiomètre gauche / droit rétroviseur passager
88AT.....	signal potentiomètre haut / bas rétroviseur passager
88AU.....	signal potentiomètre gauche / droit rétroviseur conducteur
88AV.....	signal potentiomètre haut / bas rétroviseur conducteur
88AW.....	commande moteur orientation gauche / droit rétroviseur conducteur
88AX.....	commande moteur orientation haut / bas rétroviseur conducteur
88AY.....	- commun potentiomètre rétroviseur conducteur

88AZ	commande haut / bas rétroviseur conducteur mémorisation
88B	commande longitudinale siège / mémorisation
88BA	commande commun rétroviseur mémorisation
88BB	- commun potentiomètre rétroviseur
88BC	commande commun rétroviseur non mémorisation
88BF	commande mémorisation 1
88BG	commande mémorisation 3
88BH	commande mémorisation
88BJ	commande haute réhausse siège mémorisation
88BK	commande basse réhausse siège mémorisation
88BL	signal potentiomètre réhausse
88BM	commande moteur réhausse
88BN	+ commun potentiomètre rétroviseur / colonne
88BQ	- commun potentiomètre rétroviseur / colonne
88BR	- commute 1
88BS	- commute 2
88BT	- commute 3
88BU	commande inhibition basculeur rétroviseur / colonne
88BV	commun moteur colonne
88BW	signal can H multiplexage porte
88BX	signal can L multiplexage porte
88BY	commande moteur rabattable rétroviseur conducteur
88BZ	commande moteur rabattable rétroviseur passager
88C	commande arrière longitudinaux siège mémorisation
88CA	commun moteur rétroviseur conducteur
88CB	commun moteur rétroviseur passager
88CC	signal rétroviseur rabattable conducteur / passager
88CD	commun rétroviseur rabattable
88CG	signal ligne série mémorisée siège
88D	commande avant dossier siège mémorisation
88E	commande arrière dossier siège mémorisation
88F	commande haute réhausse avant siège mémorisation
88G	commande basse réhausse avant siège mémorisation
88H	commande haute réhausse arrière siège mémorisation
88J	commande basse réhausse arrière siège mémorisation
88K	commande haute repose-tête siège mémorisation
88L	commande basse repose-tête siège mémorisation
88M	commande avant volant mémorisation
88N	commande arrière volant mémorisation
88Q	commun commande mémorisation
88R	commande gauche / droit rétroviseur passager / mémorisation 1
88S	commande mémorisation 2
88T	commande gauche / droit rétroviseur conducteur / mémorisation 3
88U	commande haut / bas rétroviseur passager / mémorisation
88V	commande commun moteur siège
88W	+ potentiomètre siège mémorisation
88X	- potentiomètre siège mémorisation
88Y	signal potentiomètre longitudinal siège mémorisation
88Z	signal potentiomètre dossier siège mémorisation
89A	commande + moteur amortisseur avant droit
89B	commande + moteur amortisseur arrière gauche
89BA	commande électrovanne avant gauche amortisseur variable
89BC	entre angle volant amortisseur amortisseur variable
89C	commande + moteur amortisseur avant gauche
89D	commande + moteur amortisseur arrière droit
89DA	signal potentiomètre 1 angle volant
89DB	signal potentiomètre 2 angle volant
89E	signal amortisseur arrière droit A
89F	signal amortisseur arrière droit B
89G	signal amortisseur avant gauche A
89H	signal amortisseur avant gauche B
89J	signal amortisseur arrière gauche A
89K	commande - voyant service amortisseur variable
89M	signal amortisseur avant droit
89N	signal amortisseur avant droit B
89Q	commande loi sport / automatique
89R	- commun moteur avant droit / arrière gauche
89S	- commun moteur avant gauche / arrière droit
89T	signal accéléromètre transversaux
89U	signal amortisseur arrière gauche B
89V	signal accélérateur vertical
89W	+ accéléromètre / angle volant
89X	- accéléromètre / angle volant
89Y	alimentation électrovanne avant droit amortisseur variable

GÉNÉRALITÉS

MÉCANIQUE

ÉQUIPEMENT ÉLECTRIQUE

CARROSSERIE

89Z	alimentation électrovanne arrière droit amortisseur variable
92A	+ dossier siège arrière droit
92B	- dossier siege arriere droit
92C	+ dossier siege arriere gauche
92D	- dossier siege arriere gauche
96A	commande - voyant ceinture
96B	commande - voyant porte ouverte
96C	+ voyant ceinture
96D	commande voyant ouverture / tableau de bord
96G	signal ceinture passager
97A	commande - voyant survitesse / relais
97C	+ alimentation avertisseur survitesse
99A	commande déverrouillage boîte armes
99B	+ ventilateur cloison arrière
99C	commande + voyant réserve
99D	commande - voyant réserve
99E	commande - relais réarmement coupe-batterie
99G	commande + éclairage passager
99H	+ relais coupe-batterie
99J	+ lanterne pont signalisation
99K	+ feu éclat gauche
99L	+ feu gyrophare
99M	+ feu orange gauche
99N	+ feu orange droit
99P	+ feu latéraux gauche
99Q	+ feu latéraux droit
99R	+ feu frontal
99S	+ feu éclat droit
100A	commande - voyant minimum lave-vitre
101A	commande - voyant défaut correction d'assiette
101B	commande électrovanne correction d'assiette avant gauche
101C	commande électrovanne correction d'assiette arrière gauche
101D	commande électrovanne correction d'assiette avant droit
101E	commande électrovanne correction d'assiette arrière droit
101F	commun alimentation sécurité correction d'assiette
101G	+ relais compresseur correction d'assiette
101H	entrée bouton commande correction d'assiette
101J	signal + capteur pression charge
101K	commande voyant normalement haut correction d'assiette
101L	commun capteur hauteur correction d'assiette
101M	défaut service correction d'assiette / témoin stop
101N	entrée hauteur arrière gauche correction d'assiette
101Q	entrée hauteur arrière droit correction d'assiette
101R	commande - électrovanne / signal échappement correction d'assiette
101S	signal - contrôle fusible groupe moto compresseur correction d'assiette
101T	disjoncteur thermique correction d'assiette
101U	commande - relais puissance correction d'assiette
101V	commande relais sécurité correction d'assiette
101W	contrôle calculateur électronique capteur / gestion alarme
101X	commande - électrovanne purge / gestion alarme
101Y	entre charge véhicule
101Z	entre hauteur avant correction d'assiette
102A	signal + détection présence bouchon carburant
103A	commande positionnement projecteur
103B	+ actionneur
103C	+ capteur potentiomètre arrière gauche
103D	entre capteur potentiomètre arrière gauche
103E	- capteur potentiomètre arrière gauche
103F	+ capteur potentiomètre avant droit
103G	entre capteur potentiomètre avant droit
103H	- capteur potentiomètre avant droit
103J	commande actionneur
103K	voyant défaut lunette arrière chauffante
103L	shunt capteur hauteur avant
103M	shunt capteur hauteur arrière
104A	commande - pompe eau électrique / calculateur électronique
104B	commande + pompe eau électrique
104C	commande - temporisateur anti-percolation
104D	commande + pompe eau / relais
104E	commande + fusible temporisateur pompe a eau relais injection
104F	commande 1 seul thermocontact groupe moto ventilateur / diode
104G	commande 2 seuil thermocontact relais grande vitesse groupe moto ventilateur
104H	commande + relais grande vitesse groupe moto ventilateur / relais petite vitesse
104J	commande + relais anti-percolation par relais protection injection

104K	commande + temporise relays après contact
104L	commande - relais anti-percolation calculateur électronique injection
104M	commande + pompe à eau relais petite vitesse groupe moto ventilateur climatisation
104N	commande + relais petite vitesse groupe moto ventilateur relays anti-percolation
104P	commande + temporisateur pompe à eau fusible pompe eau
104S	commande + temporise thermocontact anti-percolation
104T	commande + relais petite vitesse groupe moto ventilateur temporise anti-percolation
104U	commande + thermocontact anti-percolation relays injection
104V	commande - temporisateur pompe à eau thermocontact anti-percolation
104W	commande + résistance petite vitesse groupe moto ventilateur relays anti-percolation
104X	commande - grande vitesse groupe moto ventilateur / relays grande vitesse groupe
104Y	commande + grande vitesse groupe moto ventilateur / relays grande vitesse groupe
104Z	commande + relays petite vitesse groupe moto ventilateur / relays grande vitesse
107A	signal + haut-parleur radio téléphone
107B	signal - haut-parleur radio téléphone
107C	signal radio téléphone coupure synthèse parole
107D	signal radio téléphone coupure radio
107G	+ micro main libre téléphone
107H	- micro main libre téléphone
107J	bundage micro telephone
109A	commande phase A moteur direction assistee variable
109B	commande phase B moteur direction assistee variable
109C	commun phase moteur direction assistee variable
109D	commande phase C moteur direction assistee variable
109E	commande phase D moteur direction assistee variable
109F	+ capteur angulaire volant
109G	commande voyant défaut direction assistee variable
109H	commande - voyant défaut direction assistee électrique
109I	- capteur angulaire volant
109J	signal diagnostique contrôle direction assistee électrique
109K	alimentation 1 capteur couple direction assistee électrique
109L	alimentation 2 capteur couple direction assistee électrique
109M	signal 1 capteur couple direction assistee électrique
109N	signal 2 capteur couple direction assistee électrique
109P	masse 1 capteur couple direction assistee électrique
109Q	masse 2 capteur couple direction assistee électrique
109R	commande + moteur direction assistee électrique
109S	commande - moteur direction assistee électrique
109T	embout A moteur direction assistee électrique
109U	embout B moteur direction assistee électrique
109V	commande + électrovanne direction assistee variable
109W	commande - électrovanne direction assistee variable
109X	signal 2 capteur angulaire volant
109Y	blindage capteur couple volant
109Z	signal 1 capteur angulaire volant
113A	commande - électrovanne enrichisseur / thermocontact
115A	signal - capteur température huile - huile
116A	signal capteur température extérieure
116B	signal 0v capteur température extérieure
116C	commande + éclairage relays rhéostat éclairage
117A	commande + groupe moto ventilateur anti-percolation / relays anti-percolation
117B	commande - groupe moto ventilateur anti-percolation / thermocontact anti-percolation
117C	commande - relays anti-percolation / diode anti-retour
117D	commande diode anti-retour / calculateur électronique injection
119A	commande - minimum carburant temporise pompe carburant
119B	commande + pompe carburant additionnelle temporisateur pompe
120H	commande - relays pare-brise chauffant
120J	commande + pare-brise chauffant gauche / relays
120K	commande - relays pare-brise chauffant / tableau conditionnement air
120M	commande + pare-brise chauffant droit / relays
120N	signal mise en action pare-brise chauffant pressostat direction assistee
122A	commande - électrovanne dépollution
122B	commande + électrovanne recyclage des gaz pompe diesel
122C	commande - électrovanne / thermocontact recyclage des gaz
122D	commande + relays correction altimétrique
122E	commande + pompe diesel / relays altimétrique
122F	commande - relays pompe diesel / électrovanne air
122G	signal recul droit
122H	signal correcteur altimétrique
122J	+ pompe air / électrovanne
122K	commande électrovanne pompe air / calculateur électronique
122L	calculateur électronique / cathode diode anti-retour
122M	calculateur électronique / cathode diode anti-retour
122N	+ électrovanne recyclage des gaz temporisateur

122P	commande - électrovanne recyclage des gaz calculateur électronique temporisateur
122Q	commande - électrovanne recyclage des gaz thermocontact température moteur
122R	relais temporisateur thermocontact EGR
122S	masse temporisateur recyclage des gaz / contact embrayage
122T	- électrovanne ralenti accéléré / unité centrale électronique temporisateur pré P
122Z	commande + électrovanne egr calculateur électronique temporisateur pré post EGR
123A	commande - boîtier commande mise en action pare-brise chauffant
123B	commande - temporisateur pare-brise chauffant gauche
123C	commande - temporisateur pare-brise chauffant droit
123D	commande + mise en action pare-brise chauffant droit / relais
123E	commande temporisateur pare-brise chauffant
123F	+ après contact / interrupteur pare-brise chauffant
123G	commande + mise en action pare-brise chauffant gauche / relais
123H	+ puissance relays pare-brise chauffant
123J	commande + pare-brise chauffant gauche / relais
123K	commande - relais pare-brise chauffant / tableau conditionnement air
123M	commande + pare-brise chauffant droit / relais
123N	signal calculateur électronique / mise en action pare-brise chauffant
123Y	signal mise en action pare-brise chauffant pressostat direction assistée

123Z	commande - relais pare-brise chauffant
124A	+ sonde température pot catalytique
124B	- sonde température pot catalytique
124C	commande - témoin défaut pot catalytique
124D	blindage sonde température pot catalytique
124E	signal sonde température pot catalytique
125D	+ buzzer / témoin alarme auto-école
125F	masse buzzer / témoin / contact
127A	commande - sélection tableau lcd
128A	- bus ca1 guidage par satellite / afficheur carminat
128B	signal transmission afficheur carminat
128C	signal réception afficheur carminat
129A	commande - témoin défaut airbag
129B	signal + prétensionneur passager
129C	signal - prétensionneur passager
129D	signal + prétensionneur conducteur
129E	signal - prétensionneur conducteur
129F	signal + airbag conducteur
129G	signal - airbag conducteur
129H	signal - airbag 1 passager
129K	signal - airbag 1 passager
129L	signal + airbag 2 passager
129M	signal - airbag 2 passager
129N	- capteur latéral passager
129P	signal + capteur latéral passager
129Q	- capteur latéral conducteur
129R	signal + airbag passager alimentation gauche
129S	signal - airbag passager alimentation gauche
129T	signal - airbag passager alimentation droit
129U	signal - airbag passager alimentation droit
129V	signal - airbag passager
129W	signal - airbag passager
129X	signal + prétensionneur passager
129Y	signal - prétensionneur passager
129Z	signal + capteur latéral conducteur

130A	+ condensateur parasite radio / module puissance allumage
133A	signal contrôlographe vitesse minimum
133B	signal can h tableau bord / unité centrale électrique
133C	signal can l tableau bord / unité centrale électrique
133D	signal niveau carburant / unité centrale électrique
133E	signal voyant fonction chauffage / unité centrale électrique
133G	+ tableau bord / unité centrale électrique
133H	signal can h tableau bord / synthèse parole
133K	signal can l tableau bord / synthèse parole
133L	commande réveil tableau bord / unité centrale habitacle
135A	signal témoin ouvrant
135B	témoin de code / mono manette
135C	+ alimentation fusible codes / relais
137A	+ contacteur capot moteur droit
137B	contacteur capot moteur droit
137C	commande témoin défaut dépollution
137D	signal + data
137E	signal - data
139A	commande + réchauffeur filtre gazole
139B	commande + relais réchauffeur filtre gazole

139C.....	signal - boîtier interconnexion / commande réchauffeur gazole
141A.....	- commande relais après contact / boîtier multi-temporisation
141B.....	signal ligne 1 matrice commande sous volant
141C.....	signal ligne 2 matrice commande sous volant
141D.....	signal ligne 3 matrice commande sous volant
141G.....	signal ligne 4 matrice commande sous volant
141H.....	signal ligne 5 matrice commande sous volant
141K.....	signal colonne 1 matrice commande sous volant
141L.....	signal colonne 2 matrice commande sous volant
141M.....	signal colonne 3 matrice commande sous volant
141N.....	signal colonne 4 matrice commande sous volant
141P.....	signal colonne 5 matrice commande sous volant
142A.....	commande - ouverture capote électricité / interrupteur capote
142B.....	signal - capteur point mort haut capote / capote
142C.....	signal - contacteur 1 serrure cache capote / capote
142D.....	signal - contacteur 2 serrure cache capote / capote
142E.....	signal - ouverture cylindre couvre capote / capote
142F.....	signal - ouverture cylindre maître
142G.....	commande + ouverture condamnation électrique des portes serrure couvre capote / c
142H.....	commande + fermeture condamnation électrique des portes serrure couvre capote / c
142J.....	signal - fermeture cylindre maître
142K.....	commande + ouverture condamnation électrique des portes module / coffre
142L.....	commande + fermeture condamnation électrique des portes module / coffre
142M.....	commande - fermeture capote électrique
142N.....	signal - fermeture cylindre 5eme arceau
142Q.....	signal - ouverture cylindre 5eme arceau
142R.....	signal - contact 3 serrure cache capote / capote
142S.....	signal diagnostic unité centrale capote
142T.....	+ buzzer alarme capote
145A.....	commande interlock
145B.....	signal + présence carte
145C.....	transmission data lecteur carte
145D.....	transmission data unité centrale habitacle
145E.....	signal antenne accès main libre 1
145F.....	masse radio fréquence antenne 1 arrière véhicule sans clé
145G.....	signal + carte en butée
145H.....	signal radio fréquence
145I.....	+ verrou colonne
145J.....	commande - capteur hall sécurité
145K.....	référence signal radio fréquence
145L.....	commande voyant invitation démarrer
145M.....	commande voyant moteur tournant
145N.....	signal + bouton marche arrêt moteur
145O.....	signal radio fréquence antenne 1 arrière véhicule sans clé
145P.....	+ capteur infrarouge poignée portes
145Q.....	signal capteur infrarouge poignée passager
145R.....	signal capteur infrarouge poignée arrière droite
145S.....	signal capteur infrarouge poignée arrière gauche
145T.....	signal capteur infrarouge poignée conducteur
145U.....	signal antenne accès main libre 2
145V.....	signal antenne démarreur main libre 1
145W.....	commande - relais avertisseur sonore
145X.....	signal - embrayage
145Y.....	signal antenne démarreur main libre 2
145Z.....	signal + point mort boite vitesses manuelle
146A.....	- capteur lecture électronique du système d'appui
146B.....	alimentation capteur lecture électronique du système d'appui
146C.....	commande voyant lecture électronique du système d'appui
147A.....	signal distance suivi
147H.....	signal can haut / régulateur vitesse automatique
147L.....	signal can bas / régulateur vitesse automatique
148A.....	- commande - ceinture embarquée dans le siège conducteur
148B.....	commande + ceinture embarquée dans le siège conducteur
148C.....	commande + ceinture embarquée dans le siège passager
148D.....	commande - ceinture embarquée dans le siège passager
150A.....	+ actionneur frein dynamique conduite accompagnée
150B.....	signal dynamique conduite accompagnée
150C.....	- actionneur frein dynamique conduite accompagnée
150D.....	commande serrage statique
150G.....	commande desserrage statique
150H.....	commande voyant serrage
150K.....	signal capteur embrayage
150L.....	- capteur embrayage
150M.....	+ actionneur frein dynamique

150N.....	signal actionneur frein dynamique
150P.....	- actionneur frein dynamique
151A.....	+ capteur arrière gauche extérieur
151B.....	- capteur arrière gauche extérieur
151C.....	signal capteur arrière gauche extérieur
151D.....	+ capteur arrière droit extérieur
151G.....	- capteur arrière droit extérieur
151H.....	signal capteur arrière droit extérieur
151K.....	+ capteur arrière gauche intérieur
151L.....	- capteur arrière gauche intérieur
151M.....	signal capteur arrière gauche intérieur
151N.....	+ capteur arrière droit intérieur
151P.....	- capteur arrière droit intérieur
151Q.....	signal capteur arrière droit intérieur
151R.....	+ buzzer
151S.....	commande buzzer
151T.....	signal détection caravane
151U.....	+ capteur extérieur
151V.....	- capteur extérieur
153A.....	signal can H direction assistee électrique
153B.....	signal can L direction assistée électrique
153C.....	signal ligne k diagnostique direction assistée électrique
153D.....	+ batteries direction assistée électrique
153G.....	0v unité centrale électrique direction assistée électrique
154A.....	commande voyant can liaison inter systèmes
155A.....	signal vitesse véhicule front montant
155B.....	signal vitesse véhicule front descendant
155C.....	+ capteur vitesse véhicule
155D.....	capteur vitesse véhicule
200A.....	commande + blocage différentiel frein
200B.....	commande + témoin blocage différentiel frein
200C.....	commande + prise mouvement
200D.....	commande + témoin prise mouvement
200G.....	signal + bruiteur marche arrière

Répertoires des critères

Libellé court	libellé long
1VIT	1 vitesse
2X6W	radio 2x6 W
2PORBA	2 portes battantes
2PORBP.....	2 portes battantes pleines
2X5KI	radio 2x5 W cassette information routière
2X5KS	radio 2x5 W cassette sans information routière
2X6CD	radio 2x6 W avec compact disque
2X6K7	radio 2x6 W avec cassette
2X6KI	radio 2x6 W cassette information routière
2X6KS	radio 2x6 W cassette sans information routière
2X6W	radio 2x6 W
2X8KI	radio 2x8 W cassette information routière
3500KG	poids total en charge 3500 kg
3VIT	3 vitesses
4500KG	poids total autorise en charge 4,5 tonnes
4VIT	4 vitesses
4X15CI	radio 4x15 W compact disque information routière
4X15CS	radio 4x15 W compact disque sans information routière
4X15K1	radio 4x15 W cassette information routière
4X15KP	radio 4x15 W cassette compact disque information routière
4X20WI.....	radio 4x20 W information routière
4X25KI	radio 4x25 W cassette information routière
4X25KJ	radio 4x25 W cassette information routière
4X25WI.....	radio 4x25 W information routière
4X30W	radio 4x30 W
4X6CD	radio 4x6 W compact disque
4X6CI	radio 4x6 W compact disque information routière
4X6K7	radio 4x6 W cassette
4X6KI	radio 4x6 W cassette information routière
4X6W	radio 4x6 W
4X6WI.....	radio 4x6 W information routière
4X6WS	radio 4x6 W sans information routière
4X7W	radio 4x7 W
5000KG	poids total autorise en charge 5 tonnes

5500KG	poids total autorise en charge 5,5 tonnes
5VIT	5 vitesses
6000KG	poids total autorise en charge 6 tonnes
6500KG	poids total autorise en charge 6,5 tonnes
ABC001	airbag conducteur
ABLAV	airbag latéral avant
ABPA01	airbag passager
ABR	anti blocage des roues
ABS	anti blocage des roues
ABS1	anti blocage 4 roues
ABS2	anti blocage simplifié
ACPLAR	rangement places arrière + prise accessoires
ADAC	aide à la conduite
ADAGPL	adaptation gaz de pétrole liquéfié
ADNORM	direction assistee normale
ADPARK	direction assistee parking
AFS	Afrique du sud
AIRBA1	eurobag
ALA1	alarme avec feux de détresse + avertisseur + feux de croisement
ALA2	alarme avec feux de détresse + avertisseur
ALARME	alarme avec feux de détresse + feux de croisement
ALASIR	alarme avec sirène - 100db
ALOUC	avertisseur alerte oubli ceinture
AMV	amortissement variable
AMVA	avec amortissement variable
ANSRAD	avec antenne sans radio
ANTID	dispositif anti-démarrage
ANTIDI	dispositif démarrage + intrusion
ANTIV	avec antivol
ANTVOL	antivol lie au tir (télécommande infra rouge)
AOEF	avec avertisseur oubli feux
ARB	Arabie saoudite
ARG	Argentine
ASFIXE	avertisseur survitesse fixe
ASPROG	avertisseur survitesse programmée
ASR	avec antipatinage roues
ATAVEL	réglage électrique appuie tête avant
ATREM	attelage remorque
ATREM1	attelage remorque nouvelle version câblage
AUS	Australie
AUT	Autriche
AVREPL	avec répéteurs latéraux
B29	R25 berline
B40	R5 5 portes
B48	berline r21
B53	R19 5 portes
B54	berline safrane
B64	Mégane berline 5 portes
B65	Clio berline 5 portes
BATR02	batterie type 02 véhicule électrique
BATR03	batterie type 03 véhicule électrique
BEL	Belgique
BICARB	bicarburant
BR	bonne route
BRK	break
BUS9P	bus 9 places
BUS16P	bus 16 places
BVA	boite de vitesses automatique
BVA3	boite de vitesses automatique 3 rapports
BVA4	boite de vitesses automatique 4 rapports
BVA5	boite de vitesses automatique 5 rapports
BVM	boite manuelle
BVM5	boite de vitesse mécanique 5 rapports
BVM6	boite de vitesses mécanique 6 rapports
C40	R5 3 portes
C53	R19 3 portes
C65	Clio 3 portes
CA	conditionnement d'air
CACHFA	conditionnement d'air et chauffage additionnel
CAVCAR	conditionnement d'air avant et places arrières
CAREG	conditionnement d'air régulé
CATADI	pot catalytique diesel
CATOEL	capote toile électrique
CATOMA	capote toile mécanique

CDCOF	chargeur compact disque coffre
CDISC	compact disque
CHAAUG	charge utile augmentée
CHANOR	charge utile normale
CHAREG	chauffage régulé
CHAUD	chaud
CHAUFA	chauffage additionnel
CHAUFO	chauffage ordinaire
CHAUFR	chauffage régulé
CHBPUB	cordon chargeur borne publique
CHL	Chili
CHORAD	chauffage ordinaire et plancher arrière
CHOREC	chauffage ordinaire recycle
COA	correcteur d'assiette
COAMEM	siège conducteur mémorisé
COARLO	siège conducteur avec réglage lombaire
COL	Colombie
COLMEM	colonne de direction réglage mémorisé
COLOMB	siège conducteur avec réglage lombaire
COMEMO	siège conducteur avec mémoire
COSLAD	correction lampes a decharge
COSMEM	siège conducteur sans mémorisation
COSRLO	siège conducteur sans réglage lombaire
COUP	coupe
CP	custodes pivotantes
CPE	condamnation portes électromotorisées
CPETIR	condamnation portes électromotorisées + télécommande infra rouge
CPKELN	pack électronique
CPLCT	couple court
CPLG	couple long
CPLN	couple «normal»
CTFDR	contrôle de trajectoire
CTL	contrôlographe
CTMOT	compte tour moteur
CUSFIX	custodes fixes vitres
CUSPIV	custodes pivotantes
D53	cabriolet R19
D64	mégane coupe 3 portes
DA	direction assistée
DAN	Danemark
DAV	direction assistance variable
DD	direction à droite
DEGIV	avec dégivrage rétroviseur
DG	direction à gauche
DIESEL	gazole
DIREG	direction réglable
DM	direction manuelle
DPRPN	détection pression pneumatique
E0	niveau équipement 0
E1	niveau équipement 1
E2	niveau équipement 2
ES2	niveau équipement sport 2
E3	niveau équipement 3
E3L	niveau équipement 3 loisir
E3P	niveau équipement 3 plus
E3S	niveau équipement 3 sport
E4	niveau équipement 4
E5	niveau équipement 5
E64	Mégane cabriolet x64
E70	Master plancher cabine
ECLAR	éclairage places arrière
ECOLE	école
ELA	essuie lunette arrière
ELEC	électrique
EMBNOR	embrayage normal
EMBPIL	embrayage pilote
EMPT10	empattement court
EMPT20	empattement long
EP	essuie-projecteurs
EQGPL	équipement gaz de pétrole liquéfié
ES2	niveau équipement 2 sport
ES3	niveau équipement 3 sport
ES4	niveau équipement 4 sport
ESP	Espagne

ESS	essence
EUNORD	grand froid Europe du nord
EURO 2000	norme de dépollution euro 2000
EURO 96	norme de dépollution euro 96
EVCFIX	essuie / vitre cadence fixe
EVCVAR	essuie / vitre cadence variable
F40	Express
F64	Mégane societe x64 monospace
F70	Master fourgon
FARBR	feux de brouillard arrière
FGT	fourgonnette
FIPOU	avec filtre pollen
FR	feux de recul
FRA	France
FRAS	freinage assiste
FROID	froid
FSTPO	avec feu stop surélevé
FUJI	particularités japon
FXEPAV	feux encombrement pavillon
GALERI	galerie de toit
GAZNAT	gaz naturel
GBR	grande Bretagne
GDFROI	grand froid
GPL	gaz de pétrole liquéfié
H10	hauteur normale
H20	surélevé
H70	Master double cabine
HANDIC	véhicule pour handicapé
HARDTO	toit amovible
HAYON	hayon arrière
HAYVIT	hayon vitre
HOL	Hollande
HYPCP1	custodes manuelles
HYPCP2	custodes électriques
HYPRT1	combine téléphone fixe
HYPRT2	combine téléphone portable
HYPTE1	trappe à carburant avec commande intérieur
HYPTE2	condamnation trappe à carburant
INFR	avec informations routières
INJEL	injection électronique
INJMCA	injection mécanique carburant
ITA	Italie
J64	Mégane mono corps 5 portes
JPN	Japon direction à gauche
K25	Mégane break
K53	break R19
KM	kilometres
KANG	particularités Australie
L53	tricarps R19
L64	Mégane tricorps 4 portes
L65	Clio tricorps 4 portes
LAC	lunette arrière dégivrante
LAC1	lunette arrière dégivrante nouvelle version câblage
LADECH	lampes à décharge
LARNOU	lunette arrière non ouvrante
LAROU	lunette arrière ouvrante
LAVPH	avec lave phares
LNC	lunette non chauffante
LOKBA	avec verrouillage commande boîte de vitesses automatique
LVARAP	lève vitres arrière électriques anti pincement
LVAREL	lève vitres arrière électriques
LVARMA	lève vitres arrière manuels
LVAVAP	lève vitres avant électriques anti pincement
LVAVEL	lève vitres avant électriques
LVAVMA	lève vitres avant manuels
LVE	lève vitres électriques
LVEAR	lève vitres électriques arrière
LVM	lève vitres manuels
LVPAPI	lève vitre passager avant anti pincement
LVPEL	lève vitre passager avant électrique
MAL	Malaisie
MALA	Malaisie
MERCOS	définition mercosur miles
MILES	miles

MIRCO	avec miroir courtoisie conducteur
NAVIG	avec aide à la navigation
NINAV0	avec aide à la navigation niveau 0
NINAV1	avec aide à la navigation niveau 1
NINAV2	avec aide à la navigation niveau 2
NINAV3	avec aide à la navigation niveau 3
NINAV4	avec aide à la navigation niveau 4
NIVDO	sonde niveau eau
NOR	Norvege
ODIN	particularités Suède / Norvège / Finlande
OUCAEL	ouverture capote électrique
OUCAMA	ouverture capote manuelle
OUTOEL	ouverture toit électrique
PAELEC	siège passager électrique
PAMEMO	siège passager memorise
PAARLO	siège passager réglage lombaire
PARMEX	particularités Mexique
PBCH	pare-brise chauffant
PBNCH	pare-brise non chauffant

PISTE	piste
PKERGO	pack ergonomique
PLAFNT	plafonnier non temporise
PLAFT	plafonnier temporisé
PRAD01	pré-équipement radio
PRECA	pré conditionnement d'air
PREGPL	pré-équipement gaz de pétrole liquéfié
PRERAD	pré-équipement radio
PRETEL	pré-équipement radio téléphone
PRHALO	projecteurs halogènes
PROJAB	projecteurs anti brouillard
PROJAD	projecteurs additionnels
PROJDO	projecteurs double optiques
PROJLP	projecteurs longue portée
PROJSO	projecteurs simple optique

PTCAV	avec prétensionneur avant
R2XS5	radio 2x5 W
R2X6	radio 2 x 6 W
R2X6WI	radio 2x6 W avec informations routière
R4000	radio type 4000
R501	radio type dc501
R5020	radio 5020
R521	radio type dc521
R552	radio dc552
RADI	avec radio
RADIO	radio
RADIO1	radio n°1
RADIO5	radio n°5
RADIO6	radio n06
RADSDK	radio avec informations routière
RADTEL	radio téléphone
RC4X15	radio compact disque 4x15 watts
RDPRO	radar de proximité
REDE	rétroviseur extérieur droit réglable électrique
REDF	rétroviseur extérieur droit fixe
REDR	rétroviseur extérieur droit réglable manuel
REGE	rétroviseur extérieur gauche réglable électrique
REGELE	réglage électrique de la direction
REGF	rétroviseur extérieur gauche fixe
REGR	rétroviseur extérieur gauche réglable manuel
REGSIT	réglage en site des projecteurs
REMEM	rétroviseurs extérieurs avec mémorisation
RENMEM	rétroviseurs extérieurs sans mémorisation
REPOCH	république populaire de chine
RETRAB	rétroviseur rabattable
RETROC	rétroviseur electrochrome
RETROE	rétroviseurs extérieurs électriques
RETROF	rétroviseurs extérieurs fixes
RETROL	rétroviseurs extérieurs champ élargi
RETROR	rétroviseurs extérieurs réglage électrique
RK4X15	radio 4x15 W cassette informations routière
RPROX	avec radar de proximité
RUNLI	avec projecteurs de jour
RV	régulateur de vitesse
S40	R5 société

S53	R19 société
S64	Mégane société
S65	Clio société
SABLAV	sans airbag latéral avant
SACPLA	sans rangement places arrières + prise accessoires
SADAC	sans aide à la conduite
SAIRBA	sans airbag
SALOUC	sans alerte oubli ceinture
SANABS	sans antiblocage des roues
SANALA	sans alarme
SANCOA	sans correcteur d'assiette
SANCTL	sans contrôlographe
SANCUS	sans custodes
SANRAD	sans équipement radio
SANSYP	sans synthèse parole
SANTIV	sans antivol
SAOEF	sans avertisseur oubli feux
SASURV	sans avertisseur sonore survitesse
SAUF	sauf
SCATAD	sans pot catalytique diesel
SCCHA	sièges chauffants
SCDCOF	sans chargeur compact disques dans coffre
SCDISC	sans compact-disque
SCTMOT	sans compte tours
SDEGIV	sans dégivrage rétroviseur
SDRQAR	sans dispositif de remorque arrière
SECLAR	sans éclairage places arrière
SEMBRY	sans embrayage
SFIPOU	sans filtre pollen
SFSTPO	sans feu stop surélevé
SGACHA	siège avec chauffage
SGECFT	siège à réglage électrique et anatomique
SGELAR	réglage des sièges arrière électrique
SGELAV	réglage des sièges avant électrique
SGELEC	basculement des sièges avant électrique
SGMANU	siège à commande manuelle
SGMEMO	siège à mémoire
SGSCHA	siège sans chauffage
SHARDT	sans toit amovible
SIEREH	siège avant réglable
SLADECH	sans lampes à décharge
SLAVPH	sans lave phares
SLDECH	sans lampes à décharge
SLOKBA	sans verrouillage commande boîte de vitesses automatique
SMIRCO	sans miroir de courtoisie conducteur
SNAVIG	sans aide à la navigation
SNIVDO	sans sonde niveau eau
SOP01	système ouverture des portes traditionnelle
SOP02	système ouverture des portes mains libres
SPRGPL	sans préparation gaz de pétrole liquéfié
SPROJA	sans projecteurs additionnels
SPRTEL	sans pré-équipement téléphone
SPTCAV	sans prétensionneur avant
SRDPRO	sans radar de proximité
SREGUL	sans régulation d'air habitacle
SRPROX	sans radar de proximité
SRUNLI	sans projecteurs de jour
SSABCO	sans airbag conducteur
SSABPA	sans airbag passager
SSABS	sans anti-blocage des roues
SSALA	sans alarme
SSASR	sans antipatinage des roues
SSCPE	sans condamnation électrique des portes
SSELA	sans essuie lunette arrière
SSFEUX	sans feux latéraux
SSINFR	sans informations routières
SSLAC	sans lunette arrière chauffante
SSLVAR	sans lève vitres arrière
SSNAV	sans navigation
SSNMA5	sans alarme + sirène
SSNMTE	sans téléphone
SSOUTO	sans ouverture de toit
SSRADI	sans radio
SSREPL	sans répéteurs latéraux

GÉNÉRALITÉS

MÉCANIQUE

ÉQUIPEMENT ÉLECTRIQUE

CARROSSERIE

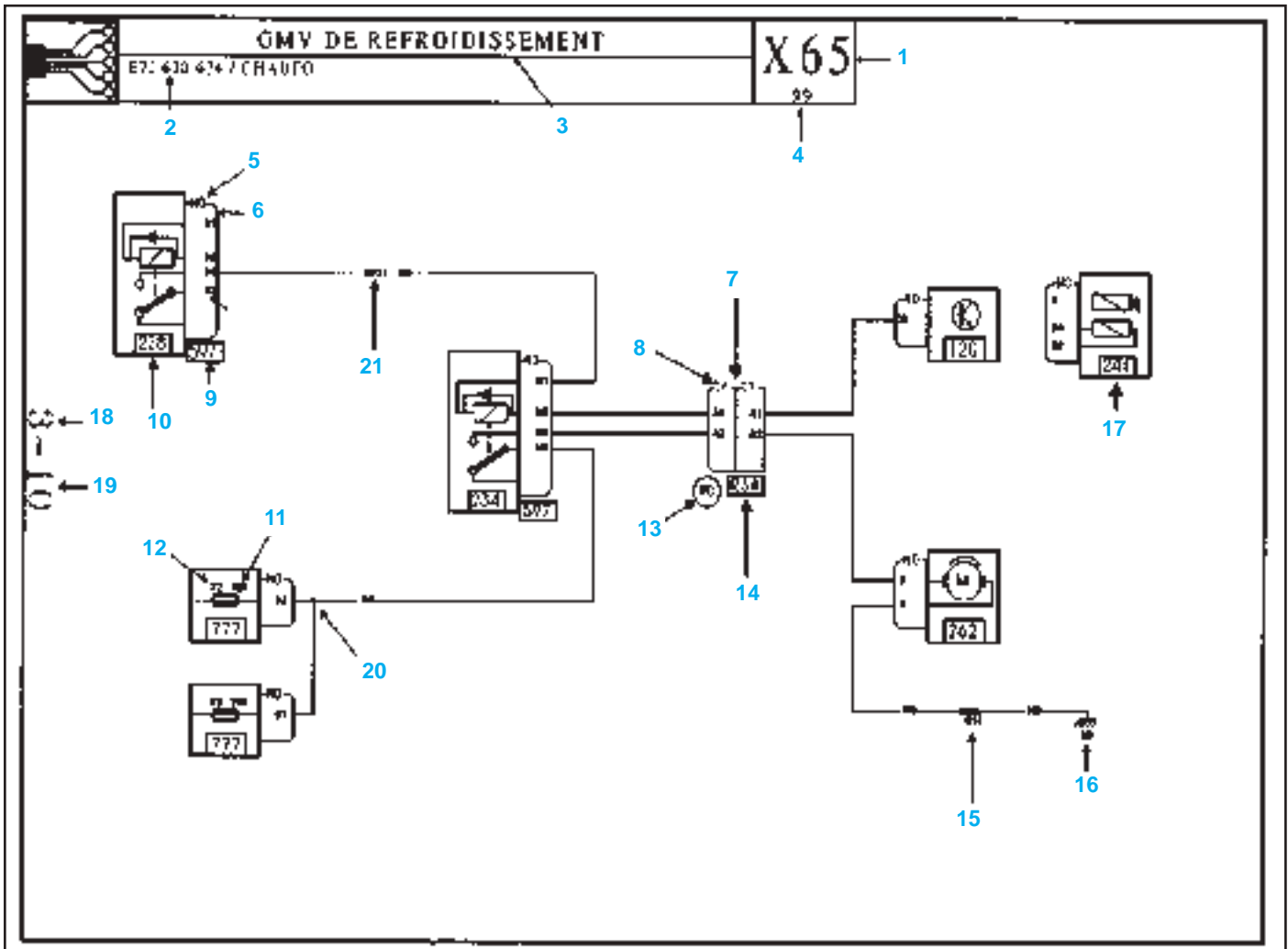
SSRSIT	sans réglage en site des projecteurs
SSRV	sans régulateur vitesse
SSSIR	sans sirène
SSSYP	sans synthèse parole
SSTETA	sans sonde température
SSTIR	sans télécommande infra rouge (ouverture des portes)
STELCB	sans combine téléphone
STELER	sans émetteur / récepteur téléphone
STELIN	sans téléphone
STHPLG	sans thermoplongeur moteur
STPOKA	sans sonde température pot catalytique
STTPOK	sans témoin température pot catalytique
SURVIT	avertisseur sonore survitesse
SUSNOR	suspension normale
SUE	Suède
SUI	Suisse

SURVIT	avertisseur sonore survitesse
SUSNOR	suspension normale
SUSNPN	suspension non pneumatique
SUSPNE	suspension pneumatique
SUSPIL	suspension pilotée
SUSREN	suspension renforcée
SVIDEO	sans vidéo
SYP	synthétiseur parole
TBORD00	tableau de bord 00
TBORD01	tableau de bord 01
TBORD02	tableau de bord 02
TBORD03	tableau de bord 03
TBORD04	tableau de bord 04
TEDEGO	toit ouvrant dégonflable
TELIN	telephone integre
TEMP	tempéré
TETA	avec sonde température
THA	Thaïlande
THEPLG	thermoplongeur moteur
TIR	télécommande infra rouge (ouverture des portes)
TKO	taxi
TN	toit normal
TO	toit ouvrant

TOEC	toit ouvrant entrebâillant coulissant
TOELEC	toit ouvrant électrique
TOLE1	tolée
TOMANU	toit ouvrant manuel
TPOKA	sonde température pot catalytique
TR4X2	transmission 4x2
TR4X4	transmission 4x4
TTPOK	témoin température pot catalytique
TUNCKD	Tunisie
TUR	Turquie
TURB	turbo
U40	Express pick-up
U70	Master châssis cabine
UKR	Ukraine
URS	Russie
URU	Uruguay
V25	Mégane societe break
VECOLE	version auto école
VEN	Vénézuala
VERLOG	verrou logiciel
VERROU	anti-démarrage seul
VHECOL	véhicule école
VIDEO	vidéo
VITRE1	vitree
VOLDIF	sans contacteur avertisseur sur volant

SCHÉMAS ÉLECTRIQUES

Comment lire un schéma de principe



- 1 Famille du véhicule.
- 2 Critères de sélection du schéma.
- 3 Titre de la fonction électrique.
- 4 Millésime en cours.
- 5 Couleur du connecteur.
- 6 Représentation du connecteur.
- 7 Représentation d'un raccordement.
- 8 Couleur du connecteur de raccordement.
- 9 Numéro de platine sur laquelle est branché l'appareil.
- 10 Numéro d'appareil.
- 11 Calibre du fusible.
- 12 Position du fusible sur la platine.
- 13 Couleur du porte module.
- 14 Numéro de raccordement.
- 15 Numéro d'épaisseur.
- 16 Numéro de masse.
- 17 Appareil secondaire.
- 18 Numéro de chapitre.
- 19 Numéro de planche.
- 20 Représentation d'un mariage
- 21 Code liaison (permet d'identifier la fonction d'un fil) voir répertoire liaisons.

Nota : appareil secondaire : dans le schéma présenté, c'est lui qui délivre l'information au calculateur qui commandera le relais. Pour avoir le détail des liaisons entre l'appareil et le calculateur, il convient de se reporter au schéma correspondant.

Couleurs des fils

- Les états électriques fondamentaux sont :

Rouge	+ 12 Volts avant contact
Jaune	+ 12 Volts Après contacts
Bleu	circuit veilleuse ou identificateurs
Noir	masse franche

- On trouve aussi les couleurs suivantes pour les autres fils et autres connecteurs : Blanc, Bleu, Beige, Cristal, Gris, Jaune, Marron, Noir, Orange, Rouge, Saumon, Vert, Violet.

BA	Blanc	NO	Noir
BE	Bleu	OR	Orange
BJ	Beige	RG	Rouge
CY	Cristal ou Blanc	SA	Saumon
GR	Gris	VE	Vert
JA	Jaune	VI	Violet
MA	Marron		

- Le + démarreur, les masses intermittentes, les inversions de polarité ne sont pas des états électriques fondamentaux.
- Les appareils de protection (fusibles et thermiques) ne changent pas l'état électrique des fils.
- Les câblages livrés avec des appareils ne suivent pas toujours ces règles.

GÉNÉRALITÉS

MÉCANIQUE

ÉQUIPEMENT ÉLECTRIQUE

CARROSSERIE

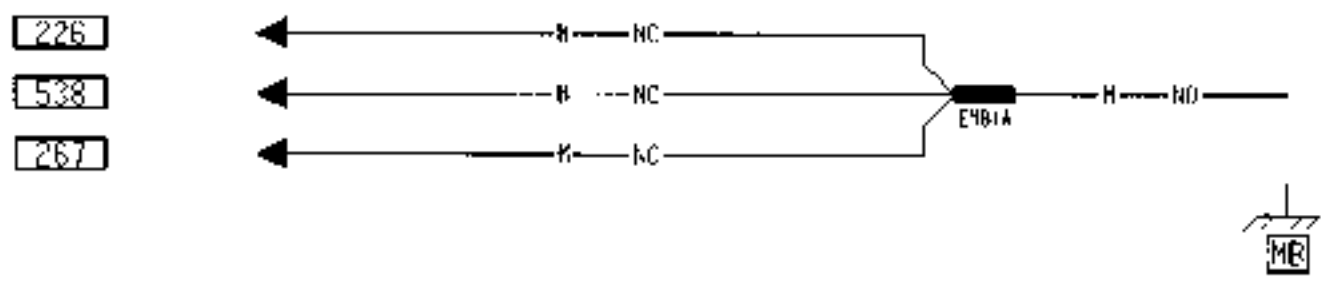
Index des fonctions

	N° DE PLANCHE
FONCTIONS	
aide à la conduite	9
aide à la navigation	10-11-12
airbag et prétensionneurs de ceintures	13
allume cigares	14
anti-démarrage	6-7-8-15
antiblocage des roues et vitesse véhicule	16-17
avertisseur sonore	18
boîte de vitesses automatique	19
boîte de vitesses robotisée	20
chauffage de base	21
chauffage de base et recyclage d'air	22
circuit de charge batterie et de démarrage	23-24
compresseur conditionnement d'air	25-26-27-28-29-30
condamnation des ouvrants	31-32
conditionnement d'air	33-34-35-36-37-38
conditionnement d'air régulé	39-40-41-42
correcteur en site des projecteurs	43
dégivrage lunette arrière	44
dégivrage lunette arrière et rétroviseurs électriques	45
direction assistée électrique	46-47-48-49-50-51-52
éclairage coffre	53
éclairage intérieur	54
éclairage miroir de courtoisie	55
éclairage plafonnier	56-57
éclairage poste de conduite rhéostat	58-59
éclairage vide poches	60
essuie et lave vitre avant et arrière	61-62
feux de brouillard arrière	63
feux de brouillard avant	64
feux de croisement feux de route et position	71-72
feux de marche arrière	65-66-67-68-69-70
feux de stop	73-74-75-76-77-78-79-80
feux indicateurs de direction et de détresse	81
indication niveau carburant	82
indication niveau d'huile	83
indication température extérieure	84-85
injection électronique	86-87-88-89-90-91-92-93-94-95-96
lampe a décharge et correcteur électrique des projecteurs	97
lave projecteurs	98
lève-vitres électriques	99-100
masse	1-2-3-4-5
platine fusibles habitacle	101
platine fusibles moteur	102-103-104-105-106-107-108-109-110-111
platine unité contrôle habitacle	112
pompe carburant additionnelle	113-114-115-116
pré et post chauffage diesel	117-118
prise diagnostique norme OBD	119
radio et périphérique communication	120-121-122-123
radio téléphone	124
réchauffeur filtre à gazole	125
refroidissement moteur	126-127-128-129-130-131-132-133
régulateur de vitesse	134-135-136
réseau multiplexe	137
rétroviseurs électriques	138
sièges chauffants	139
tableau de bord	140
témoin ceinture de sécurité	141
témoin de frein à main et mini liquide de frein	142
témoin de pression d'huile	143-144
toit ouvrant électrique	145
unité de contrôle habitacle partie interne	146



MASSE

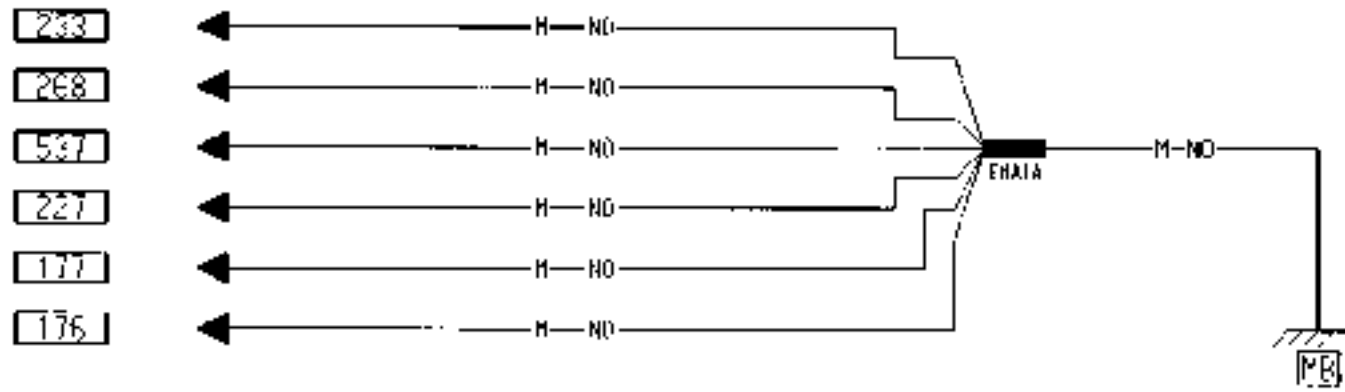
X65
01





MASSE

X65
01




2-3

MASSE

X65

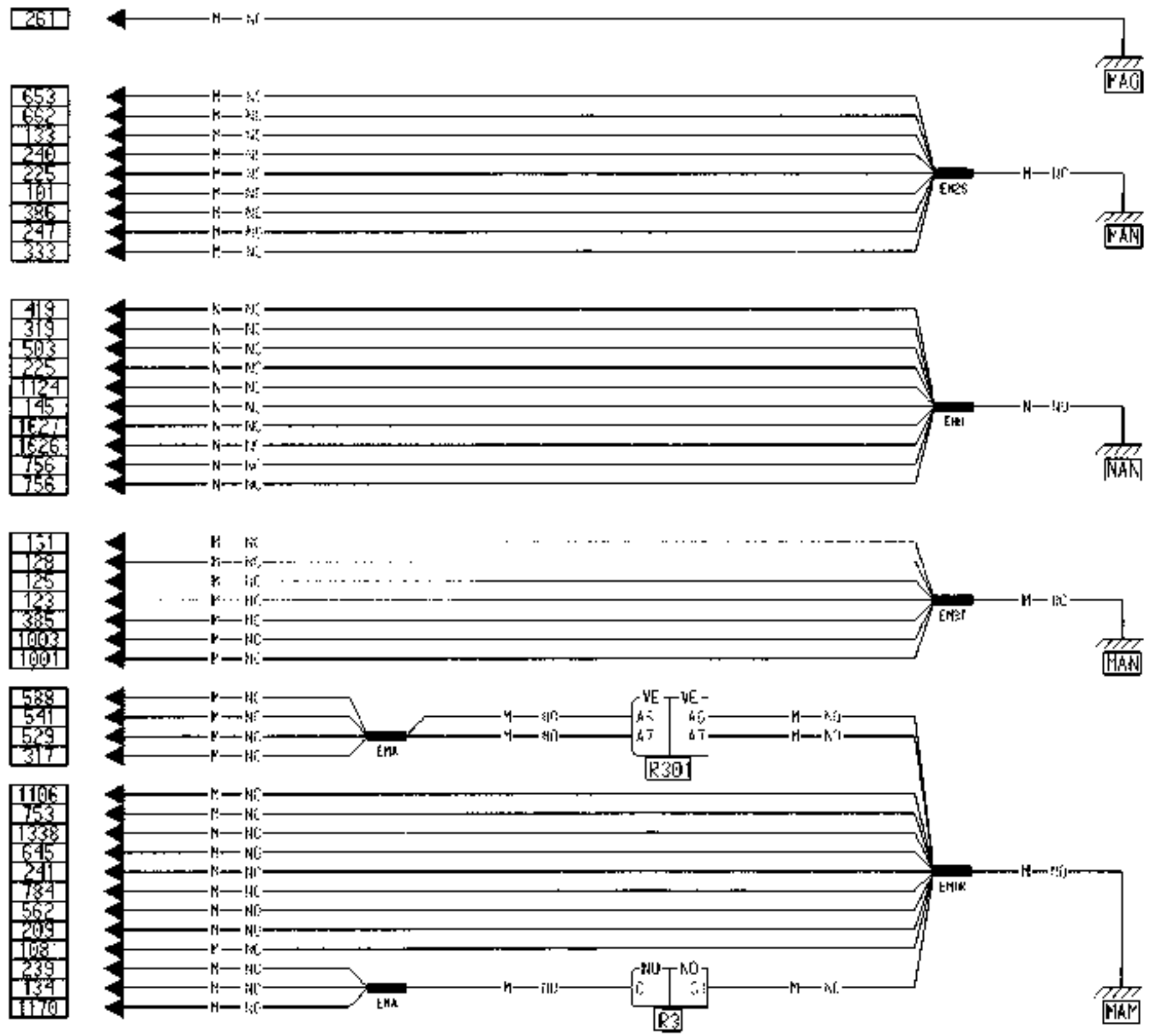
01

215
143
132
154
539
211
200
179



199
172
180
131
178

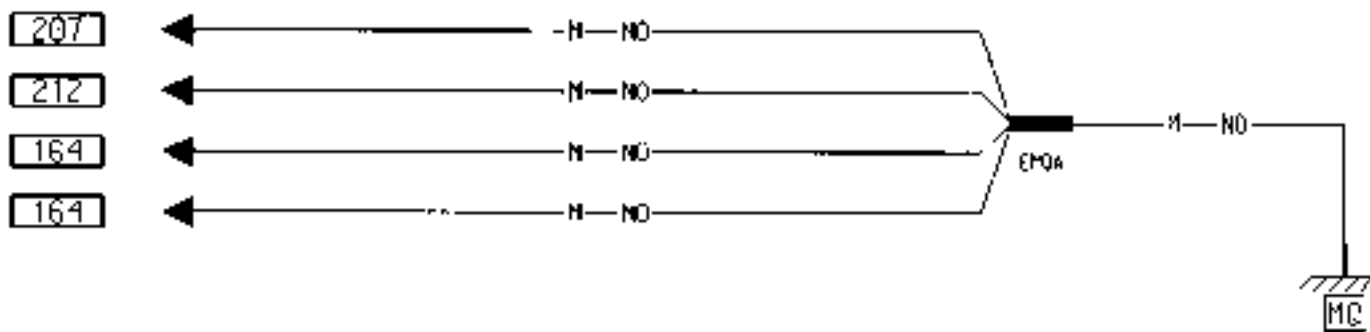




MASSE

X65

01

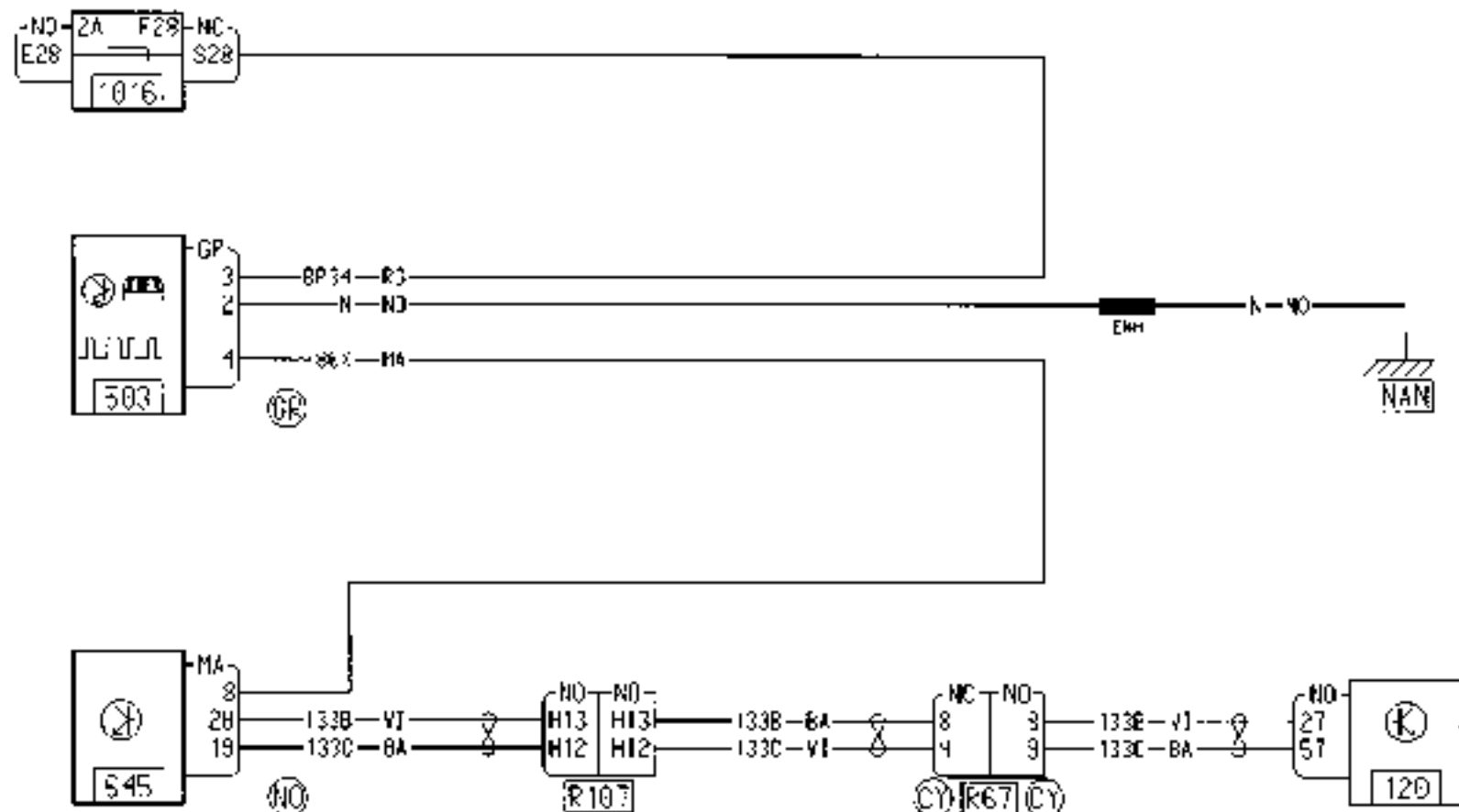


ANTI-DEBRASSAGE

D7F706,F0R706,K0J710,R4F711,E4M704,E0M715A0T1D

X65

01



ANTI-DEMARAGE

D4712ANTD

X65

0'



GR
3
2
4
GR

GR

GRS-1 RC
N NO
80X MA

EMH

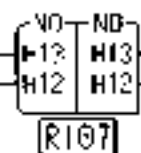
N-NC



NA
8
7E
1S
NA

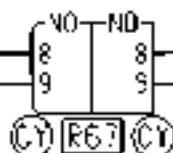
NA

133B-VI
133C-BA



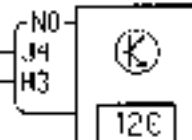
VO
H12
NO
H13
ND
H12
R107

133B-BA
133C-VI



VO
8
NO
9
ND
8
ND
9
R67

133B-VI
133C-BA



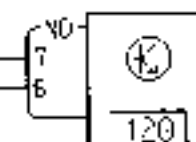
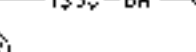
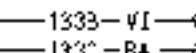
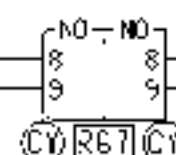

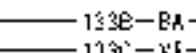
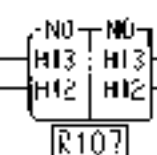
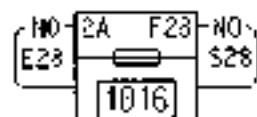
NO
H4
NO
H3
12C

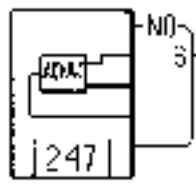
ANTI-DEBRASSAGE

PROTEGANTO

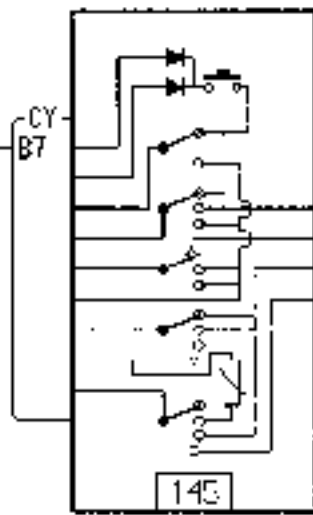
X65

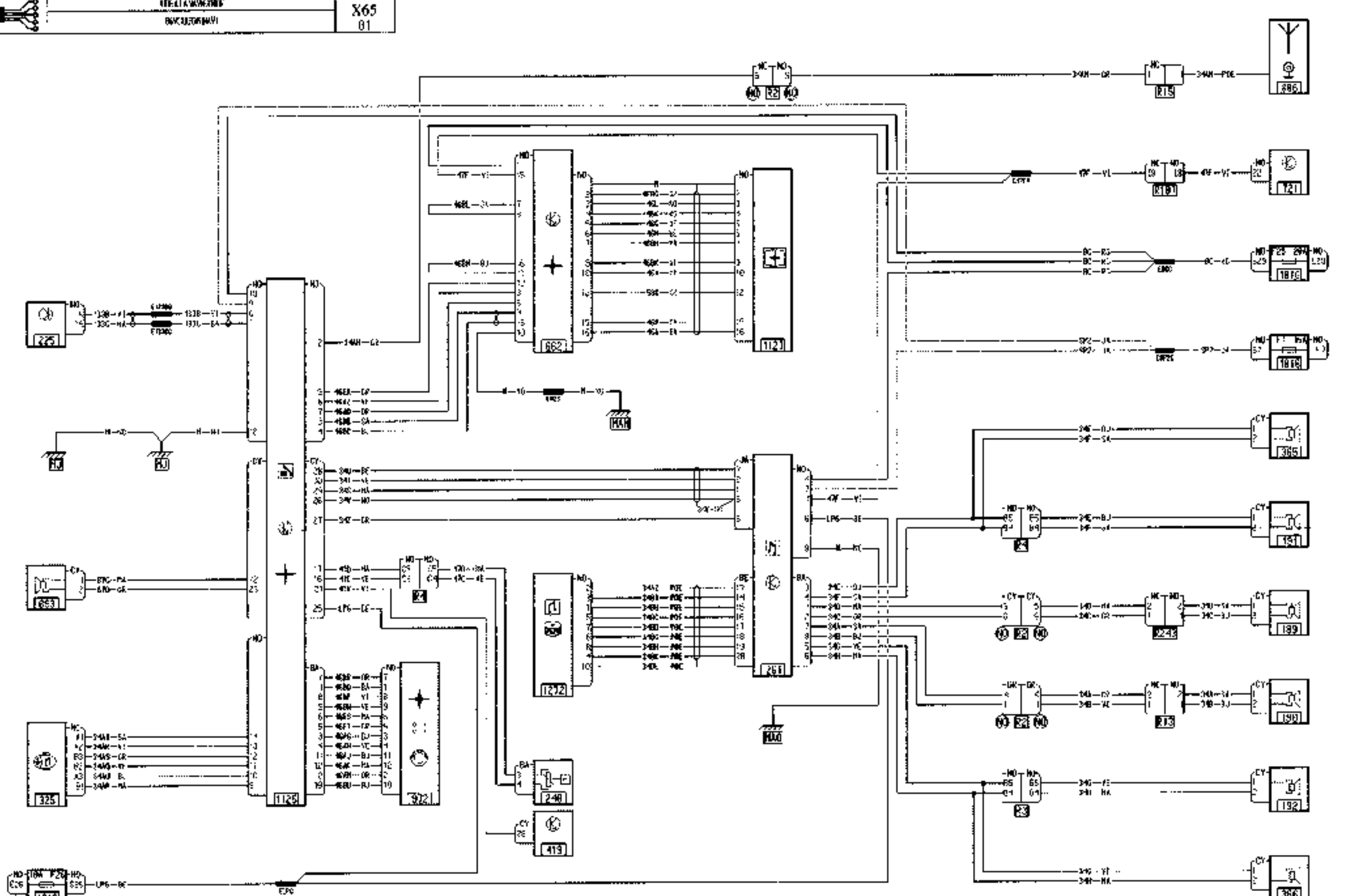
01

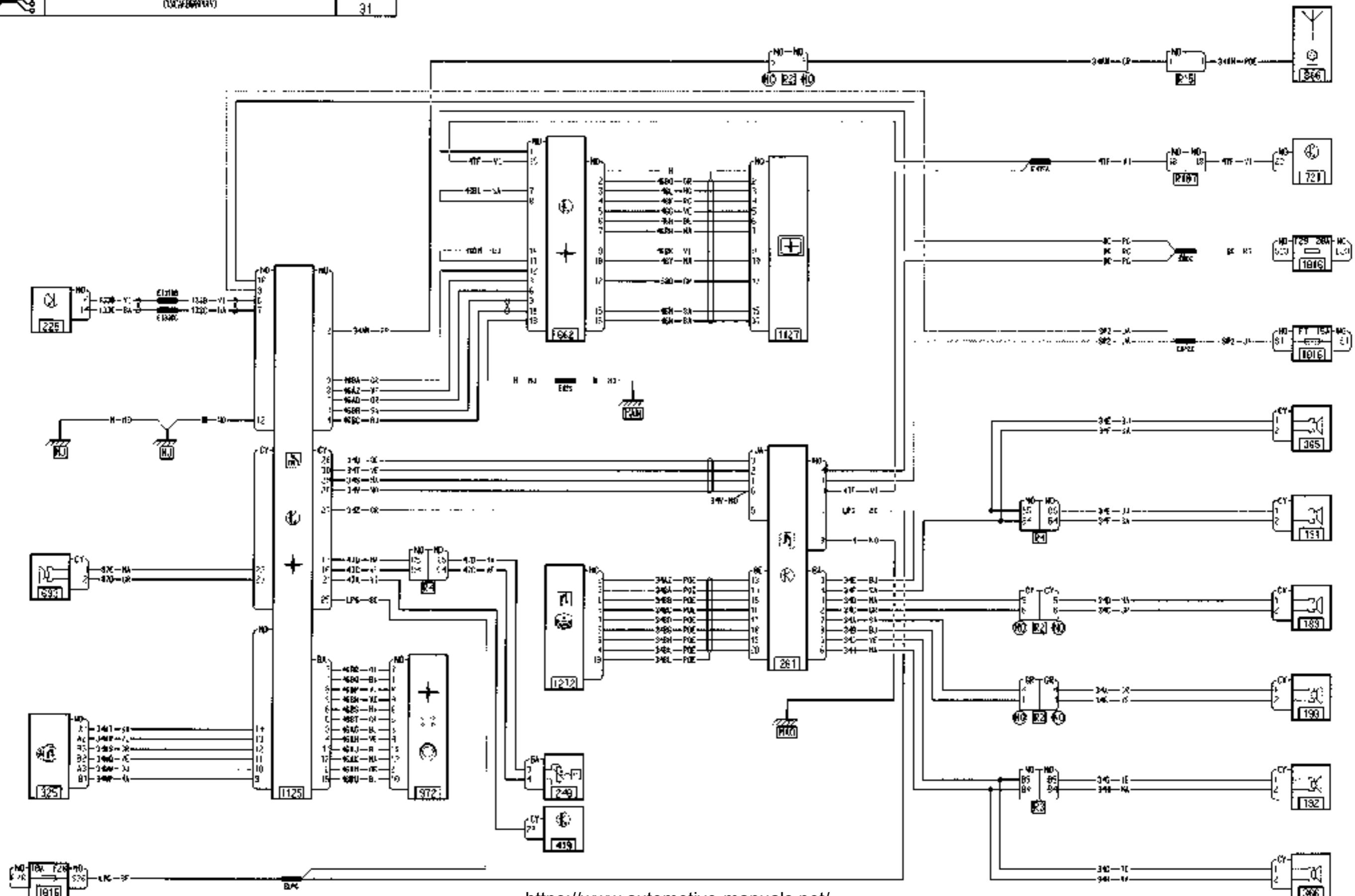


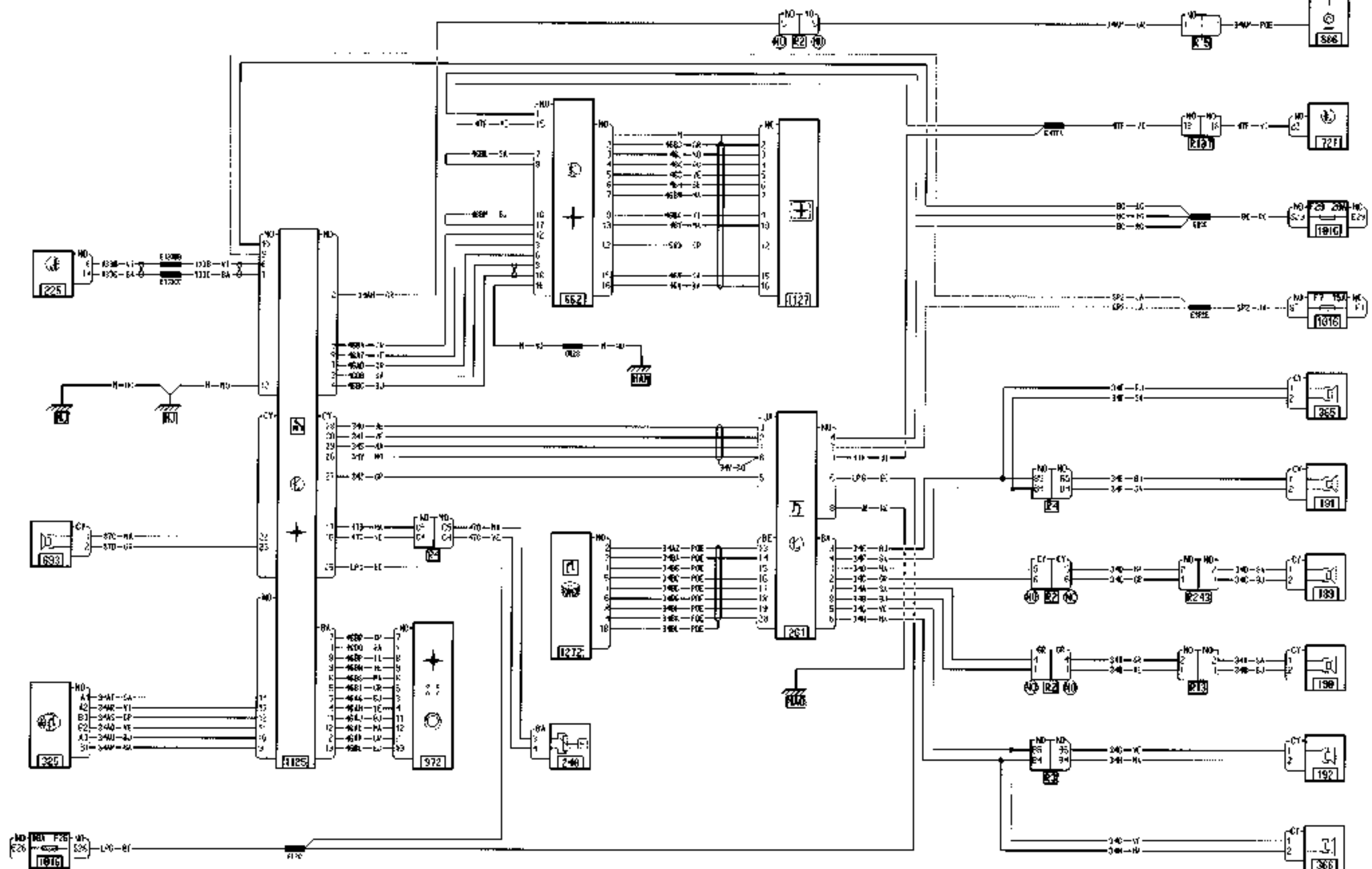


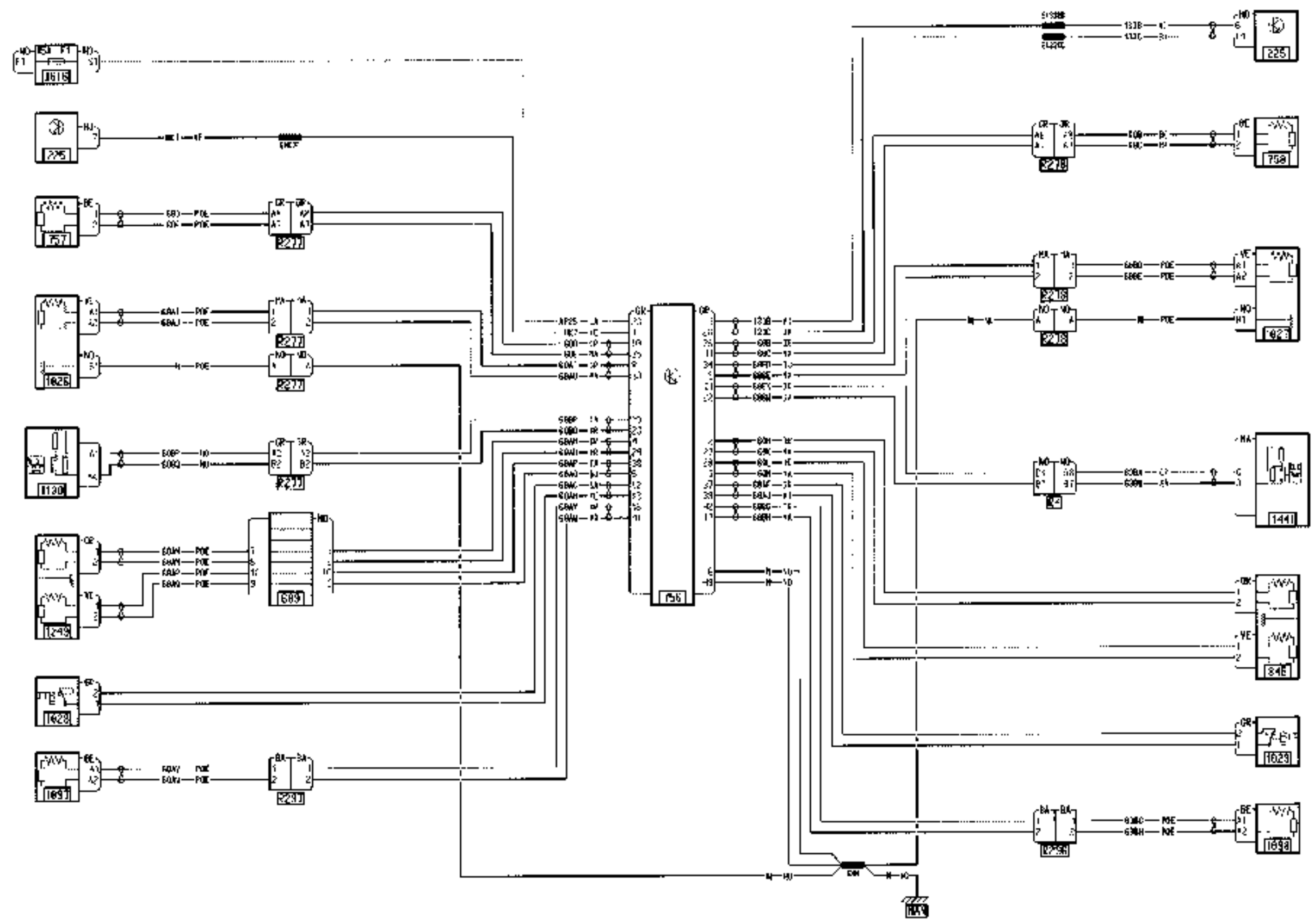
47K-VI

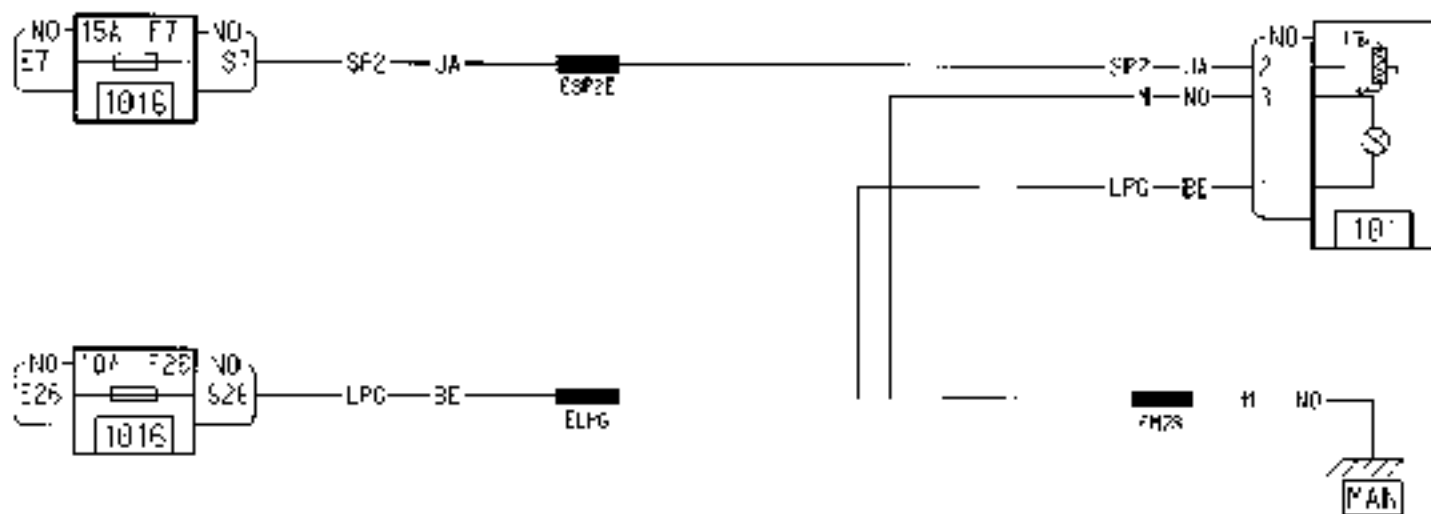










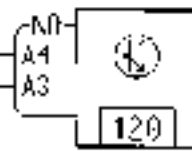
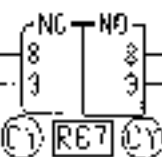
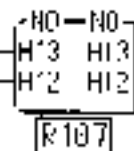
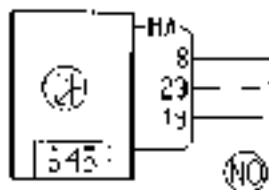
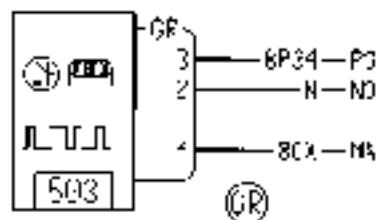
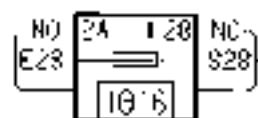


ANTI-DEMARAGE

D0716, D0734, R0K702, R0K704, R0K710, VTD

X65

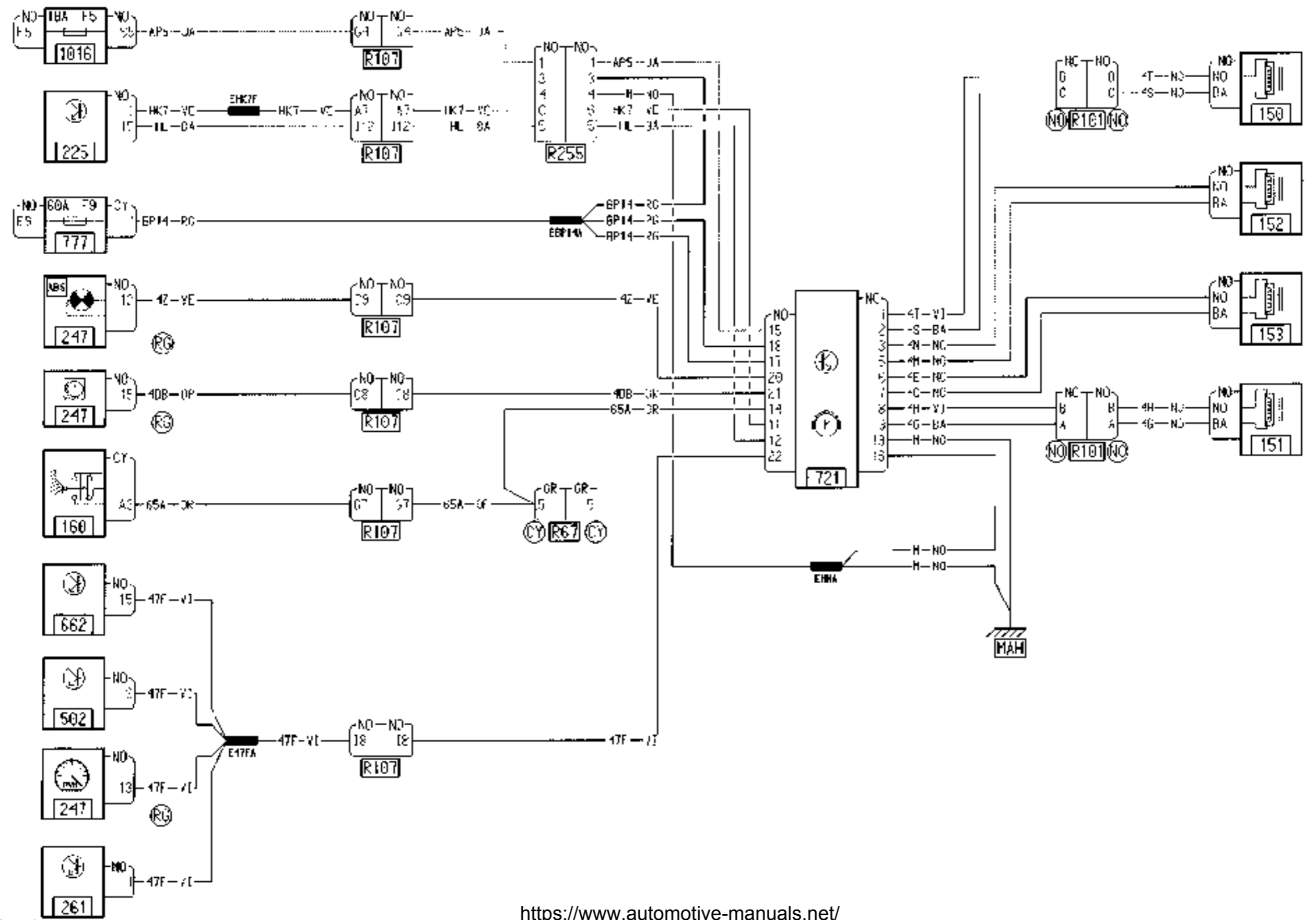
01

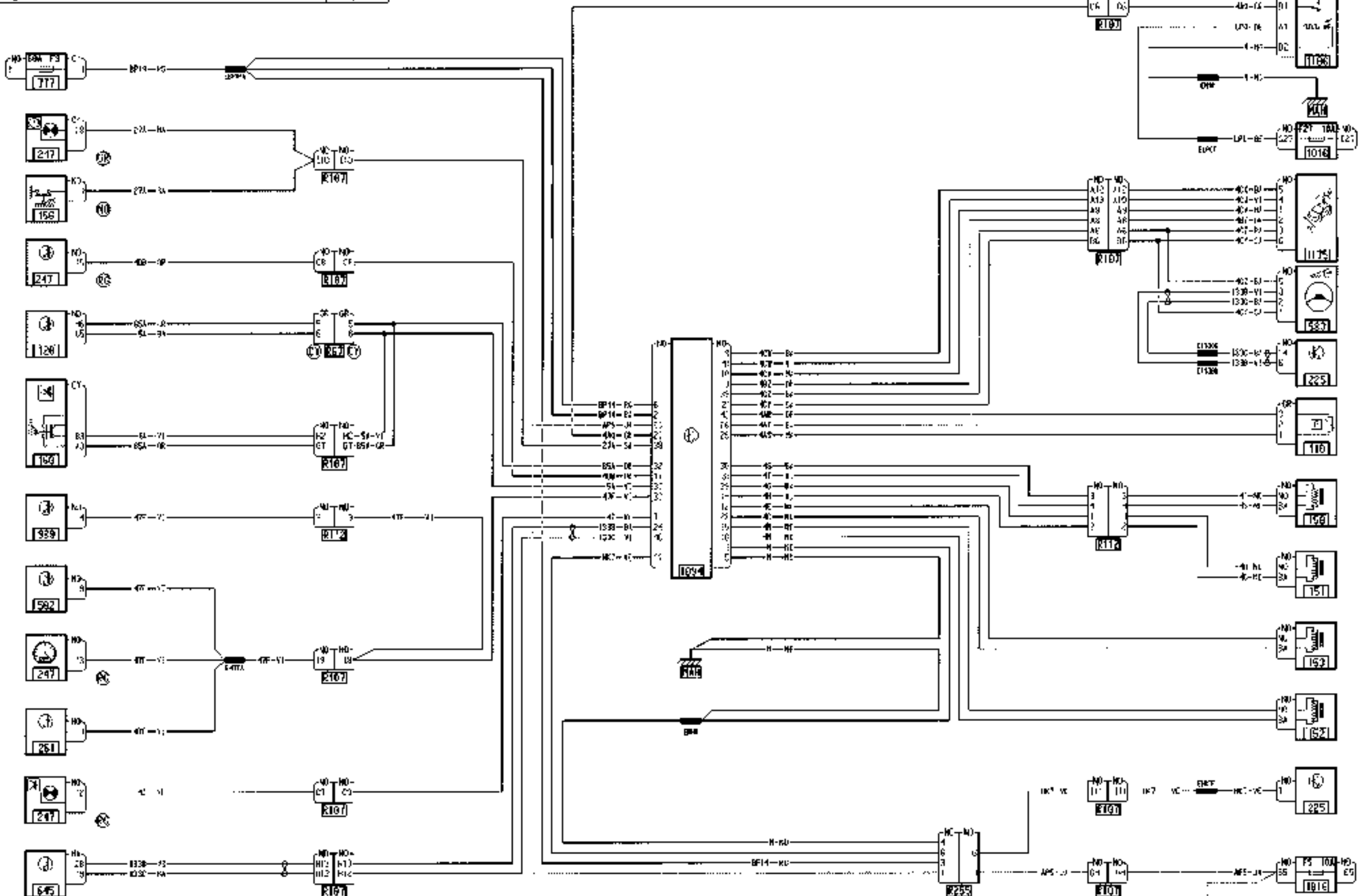


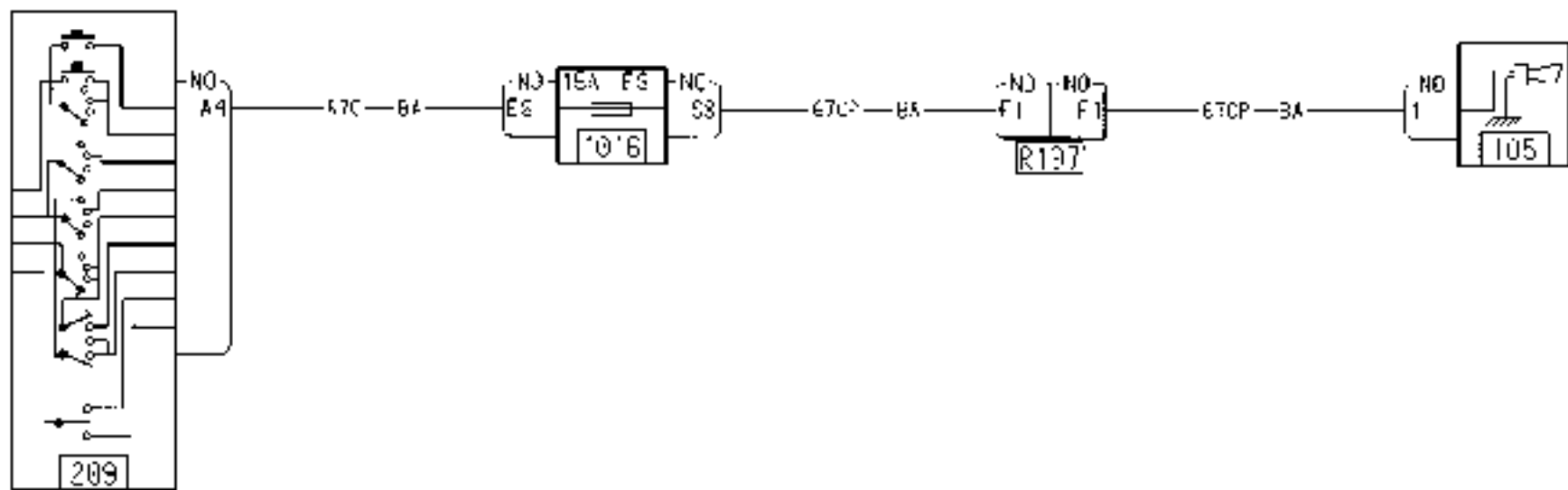
LHM

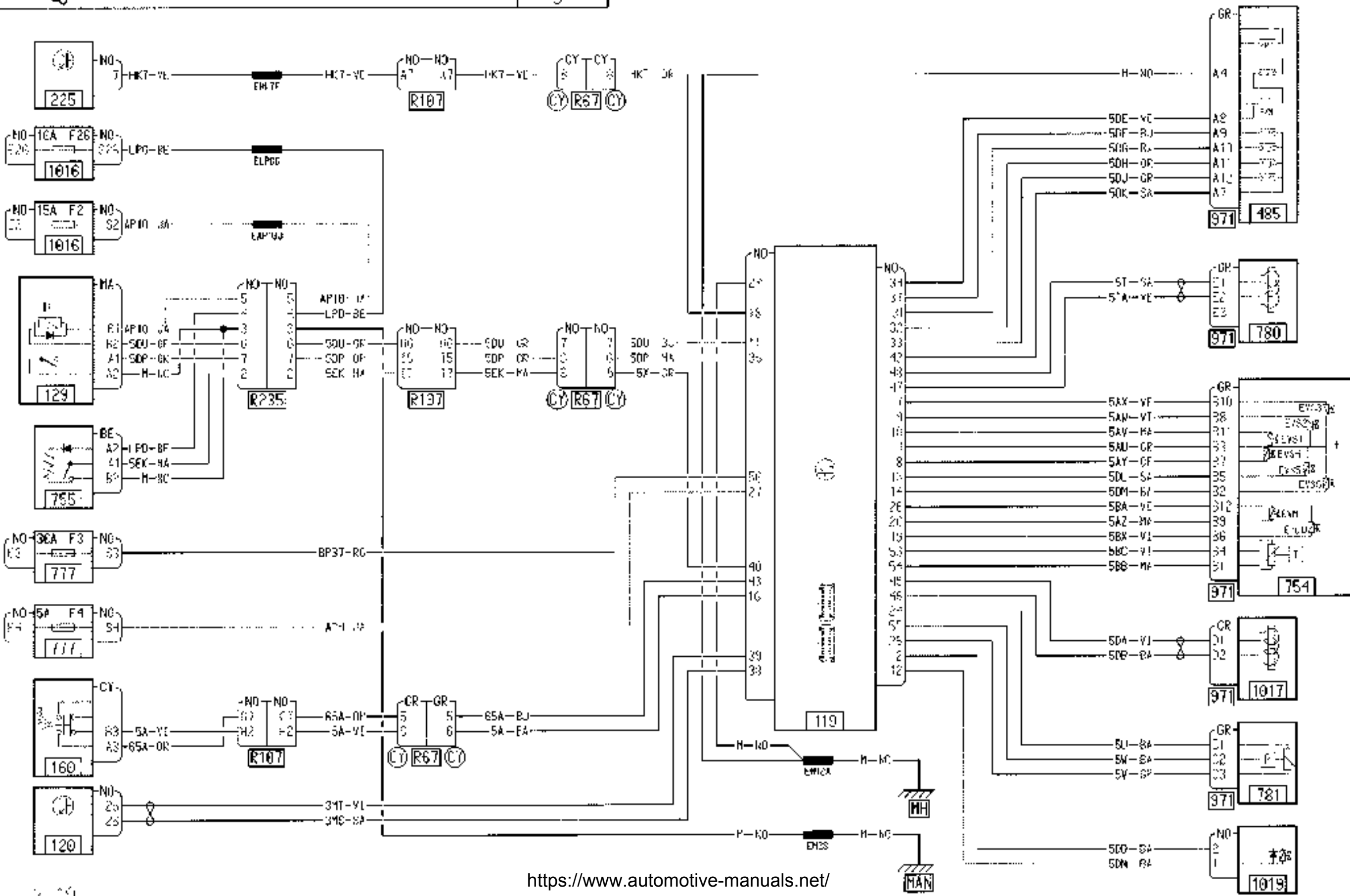
-H-NO

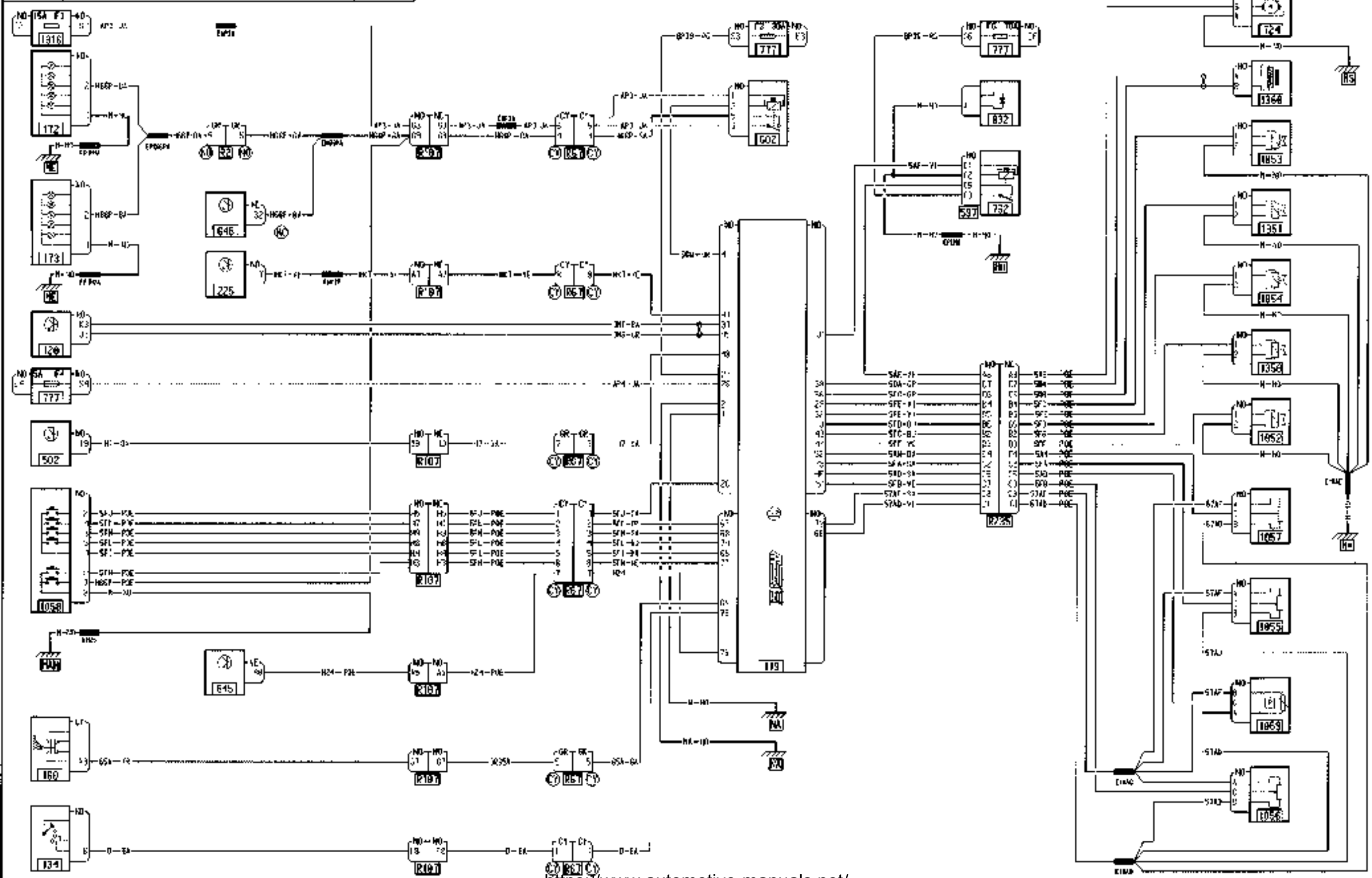


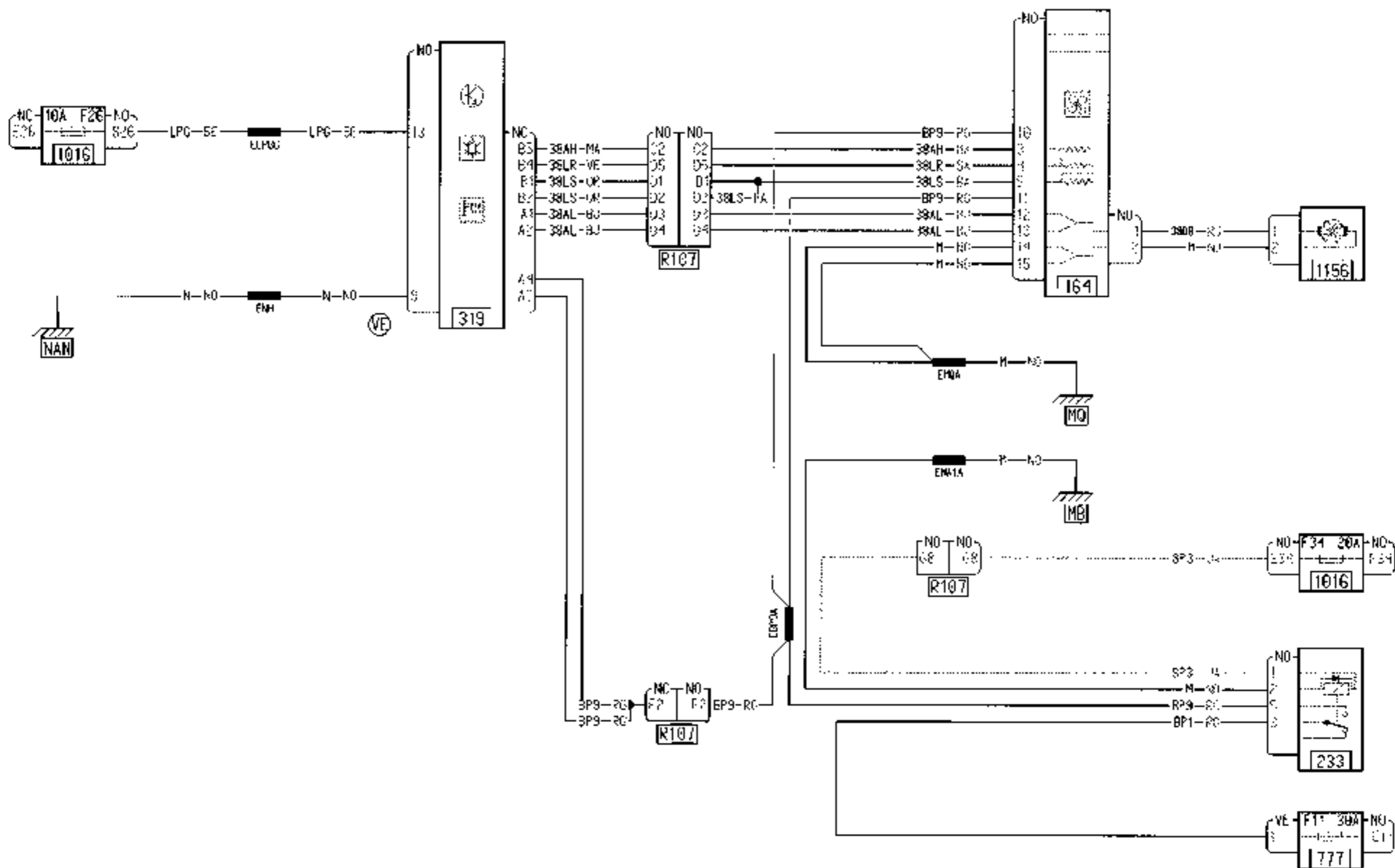


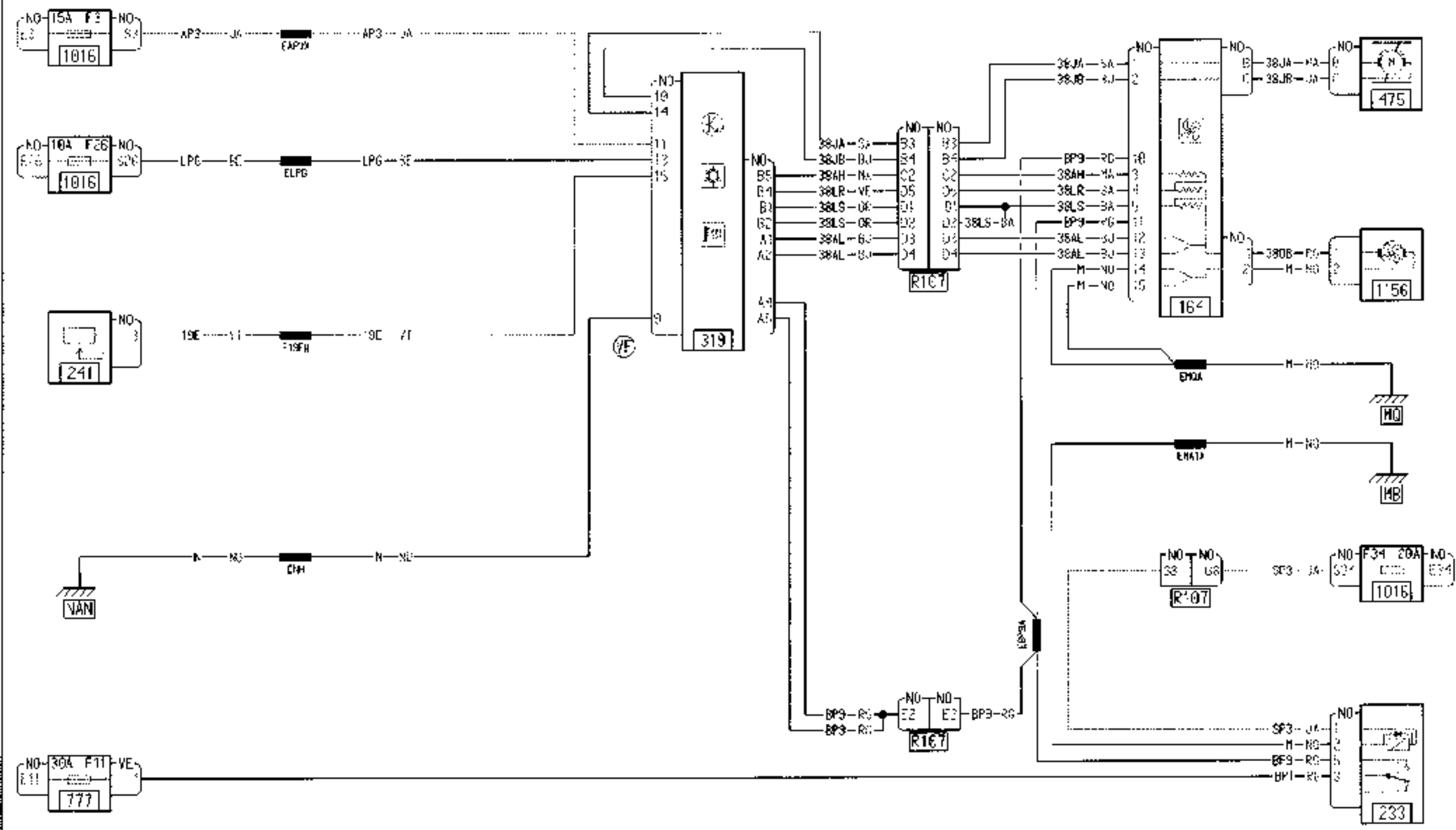








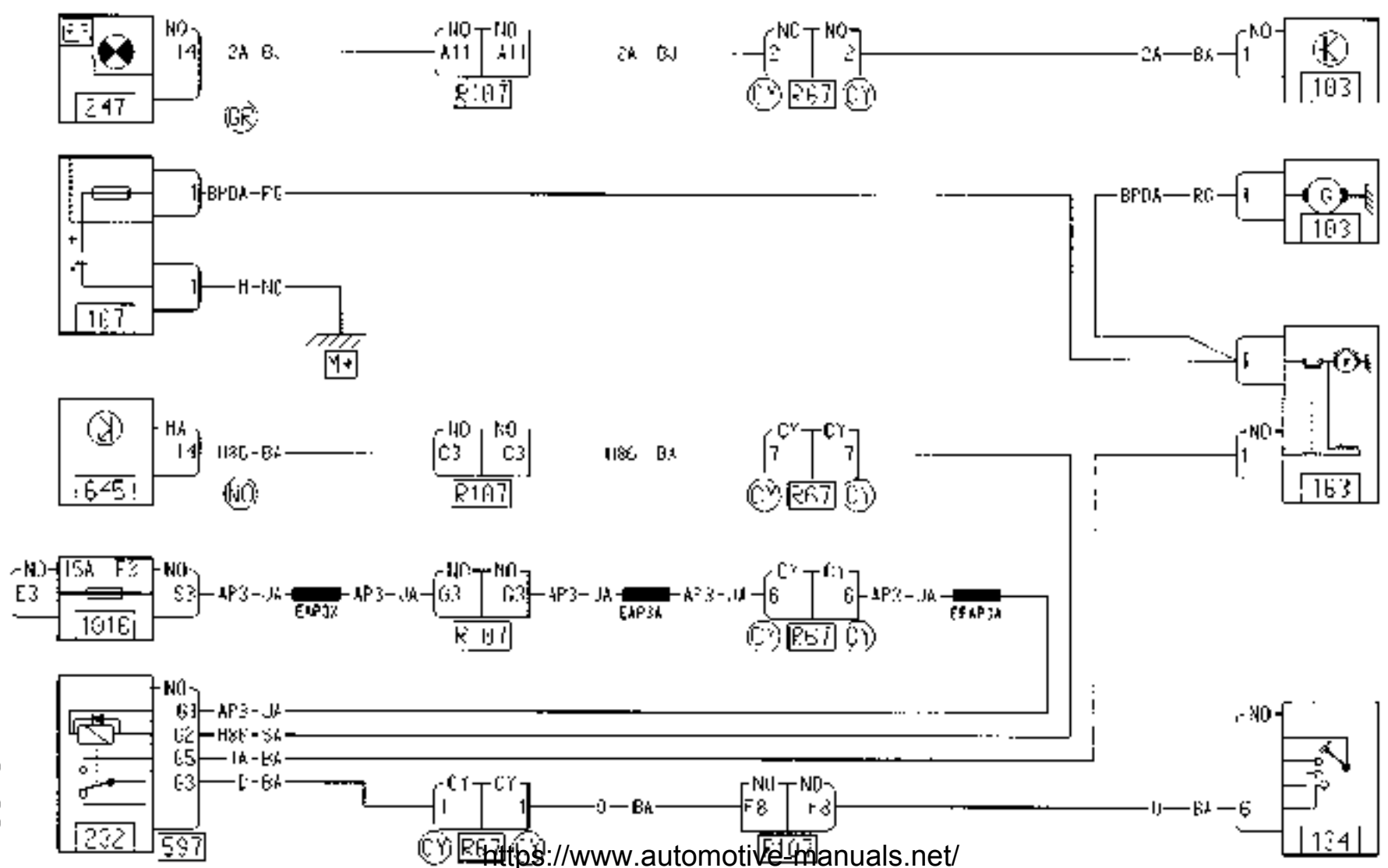




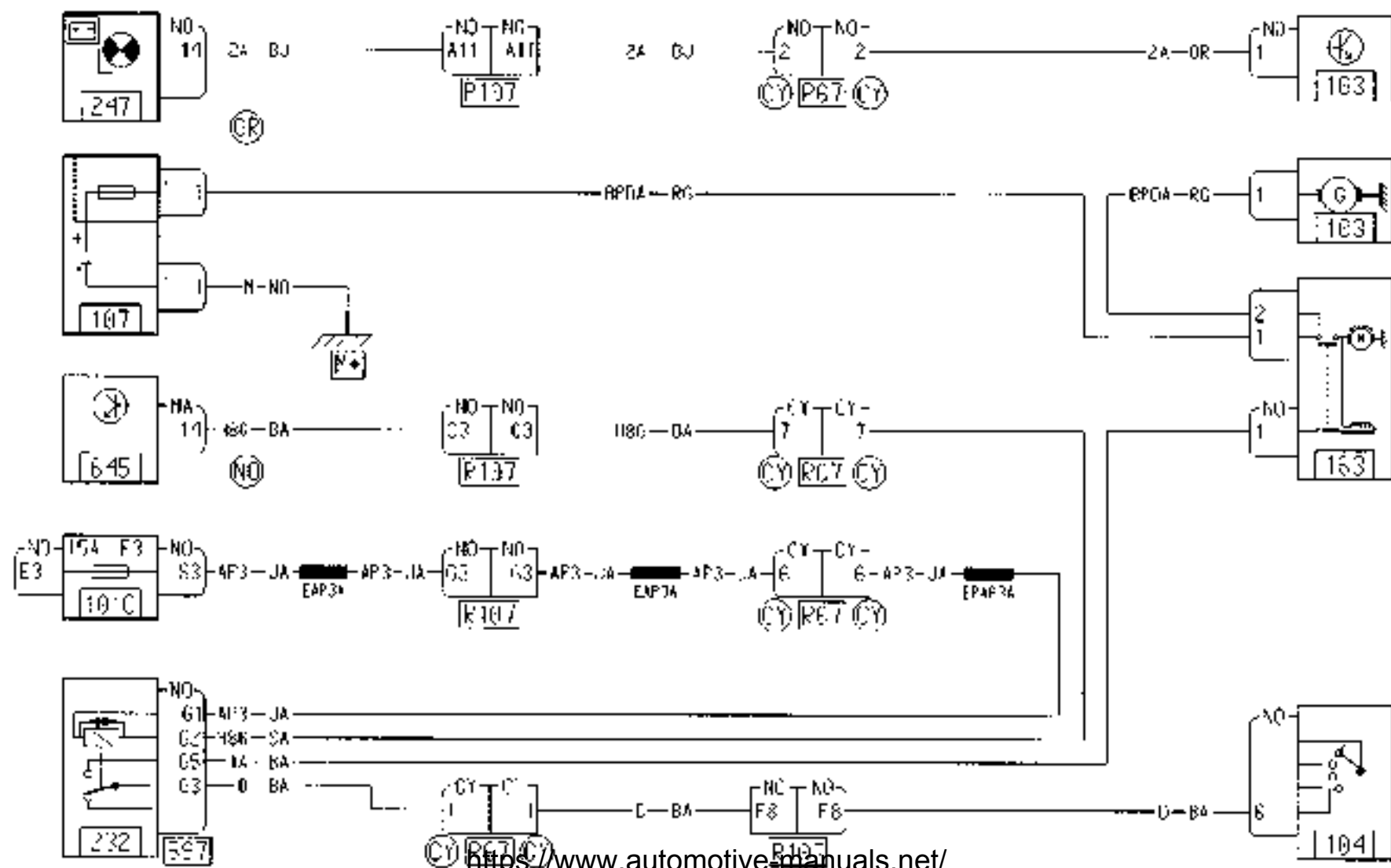
CIRCUIT DE CHARGE BATTERIE ET DE DEMARRAGE

X65
01

07F736, 07F744, F4R736, F4R752, K40710, K41711, K4M744, K4M745, K9K740, B5K744, K9K740

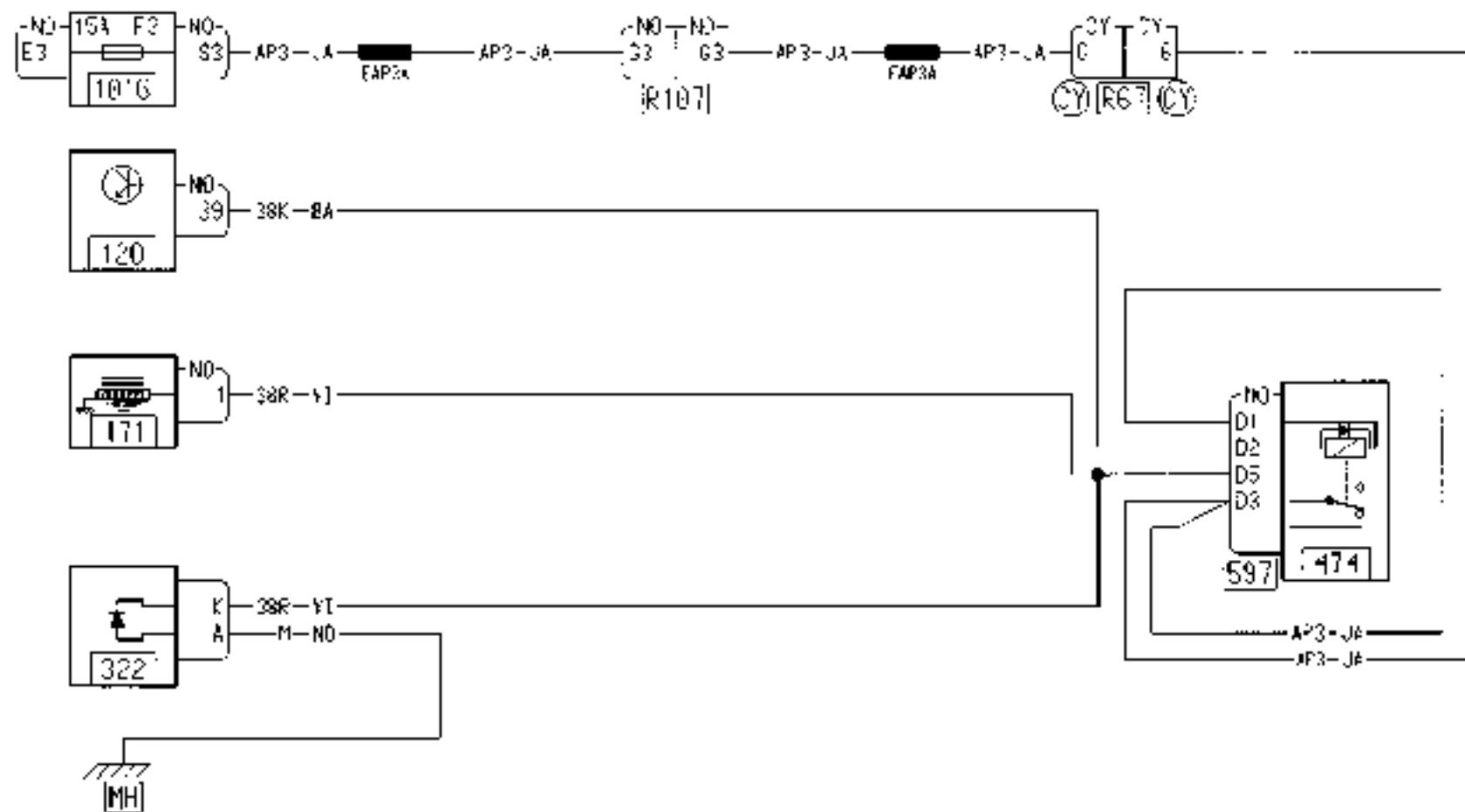


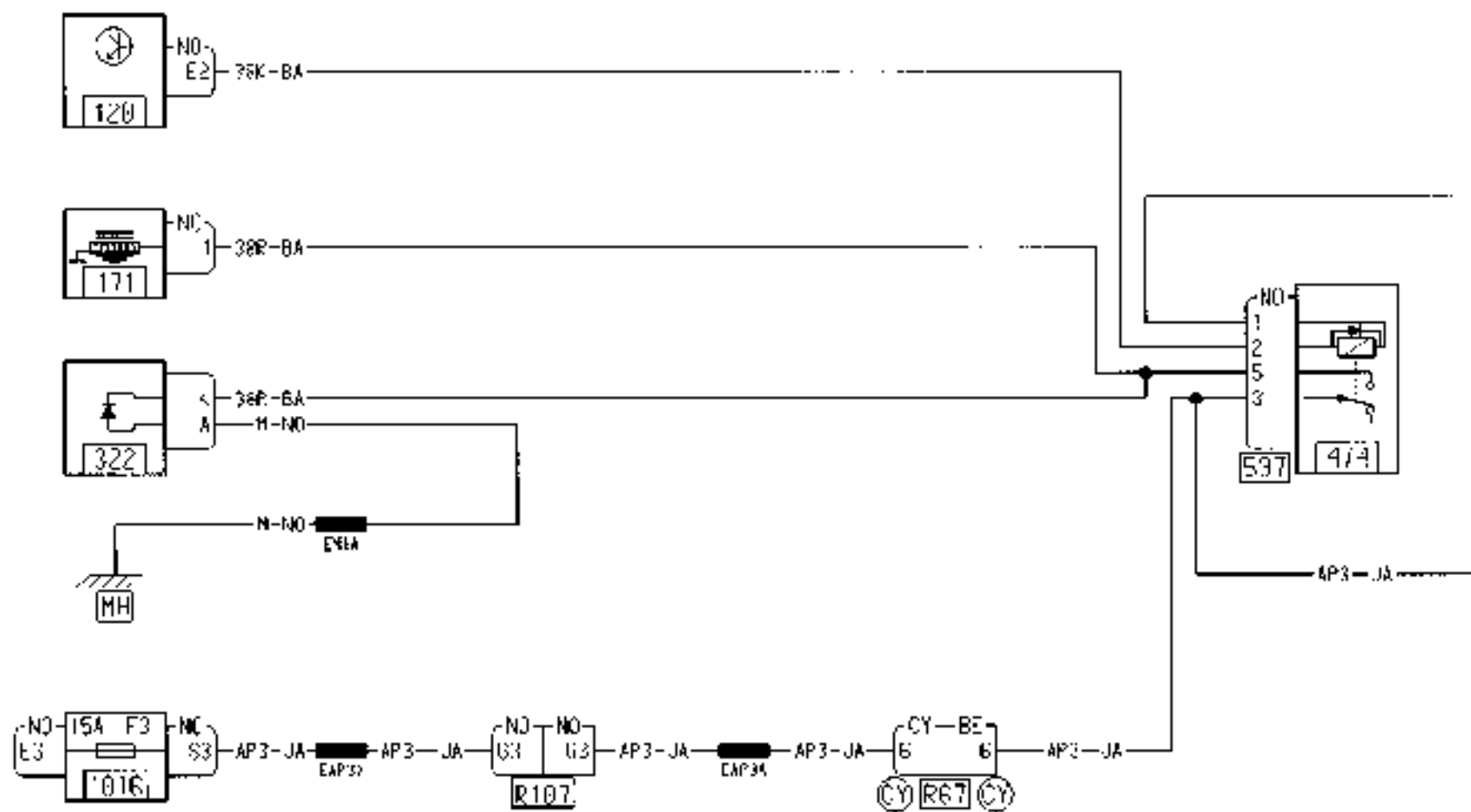
3 23



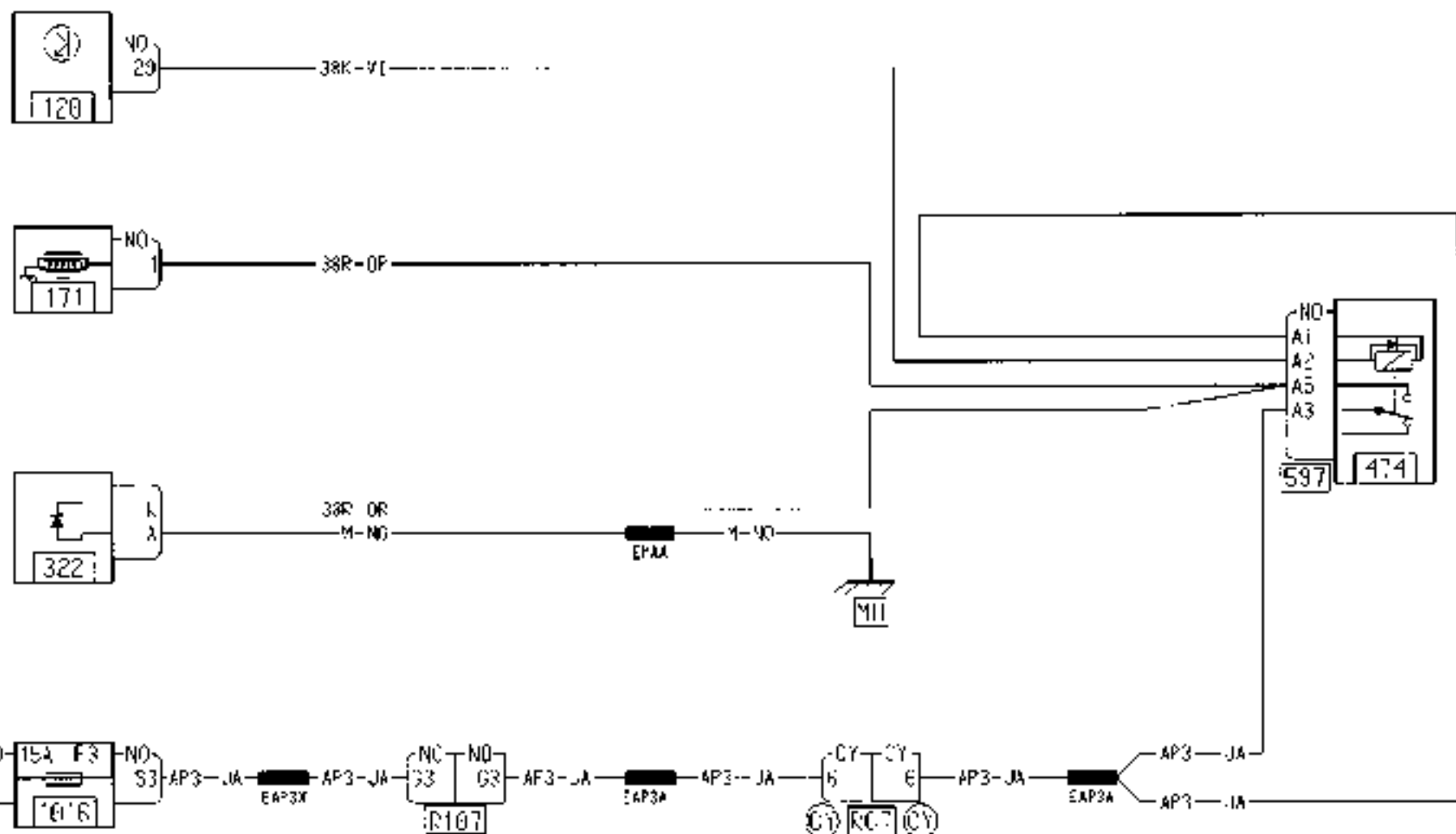
COMPRESSEUR CONDITIONNEMENT D'AIR
F4R736, E417HUK4U11, E4M744, K4M745CA, CARBO

X65
01

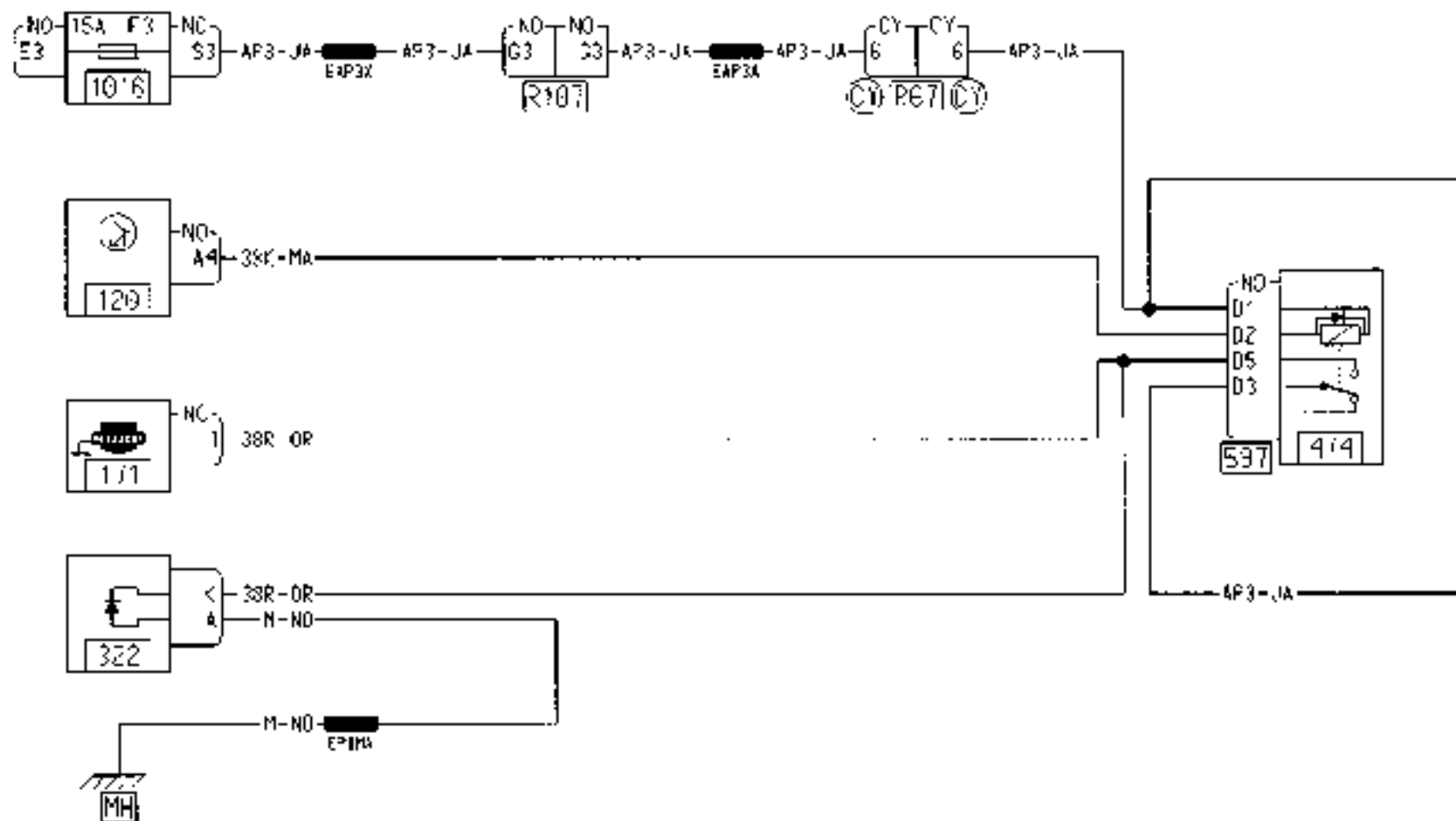


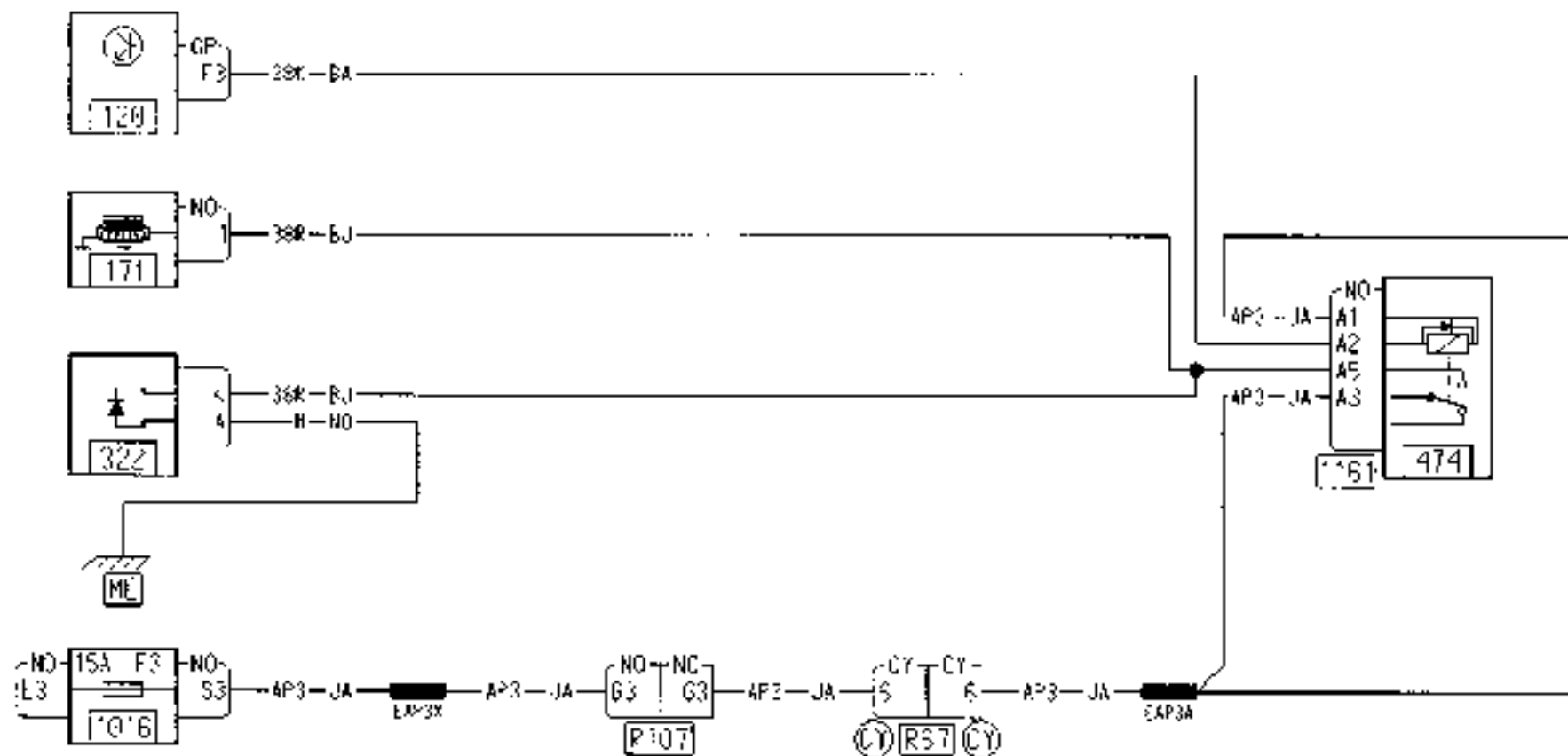


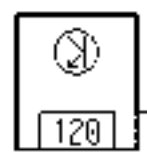
3-26



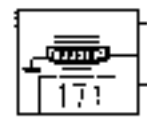
27



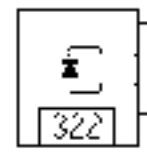




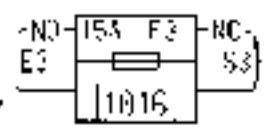
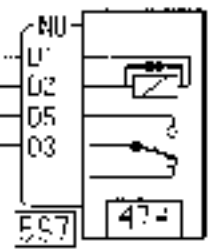
38F-SA



38K-1A

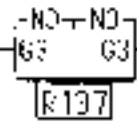


38K-1A



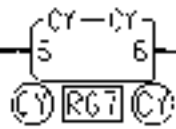
EAP3

EAP3



EAP3

EAP3

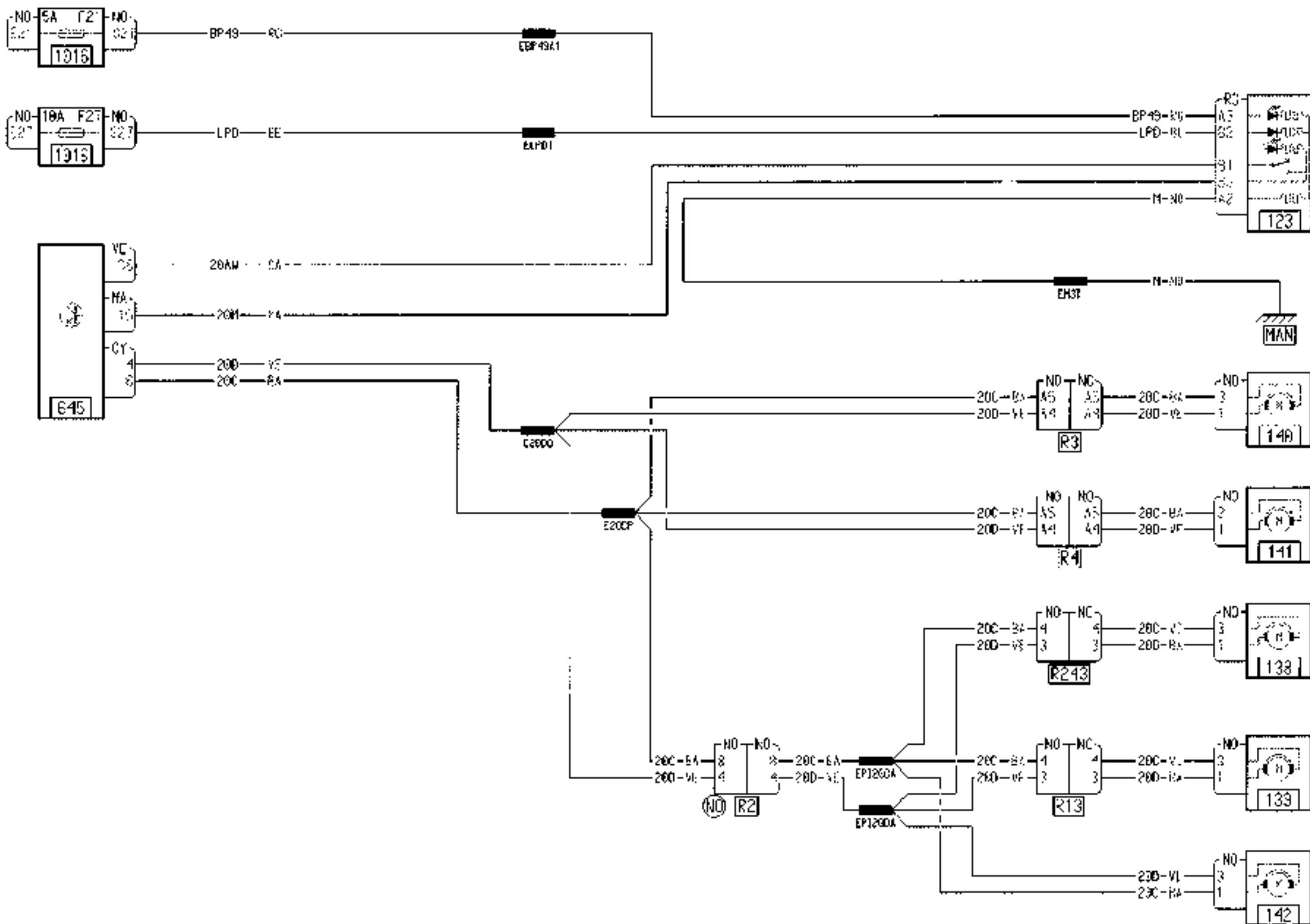


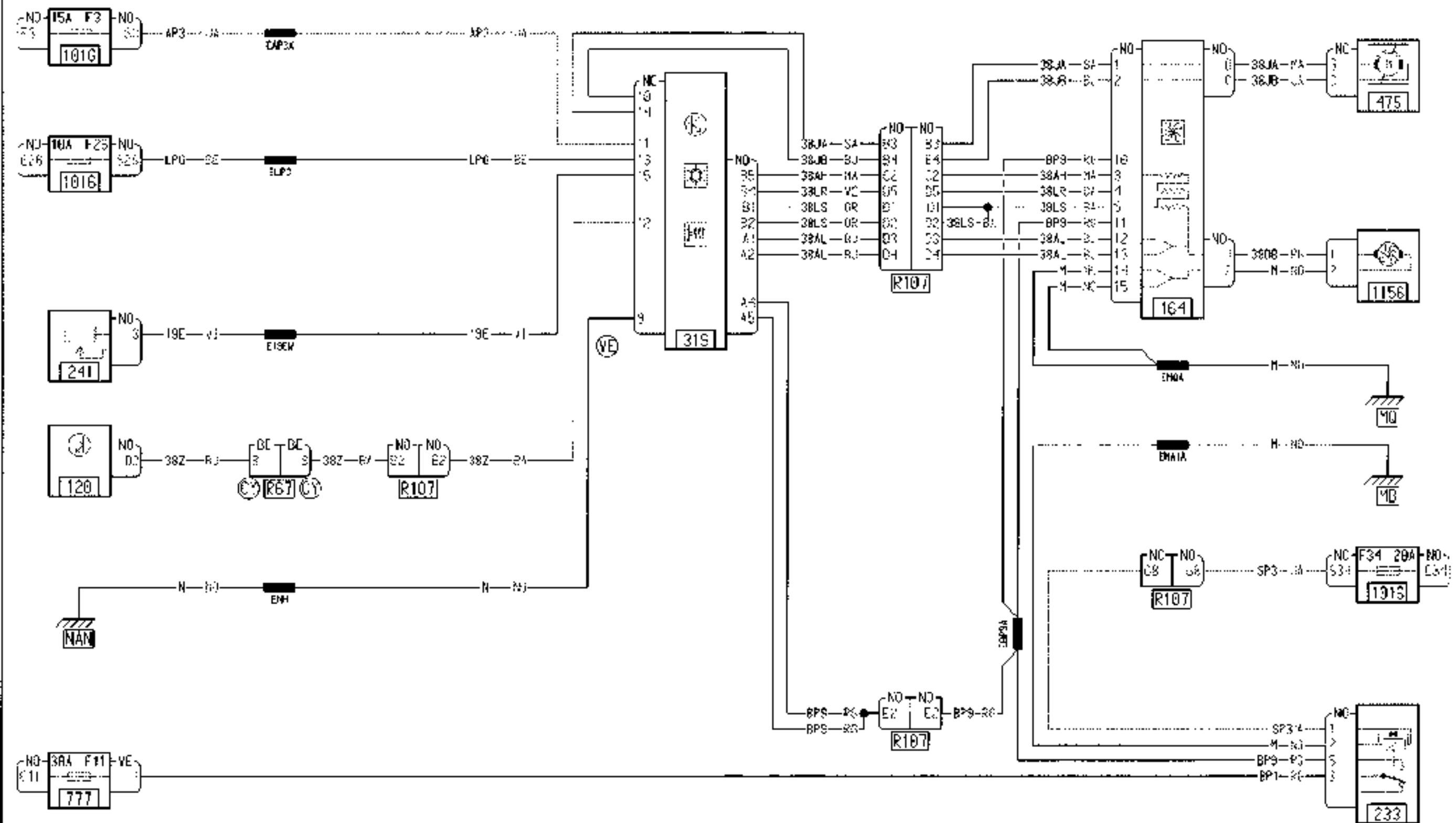
EAP3

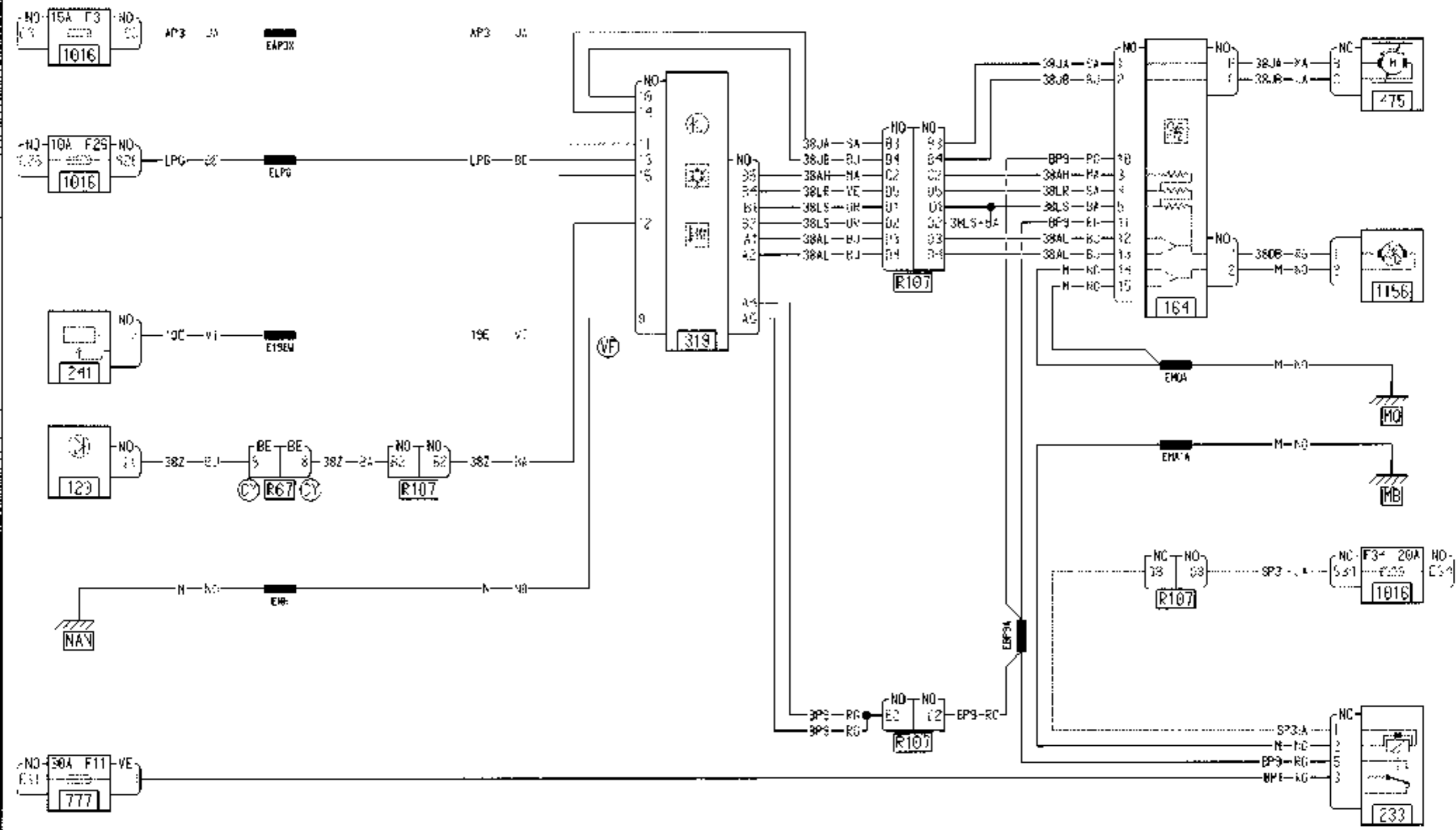
EAP3

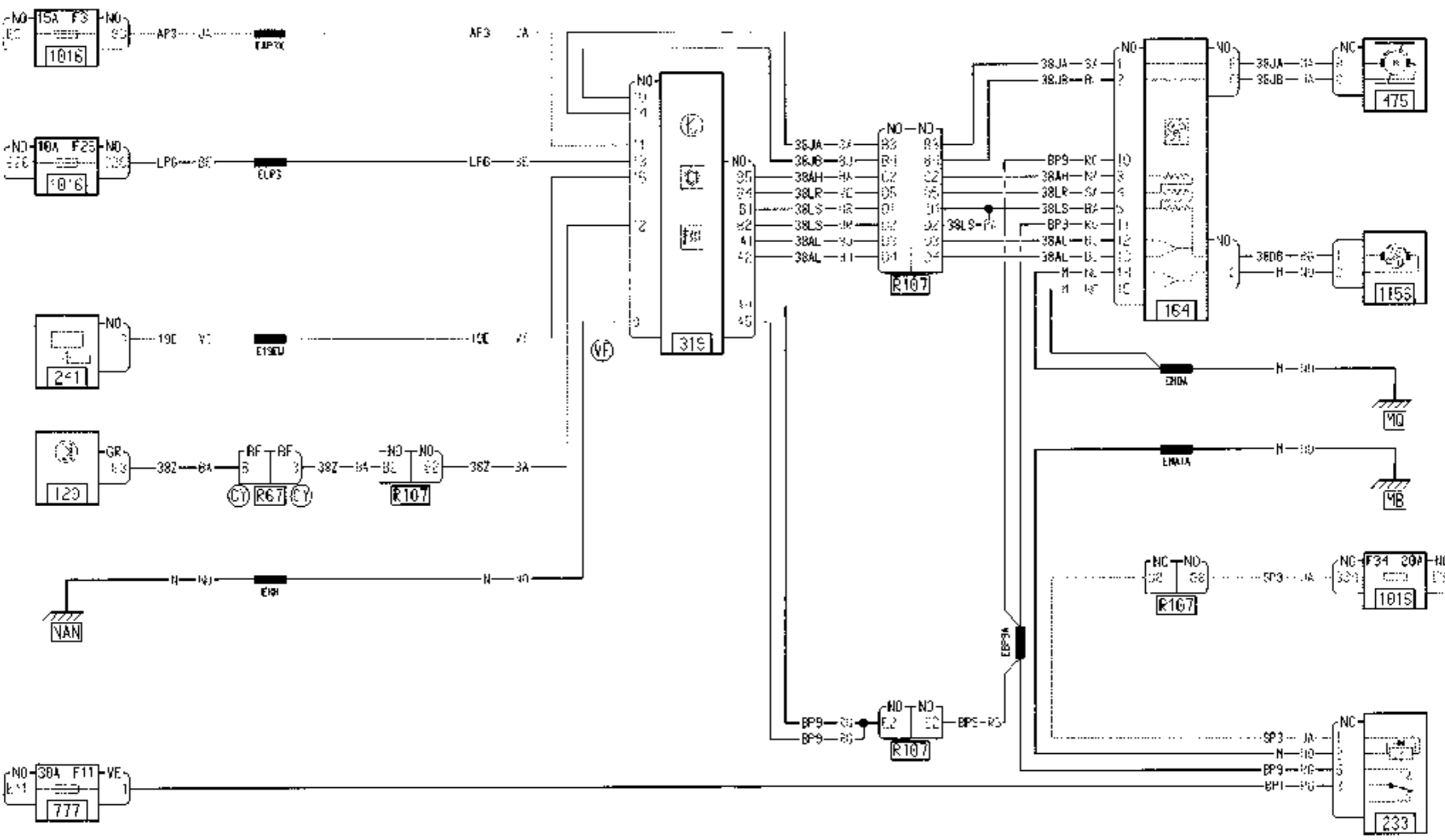
EAP3

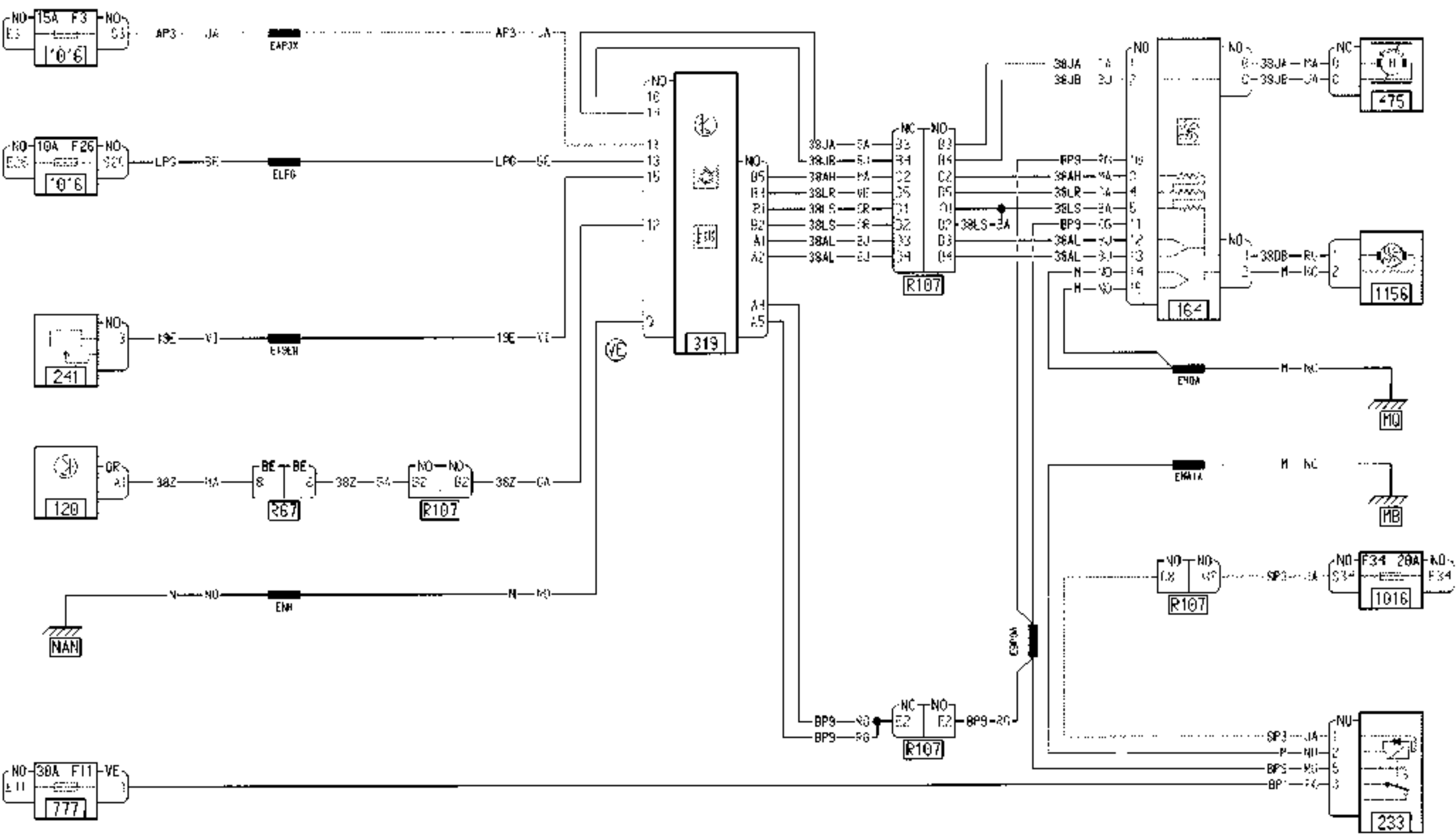
3-30

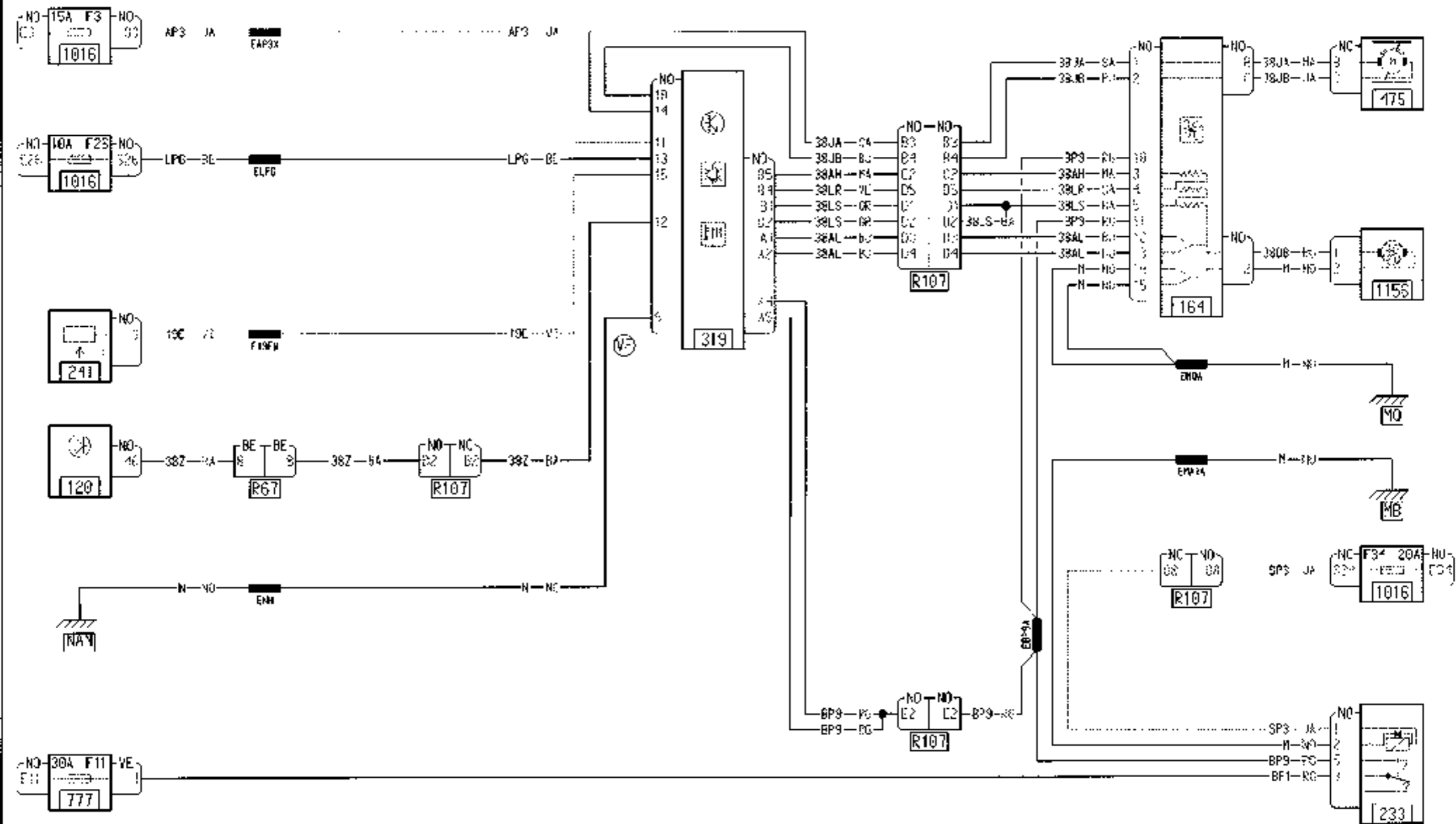


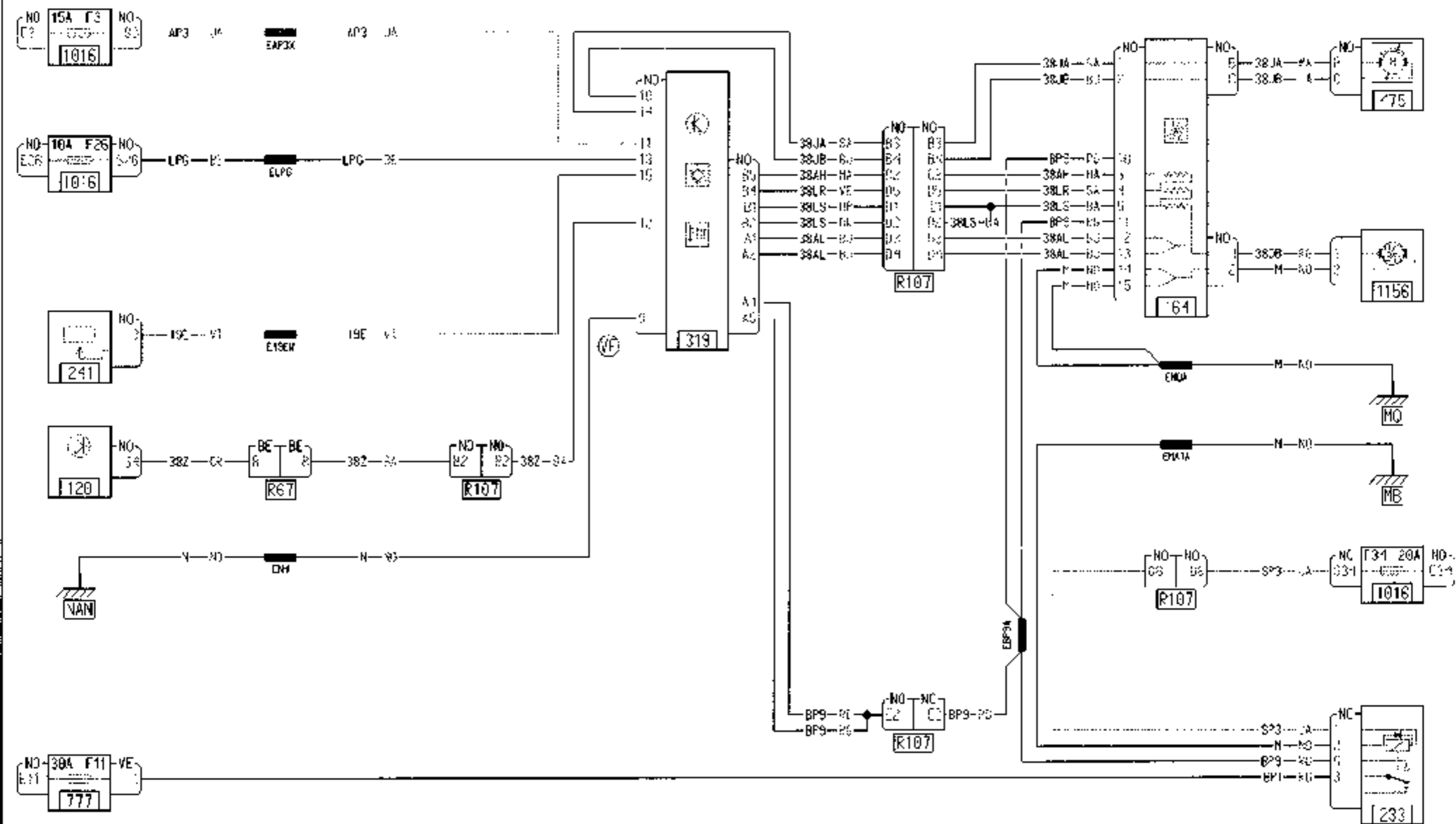


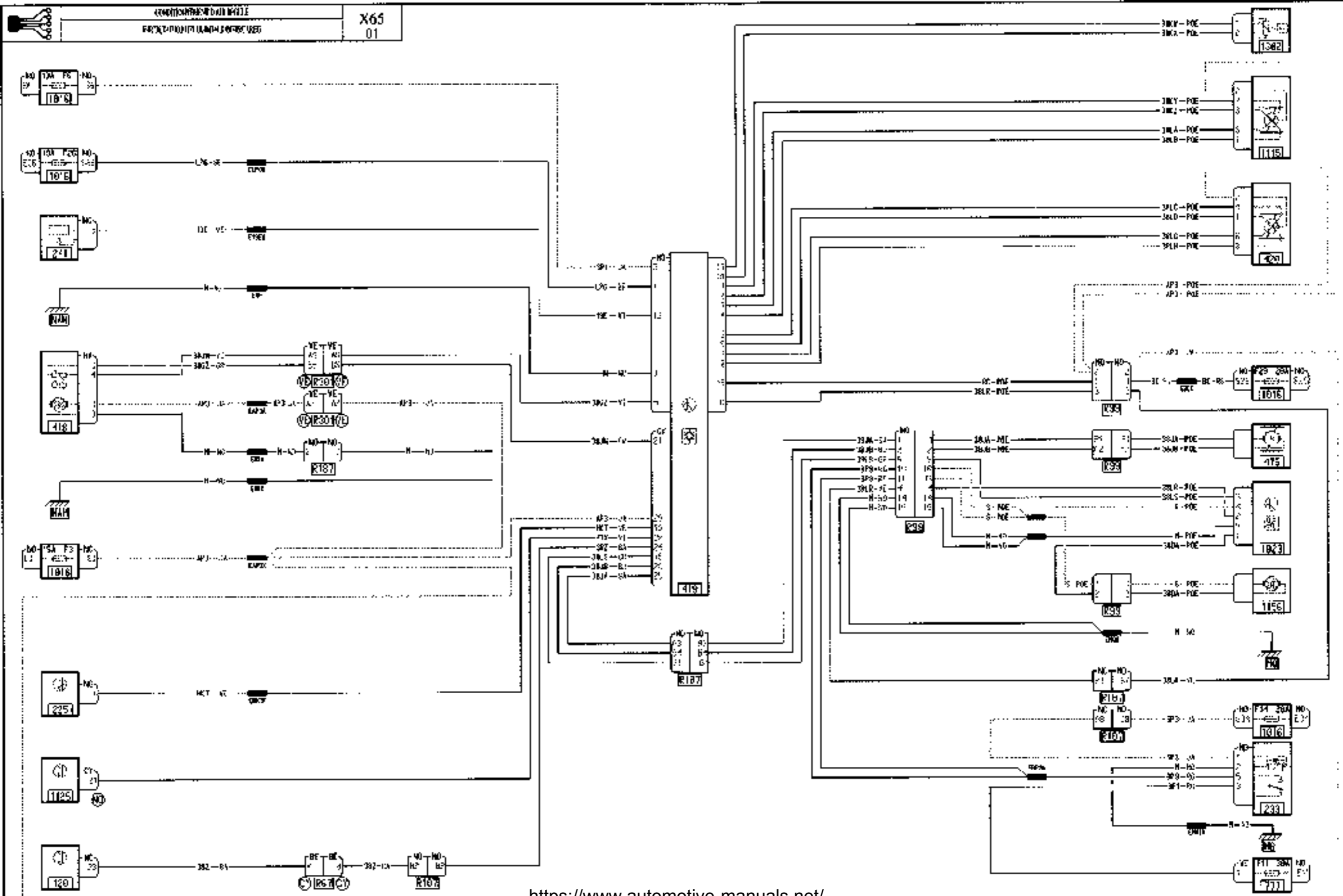


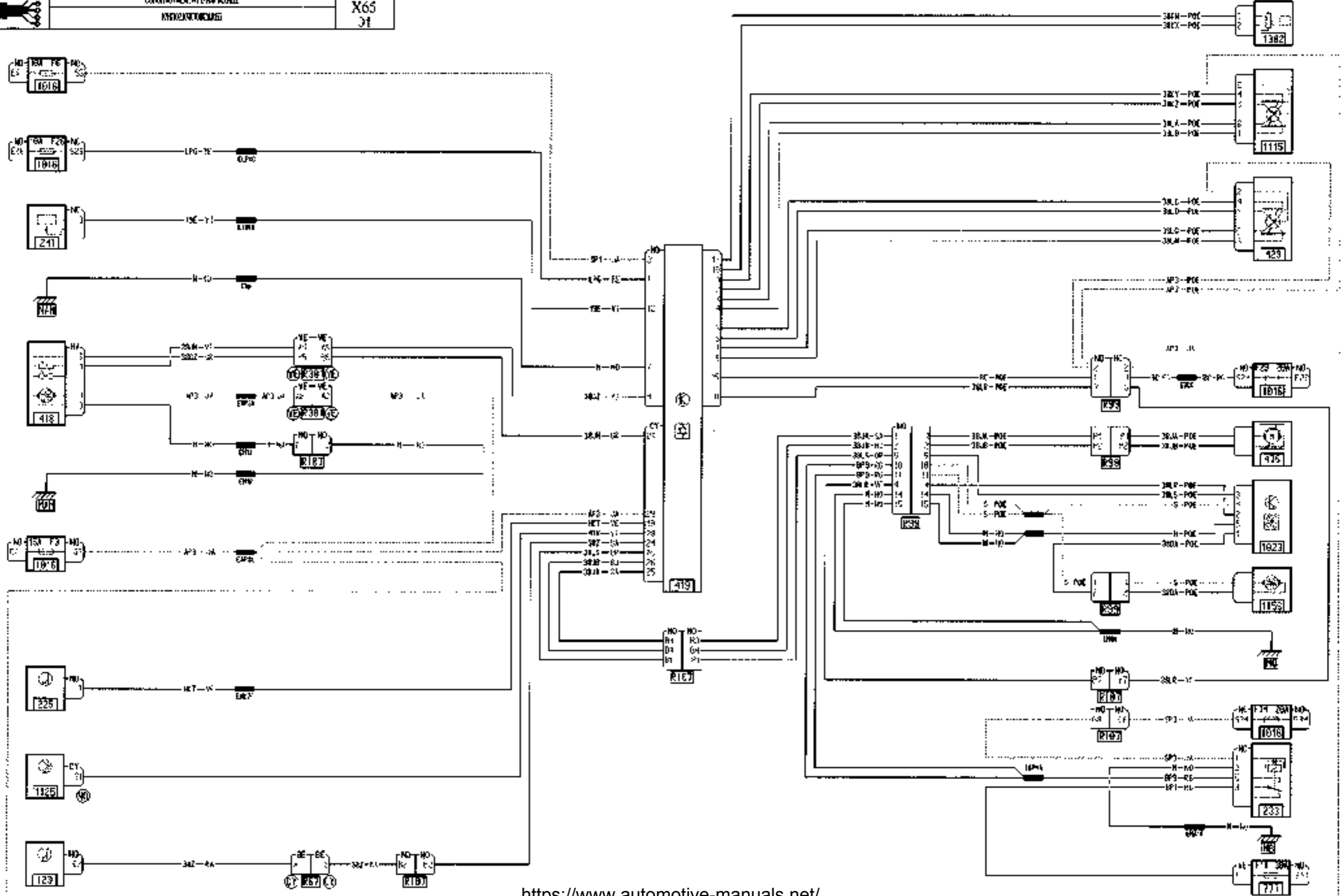


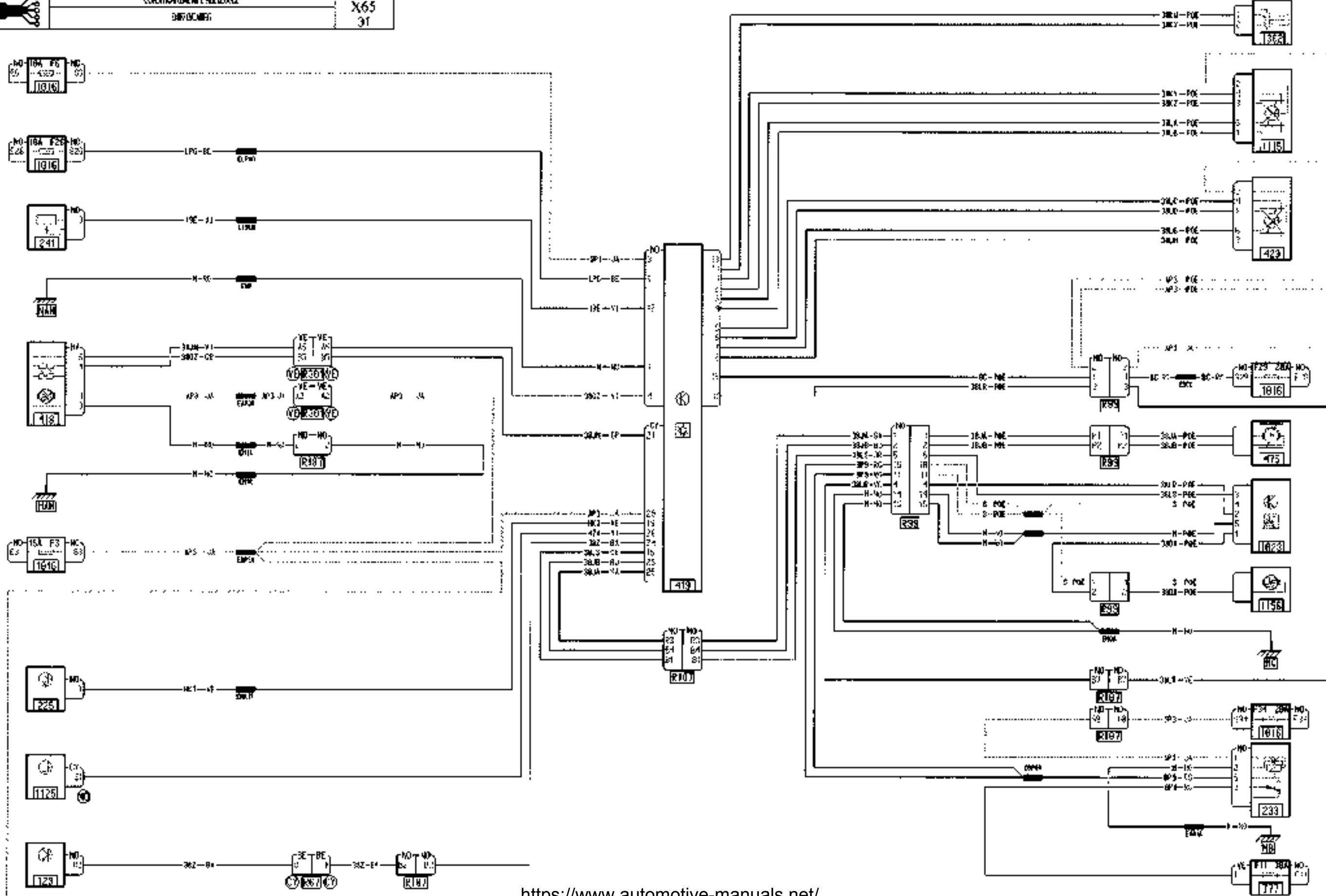


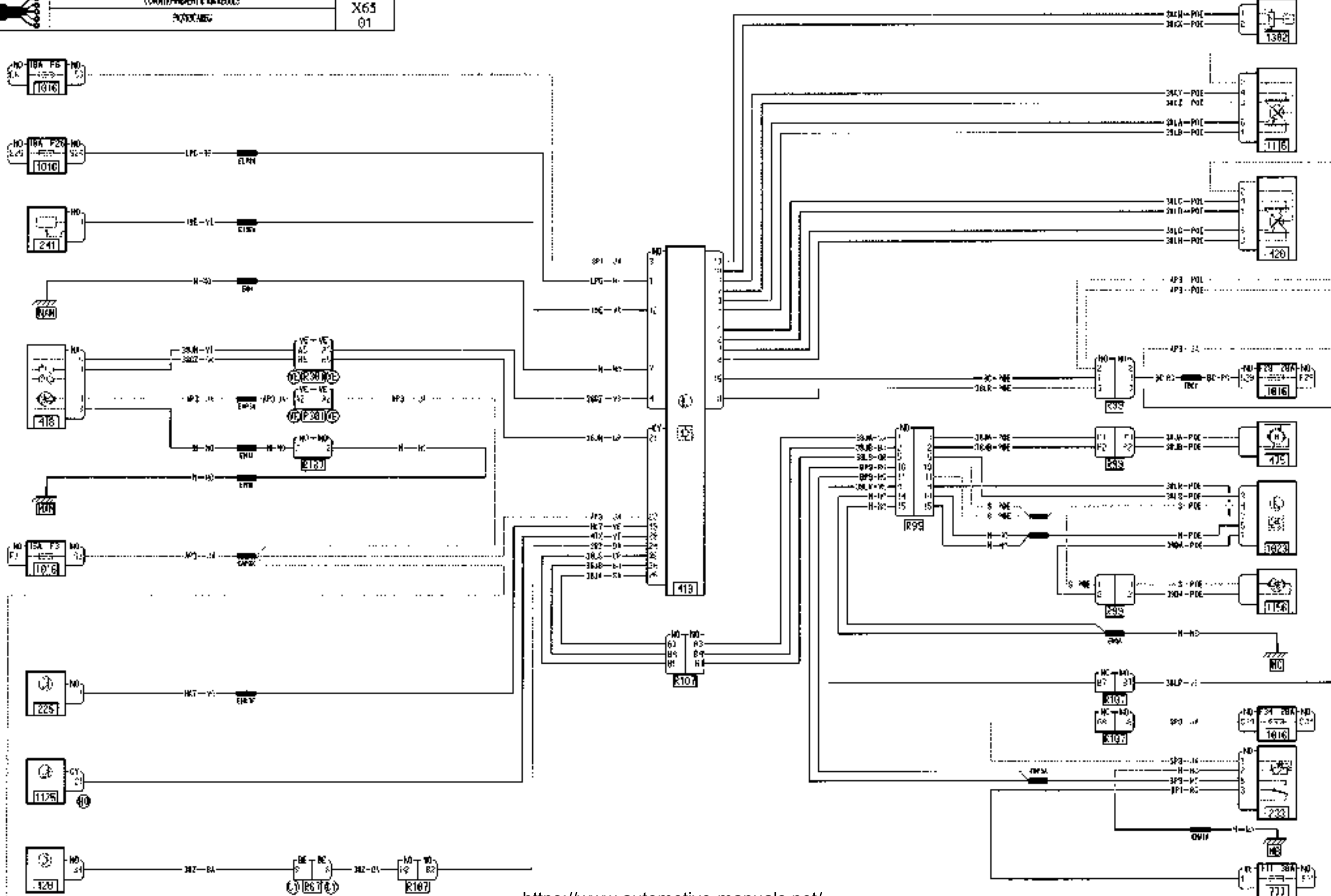


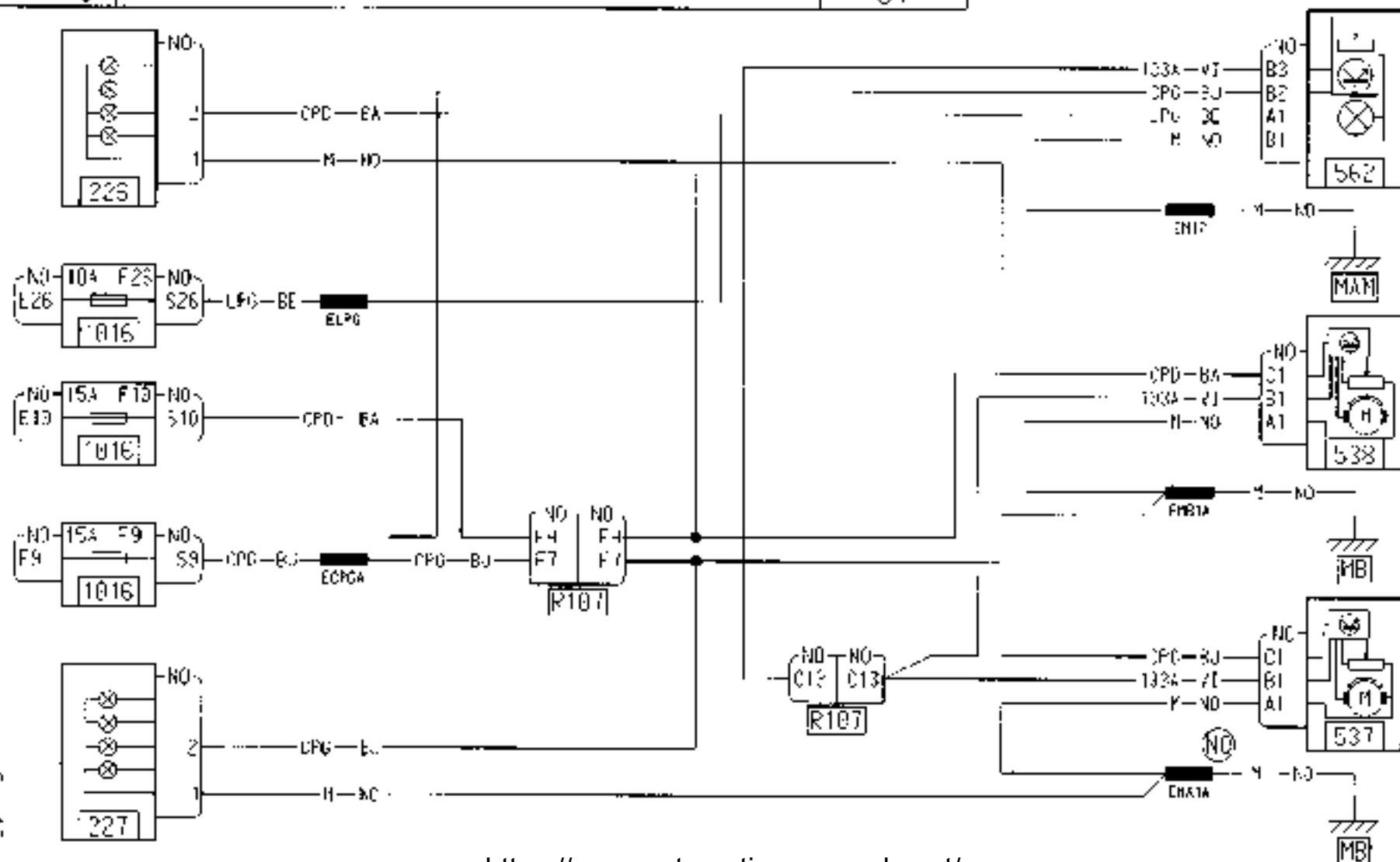


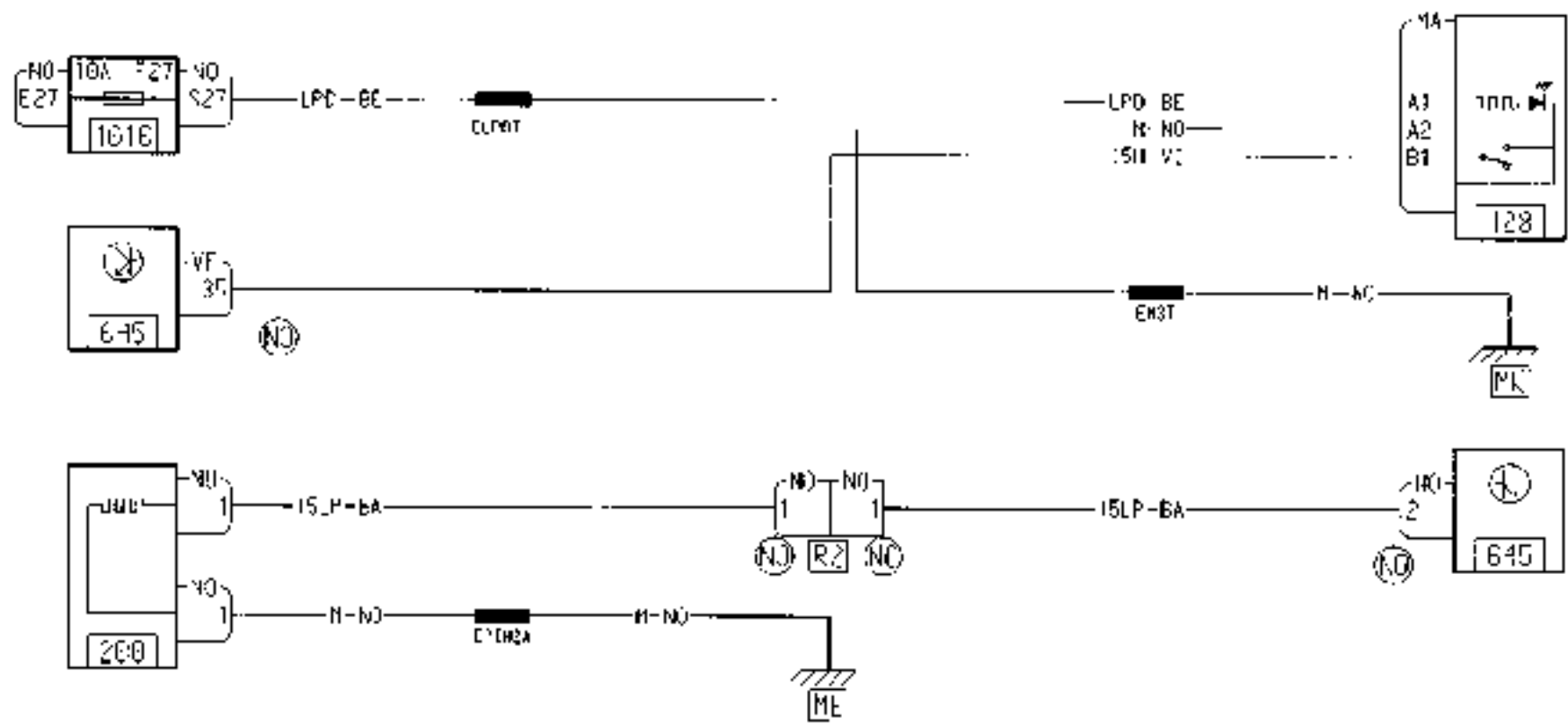






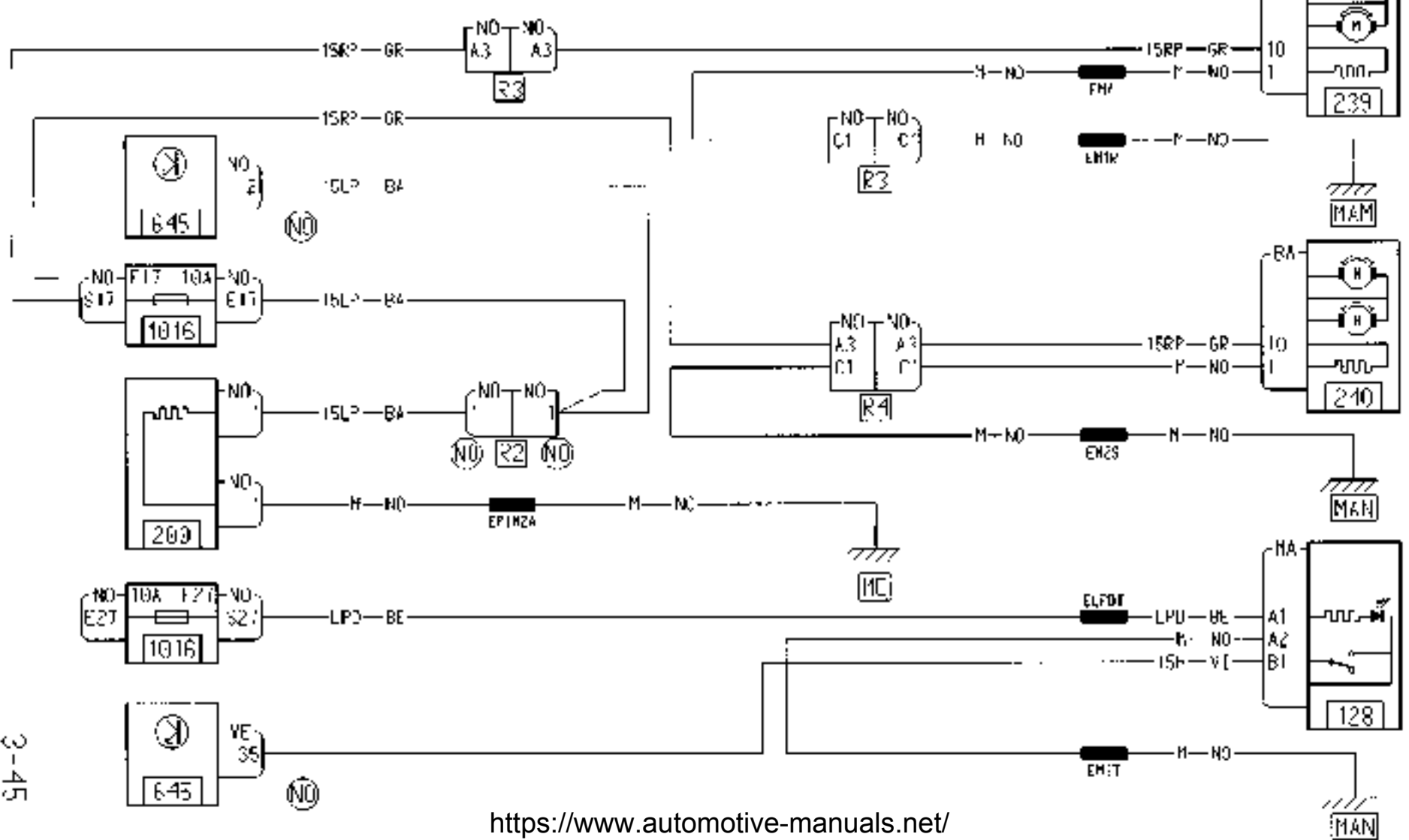




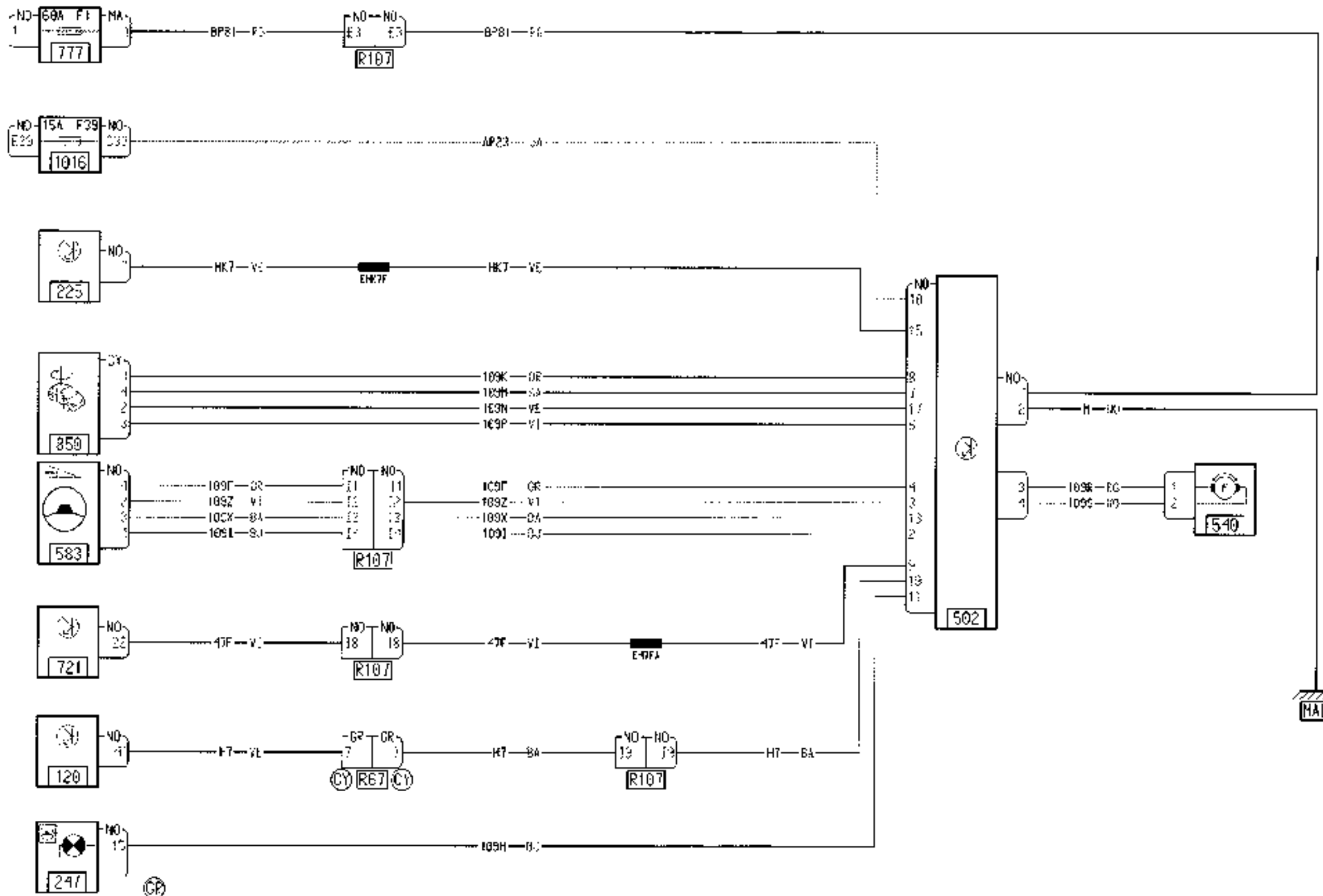


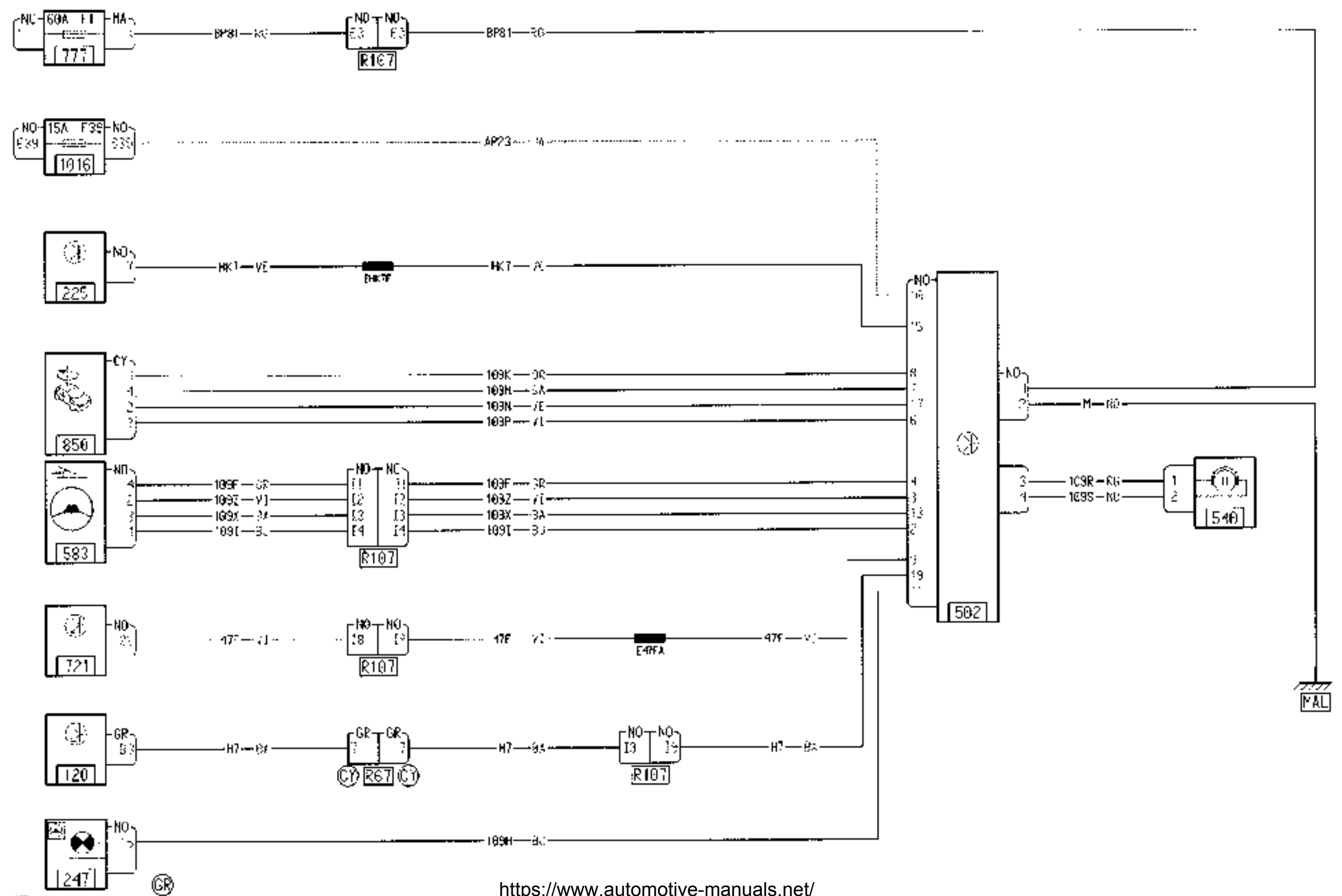
3 41

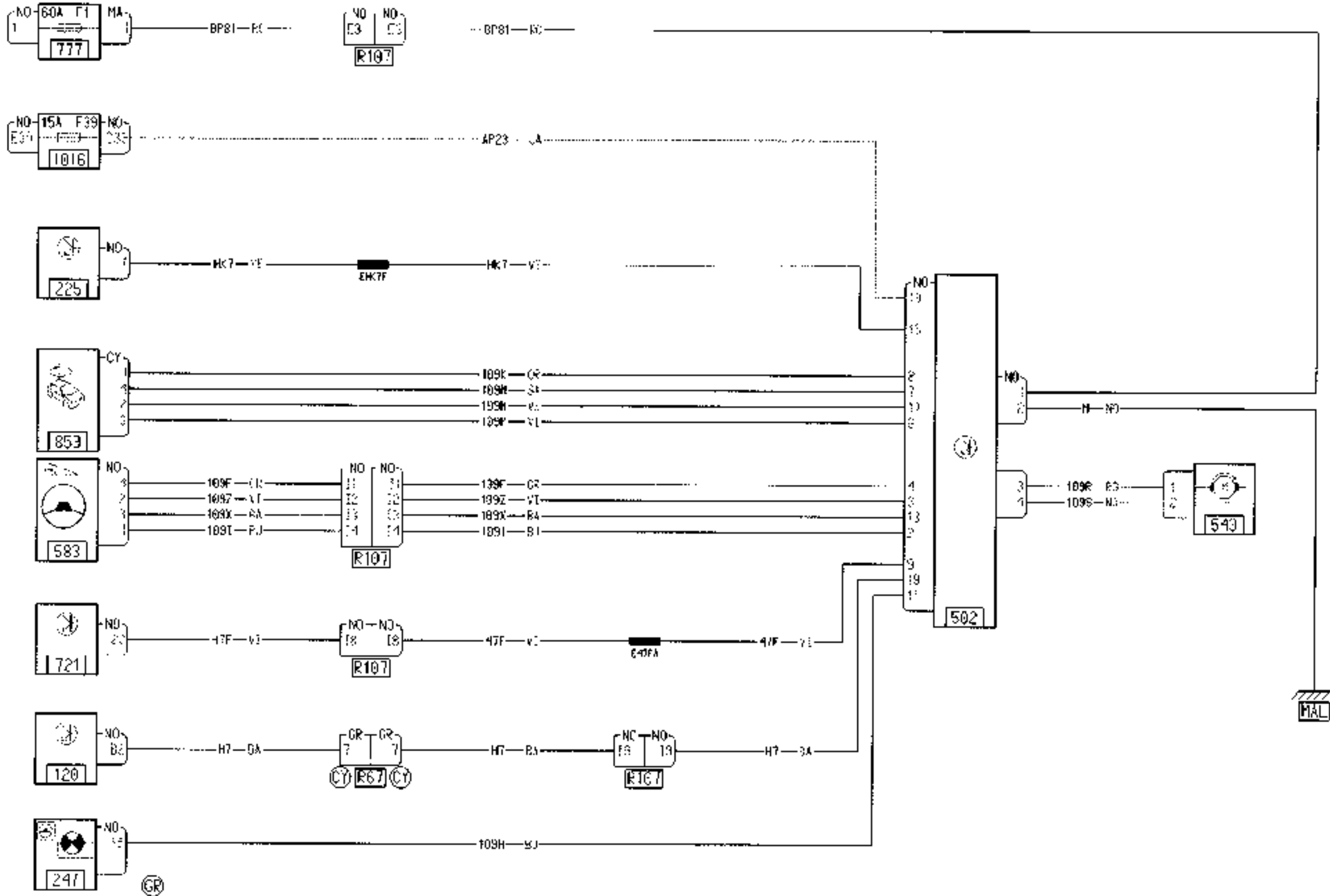
NETTOIE

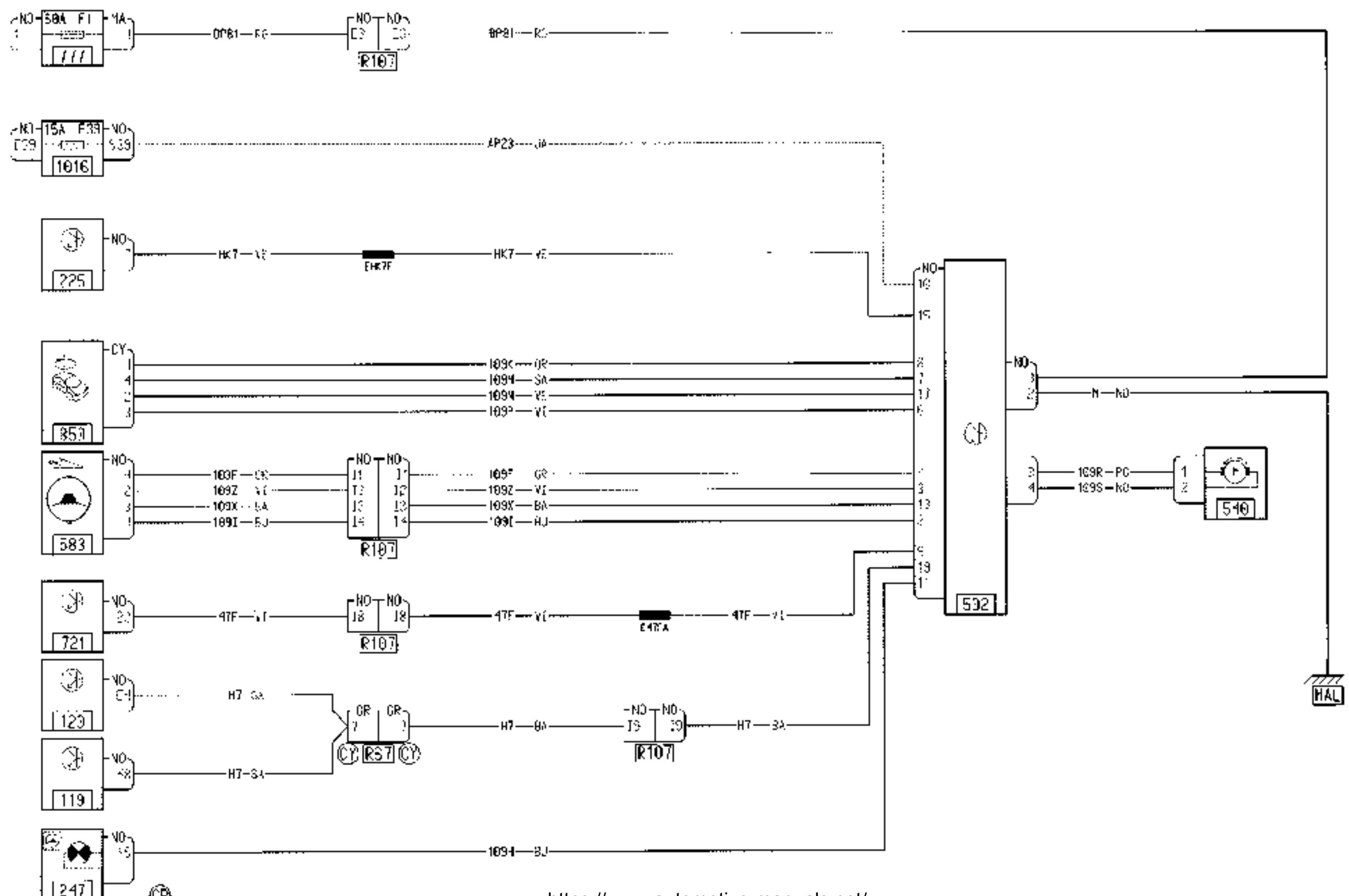


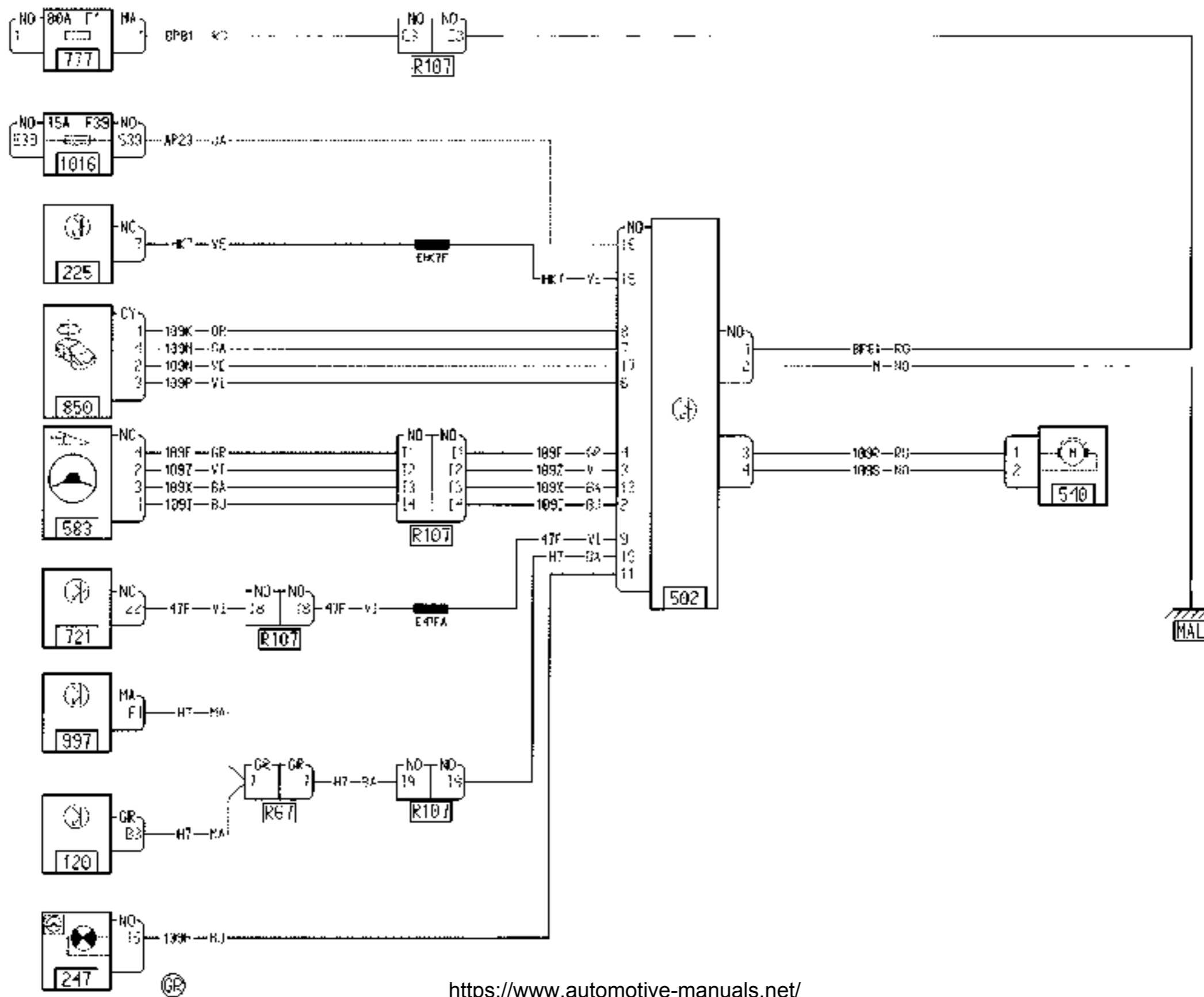
3-45

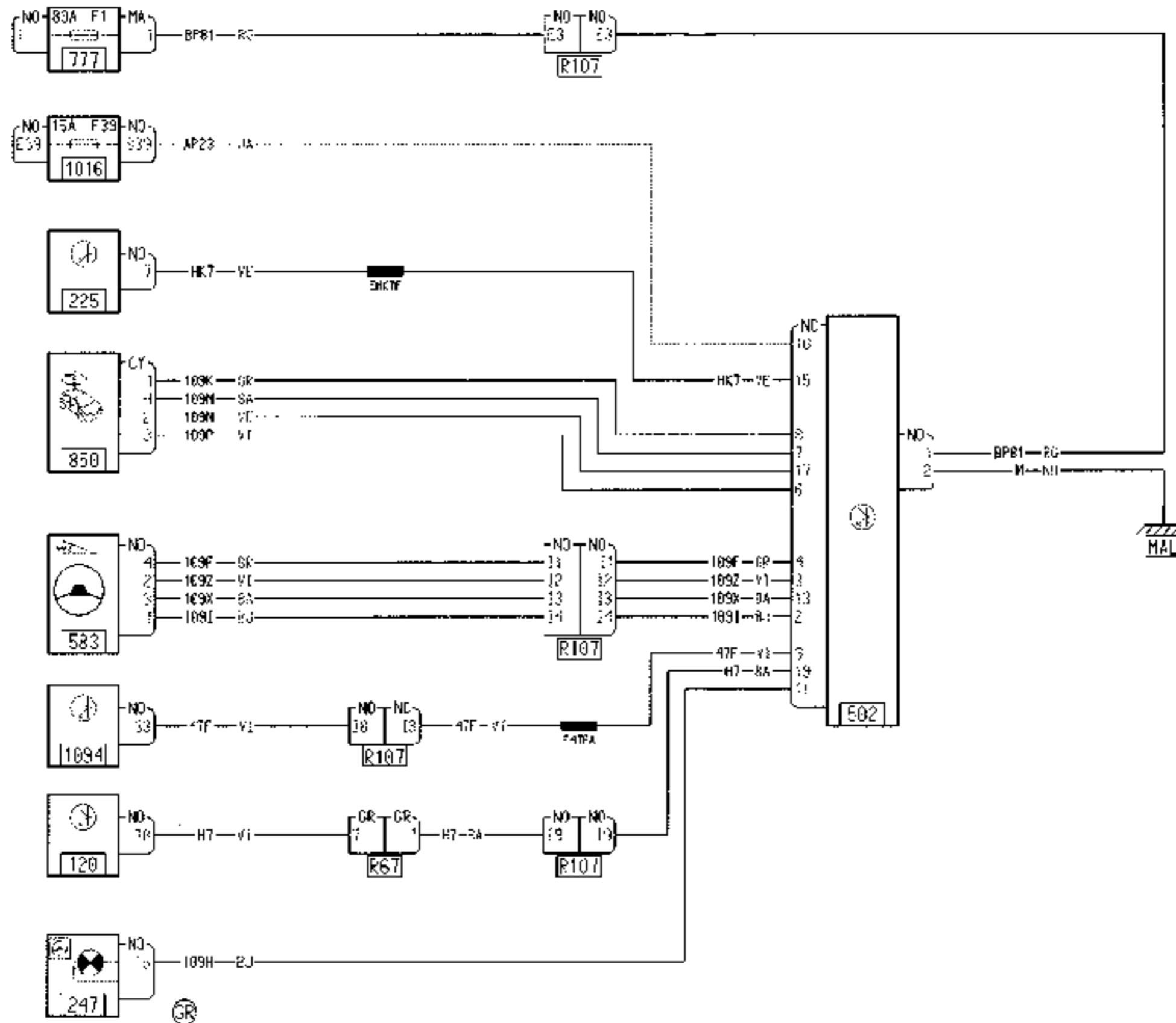


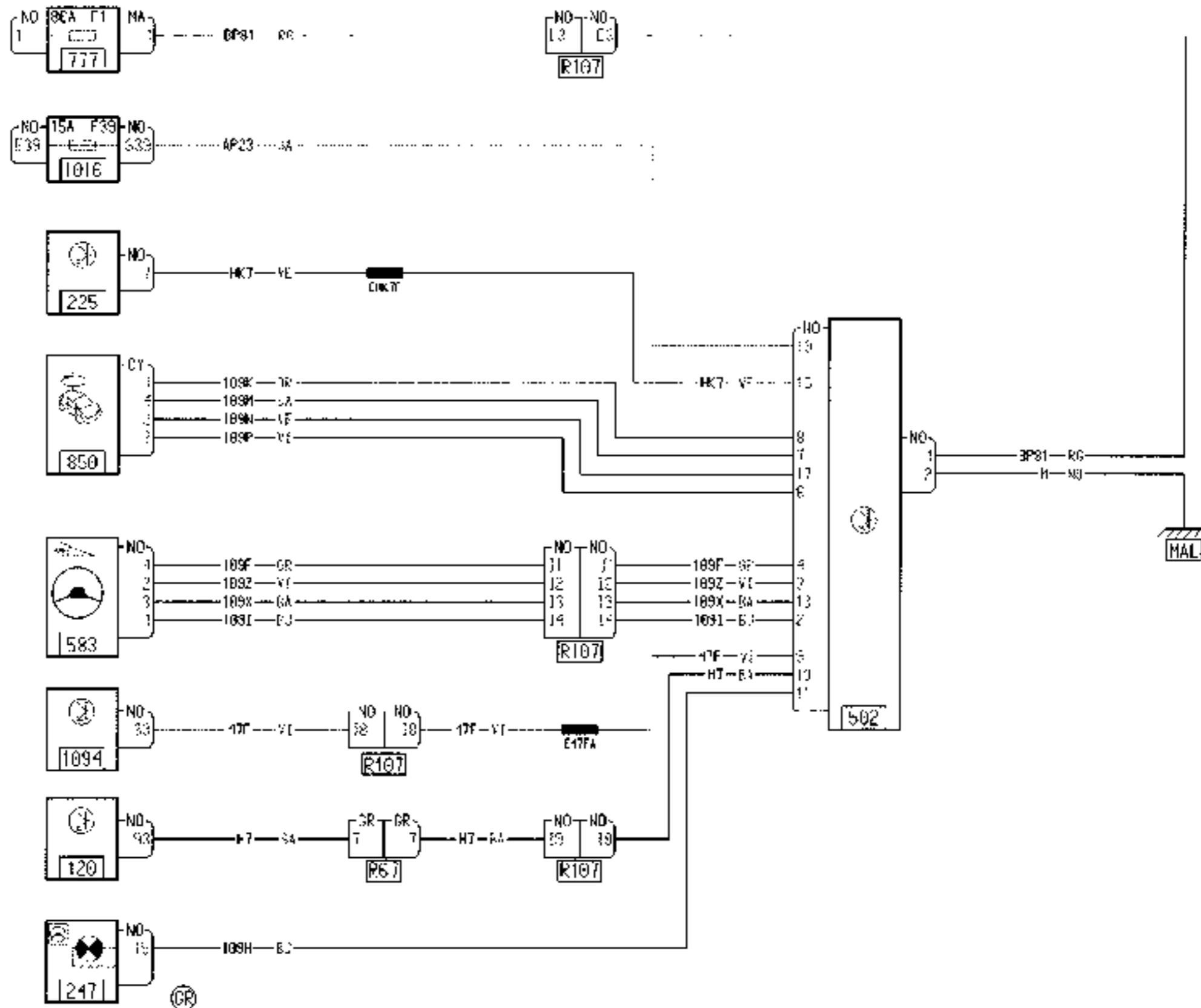


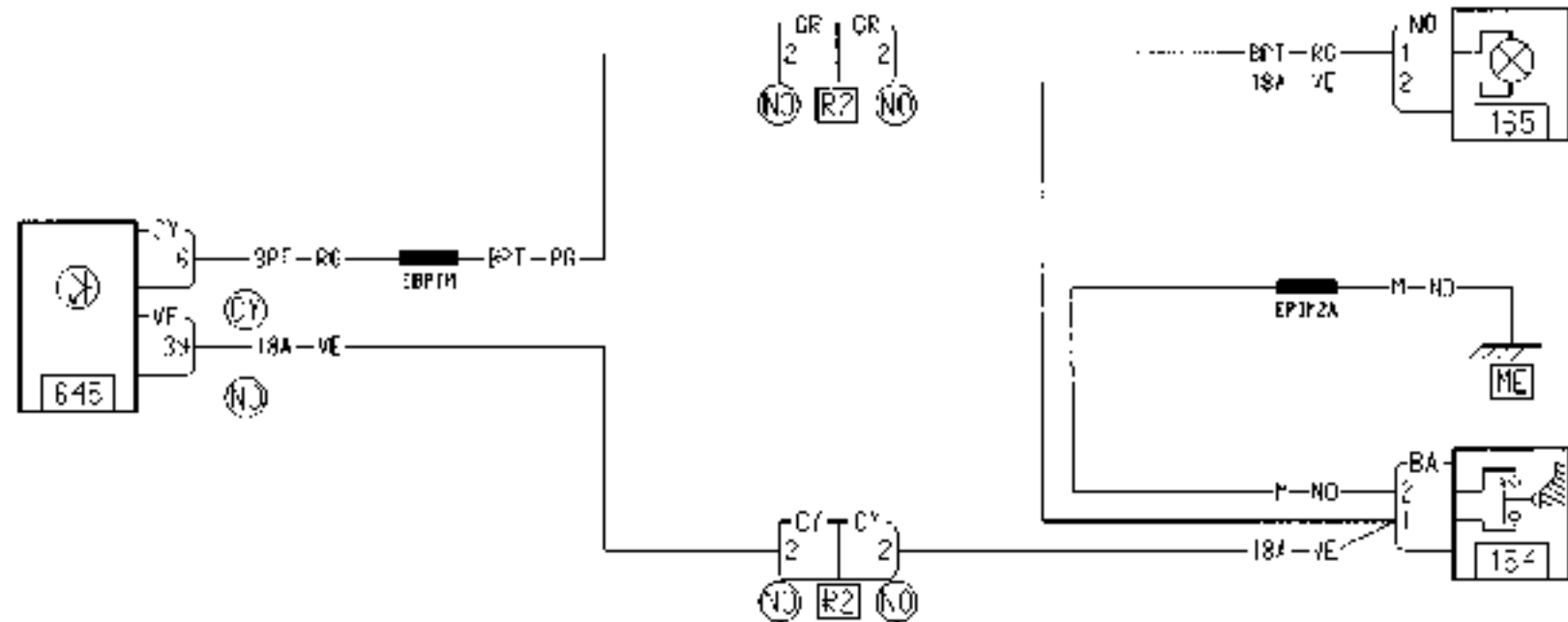


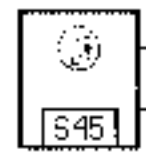




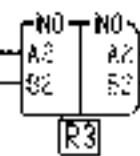




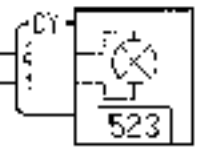




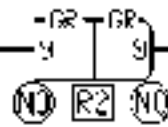
13AH-UP
13AH-CK



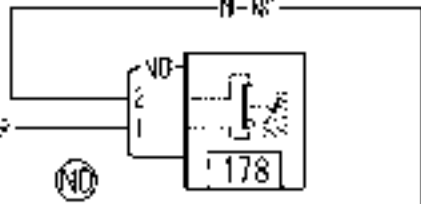
13AH-UP
6PT-FC



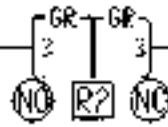
13K-GR



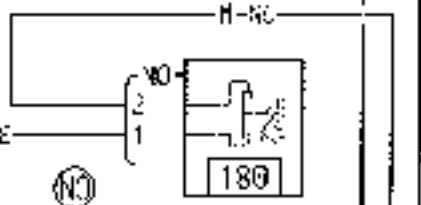
13K-GR



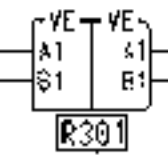
13AD-SA
13AD-SA



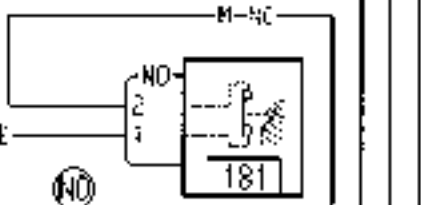
124-VE



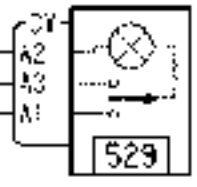
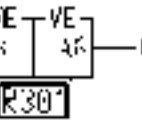
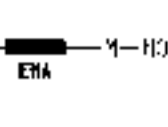
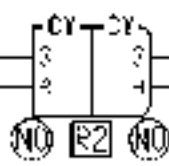
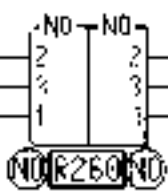
BPT-FC
13AD-EZ
N-NC



EPT-FC
13AD-SA
N-NC



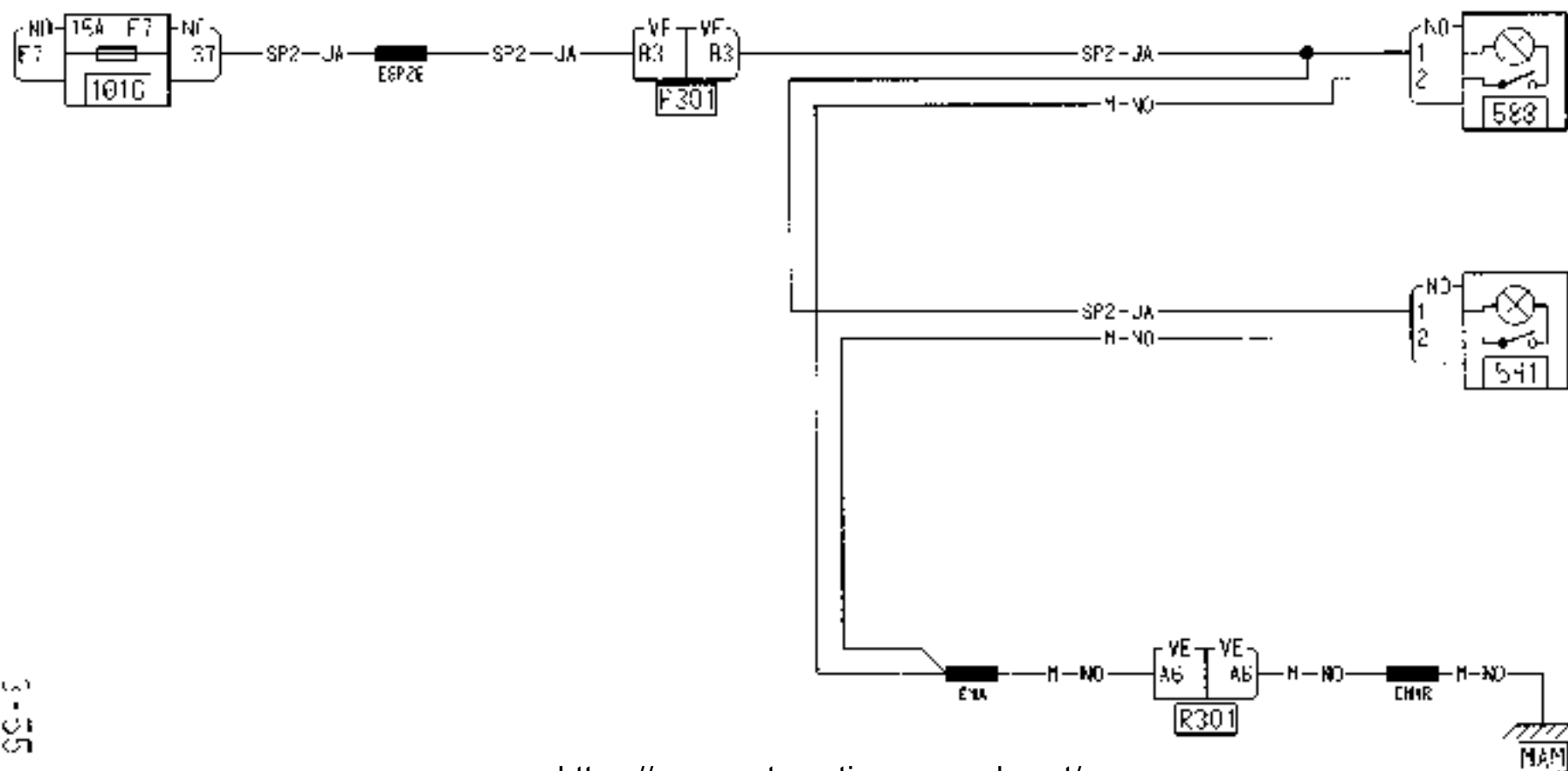
BPT-FC
13AD-SA
M-NC

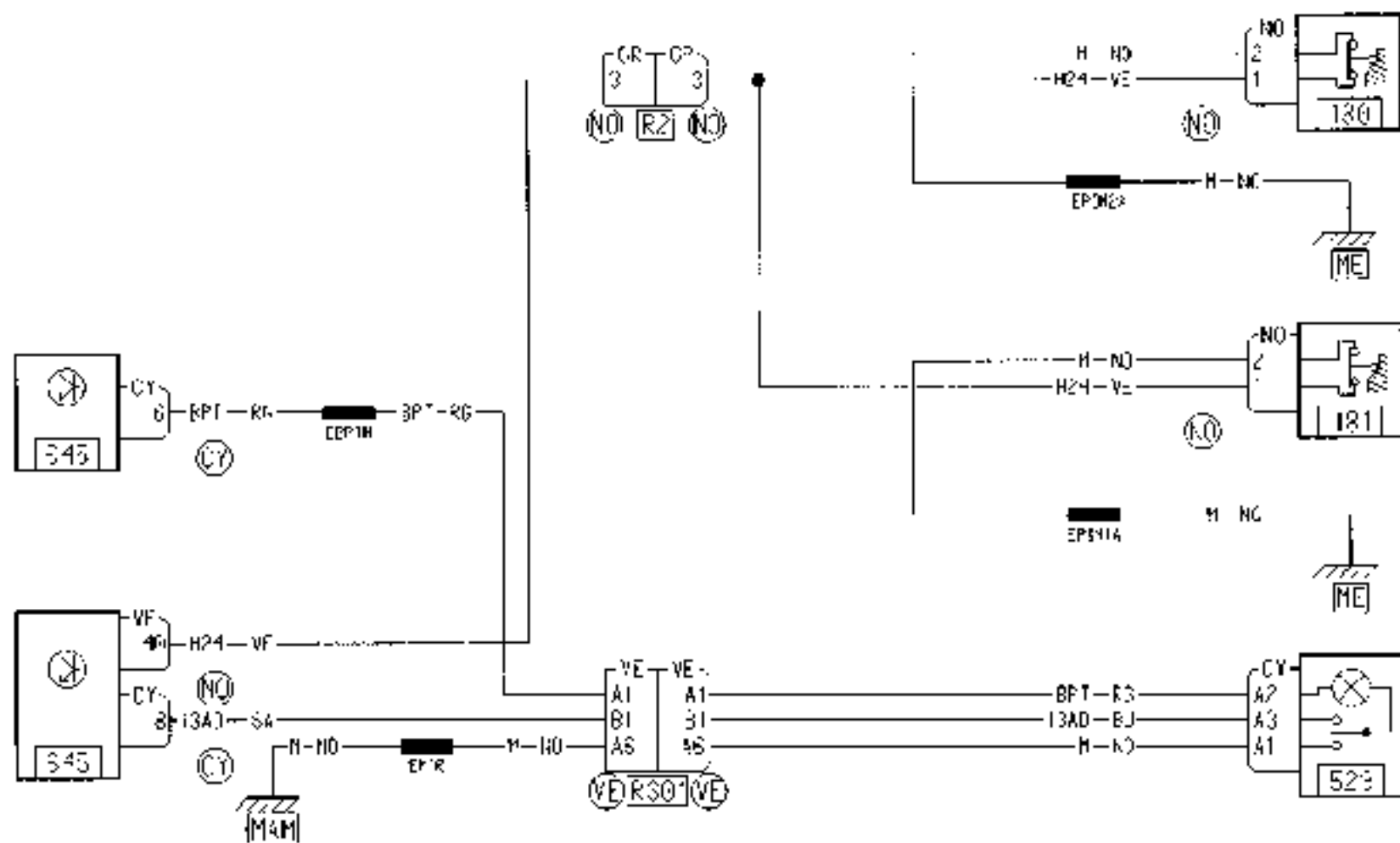


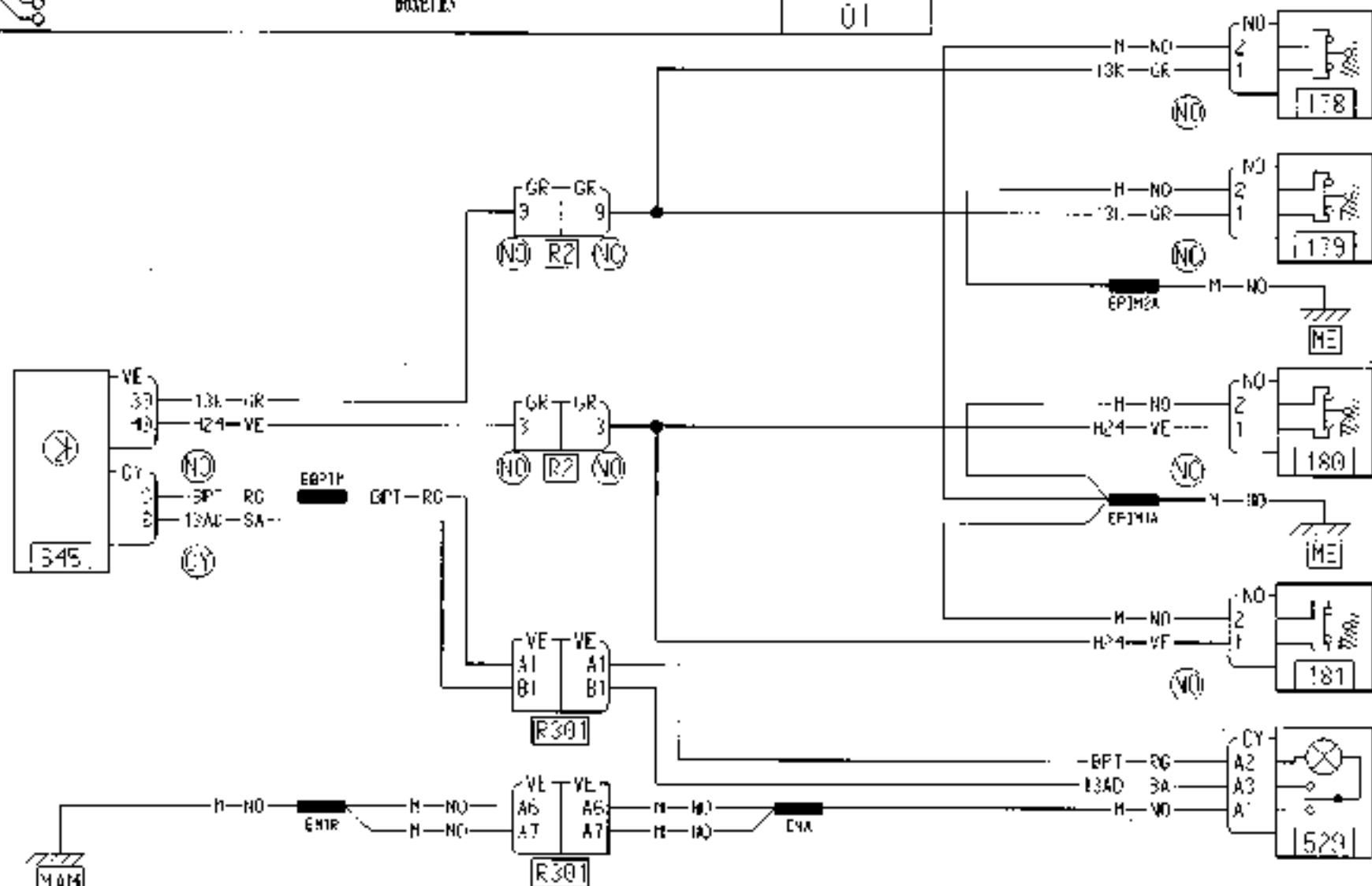
ME

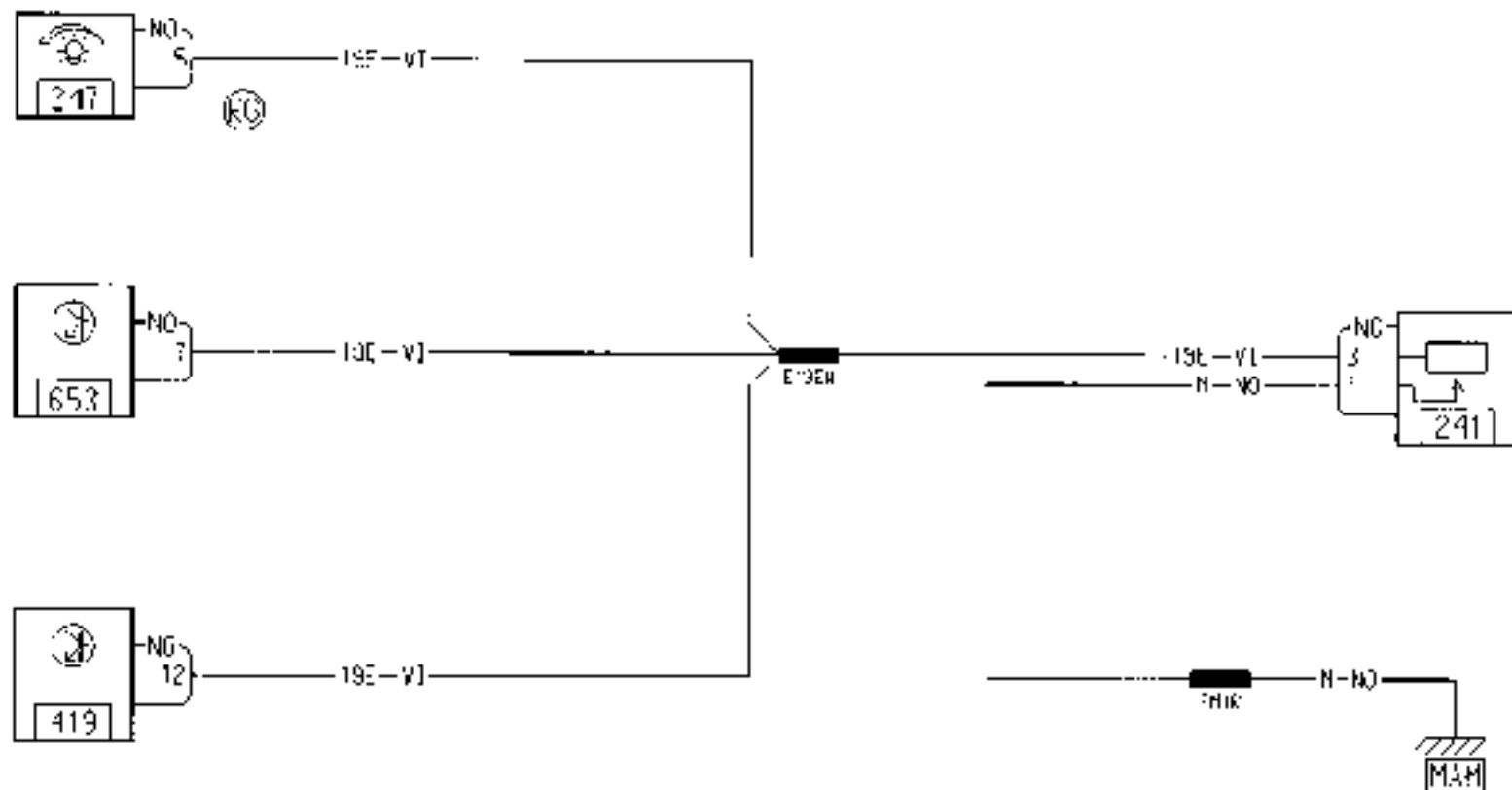
MAM

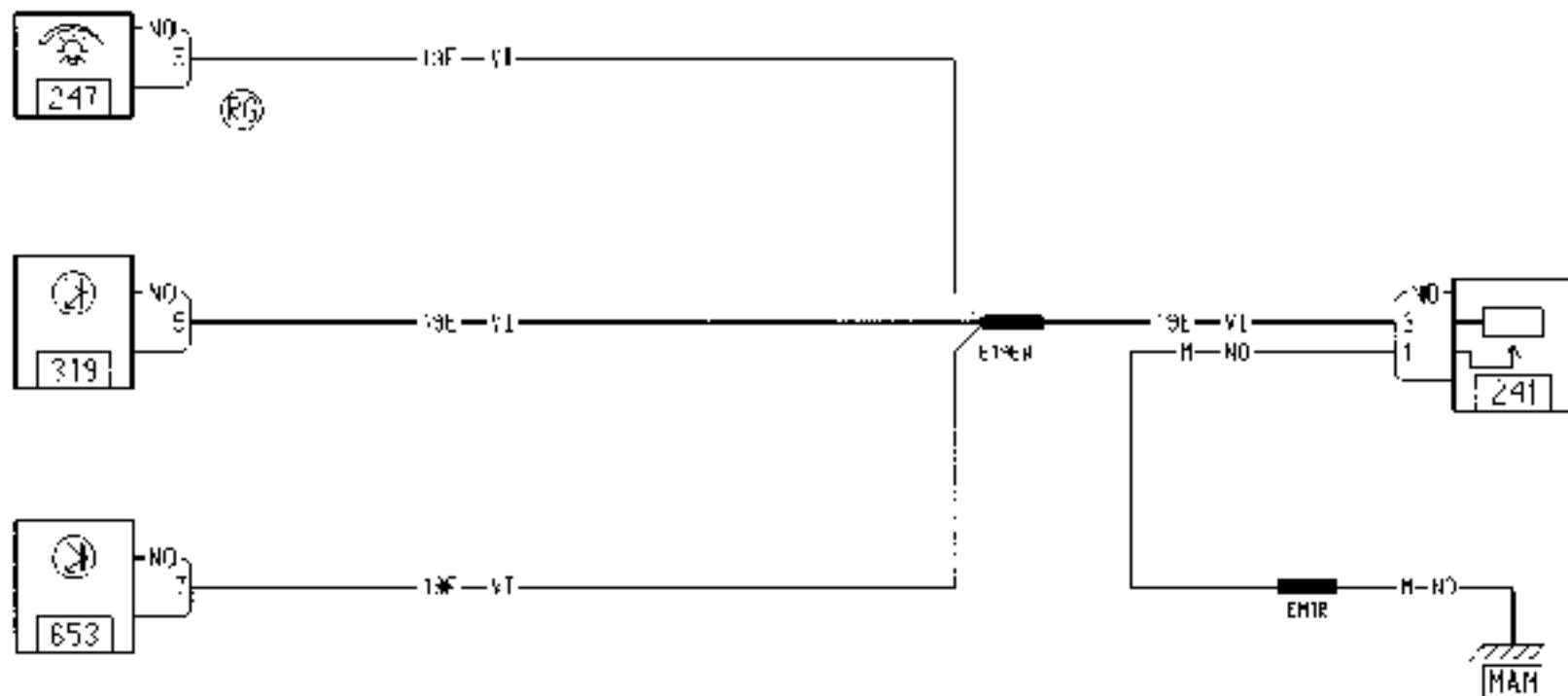
ME

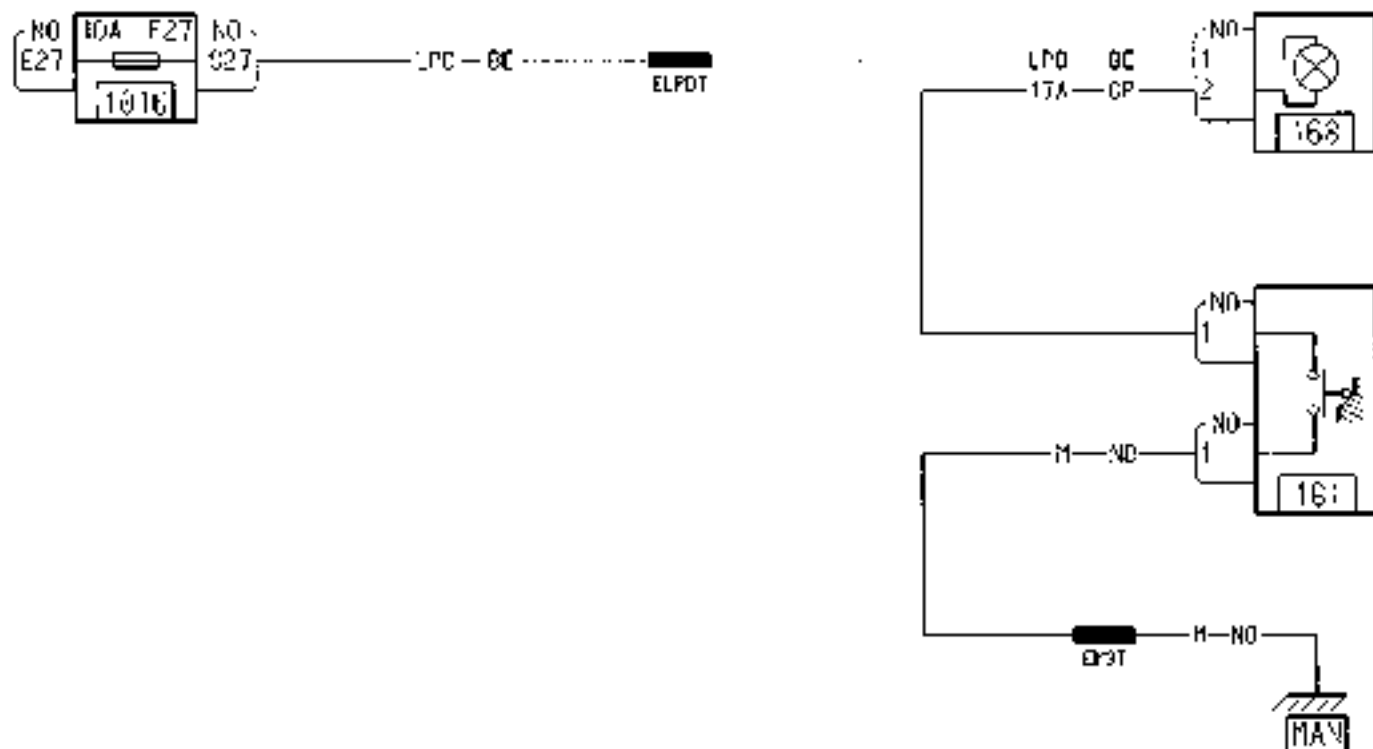


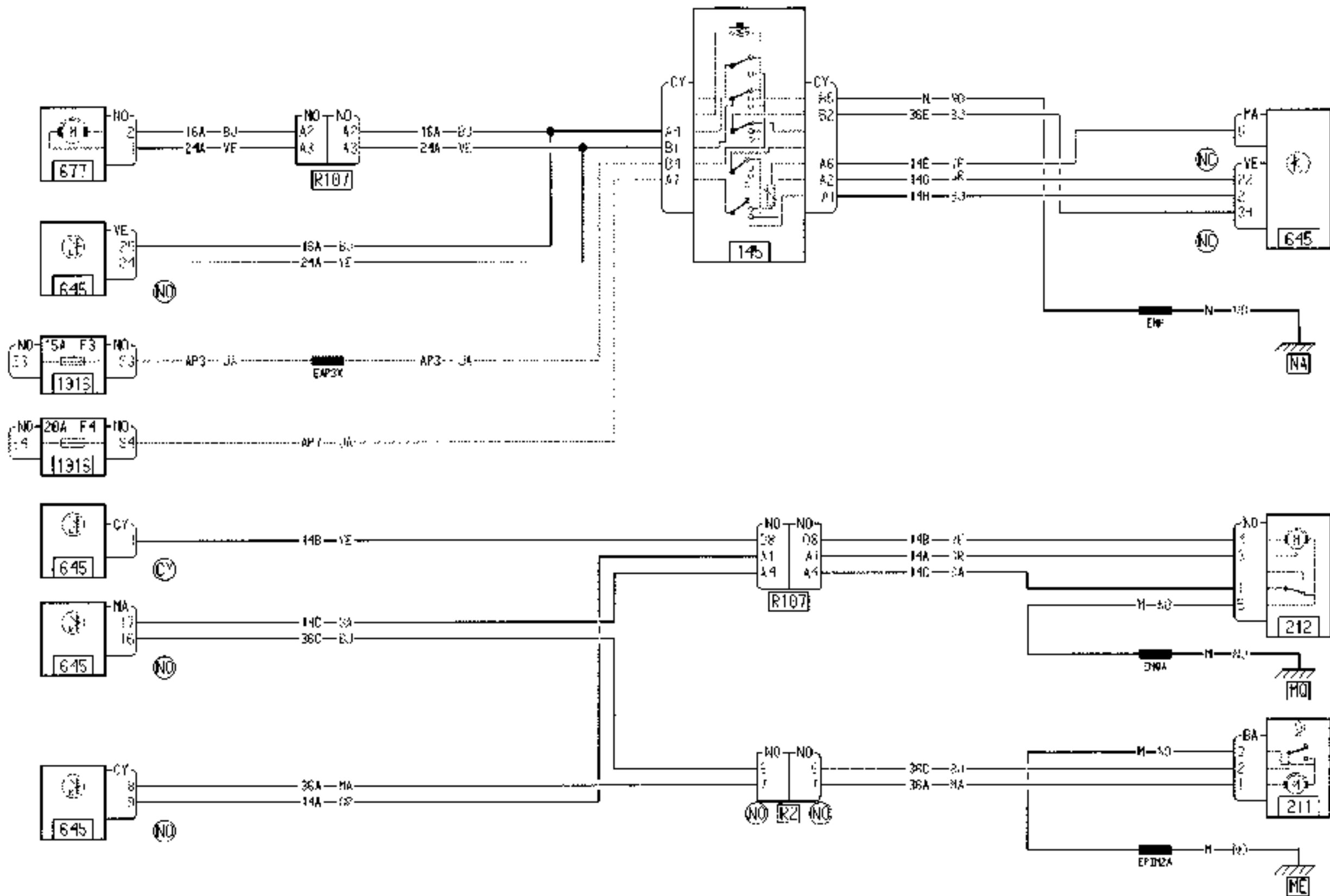


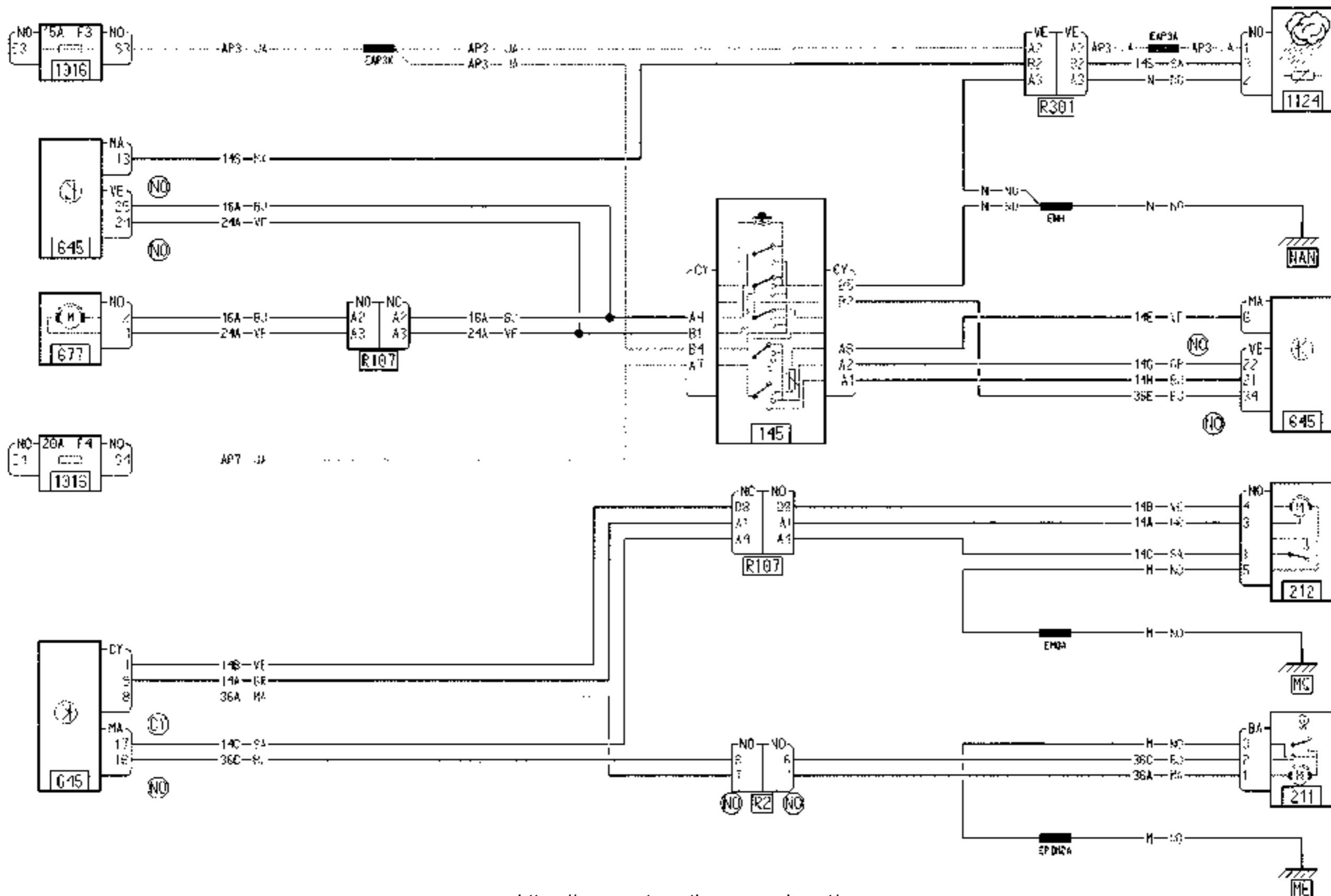


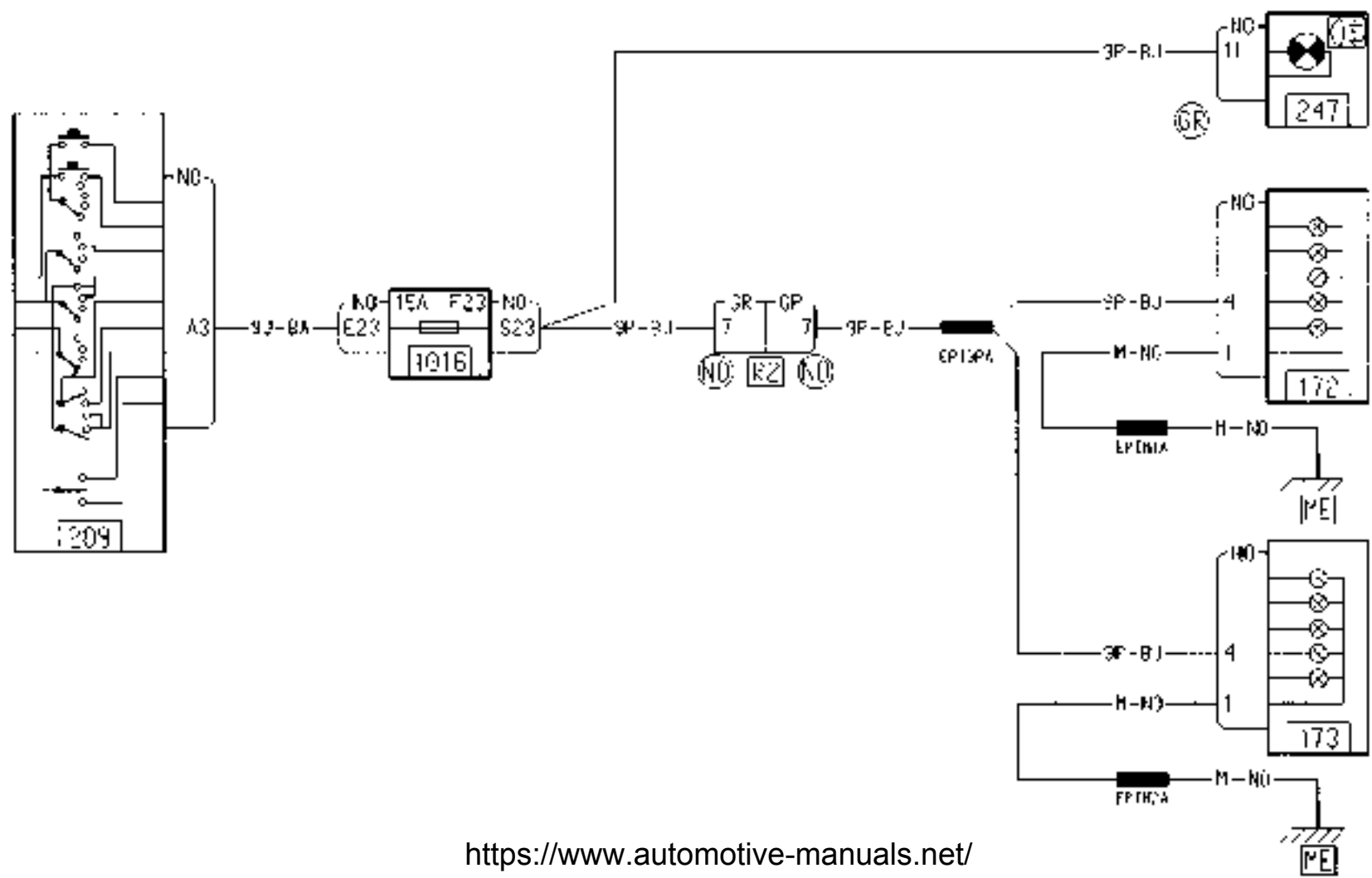




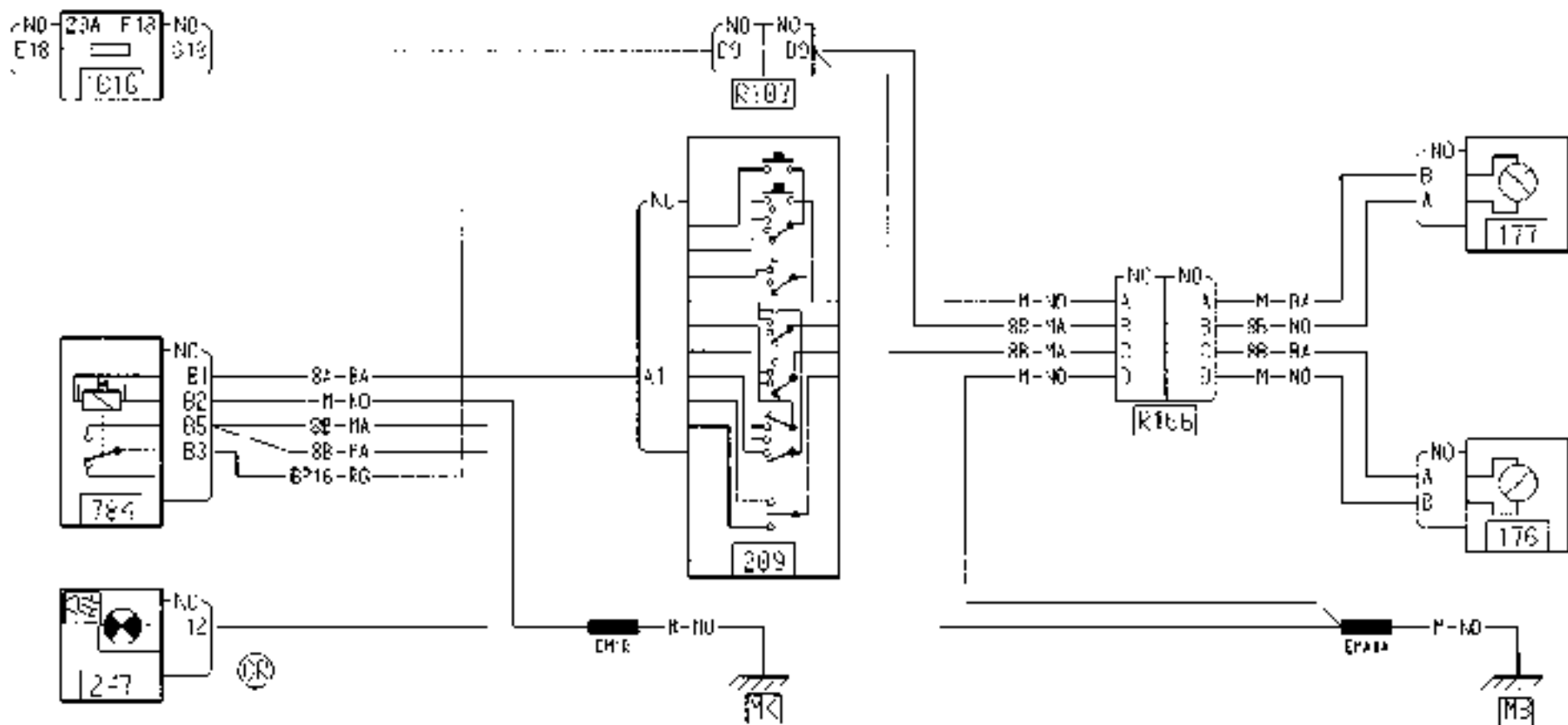








3-63

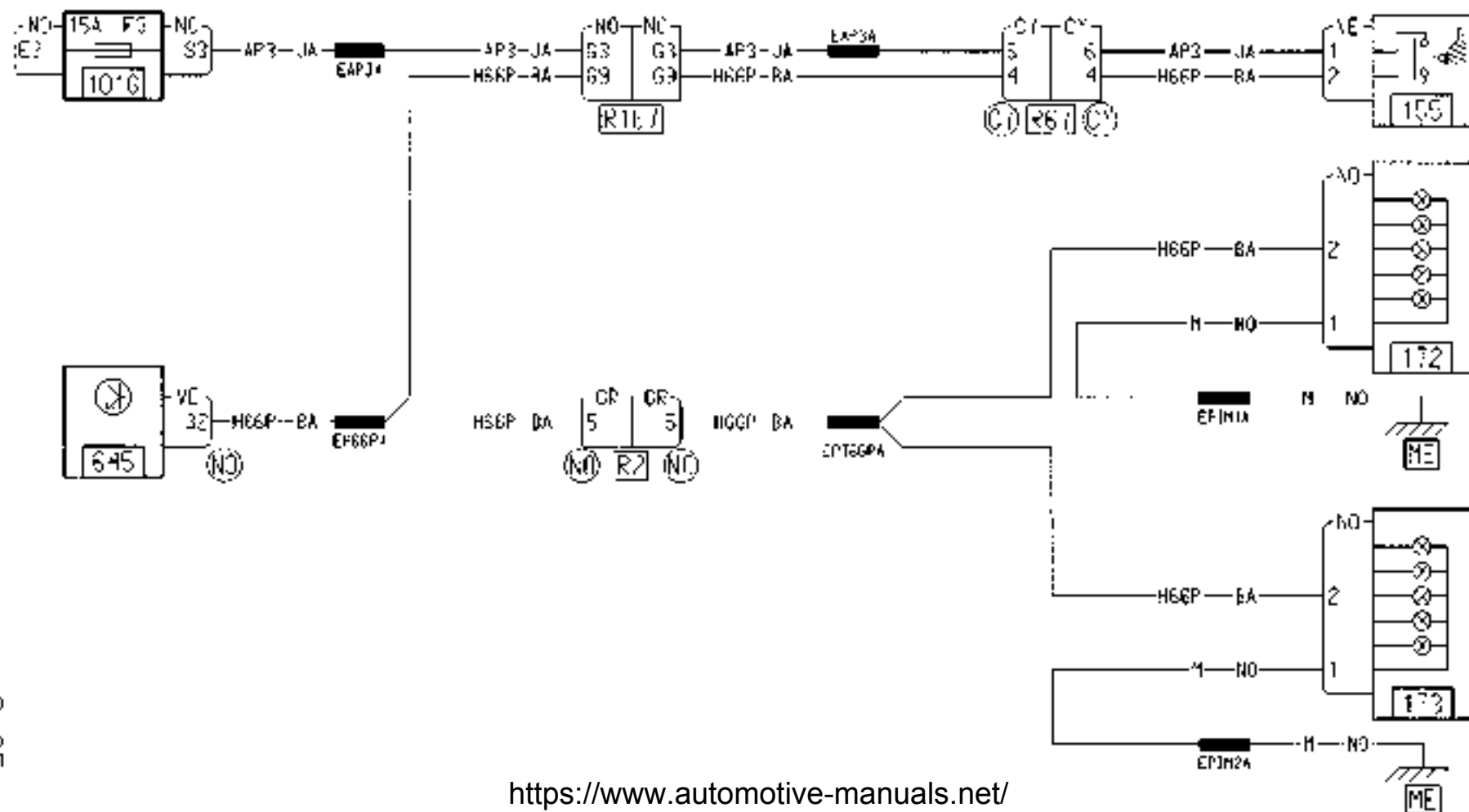


3-64

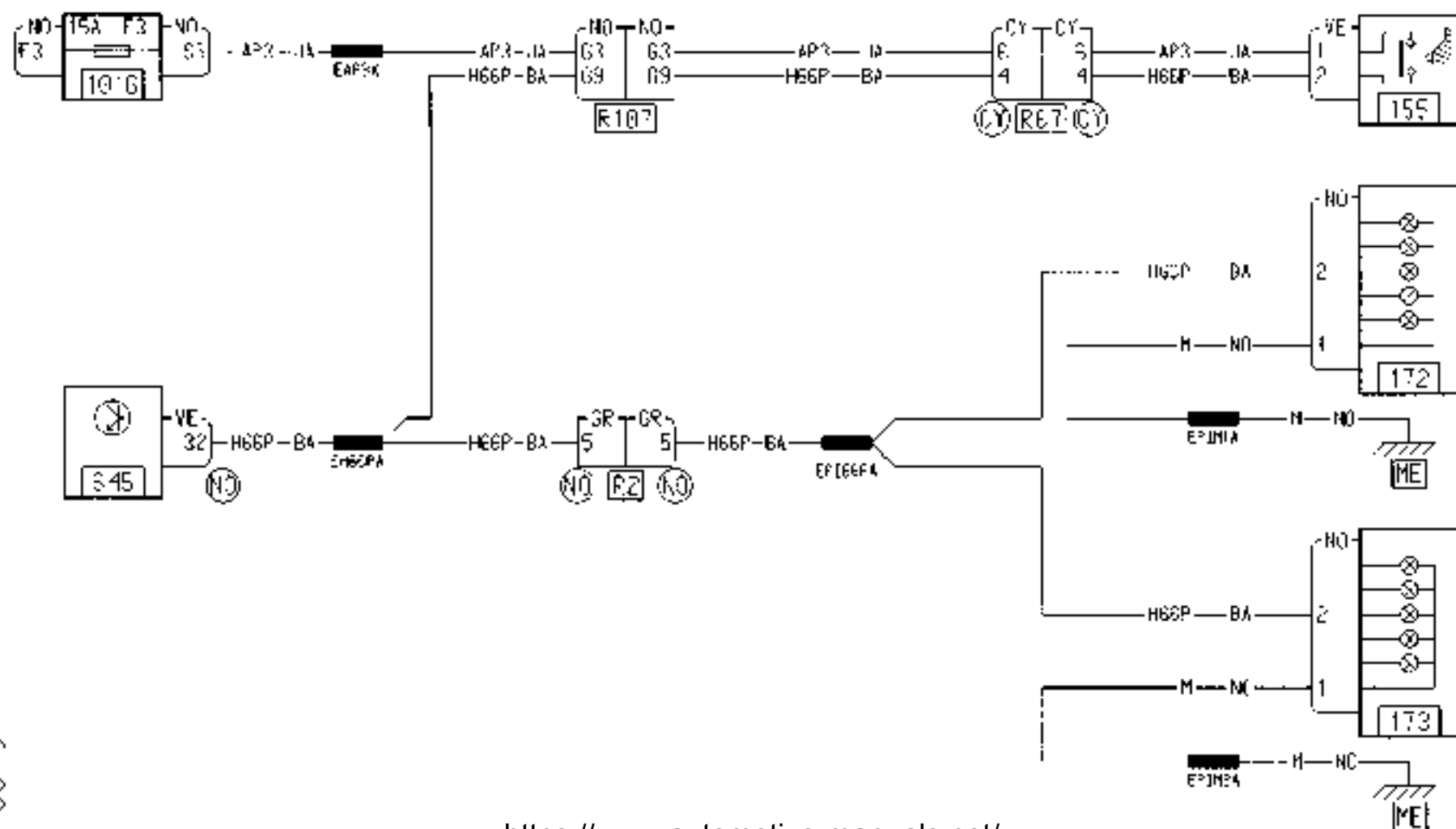
FEUX DE MARCHE ARRIERE

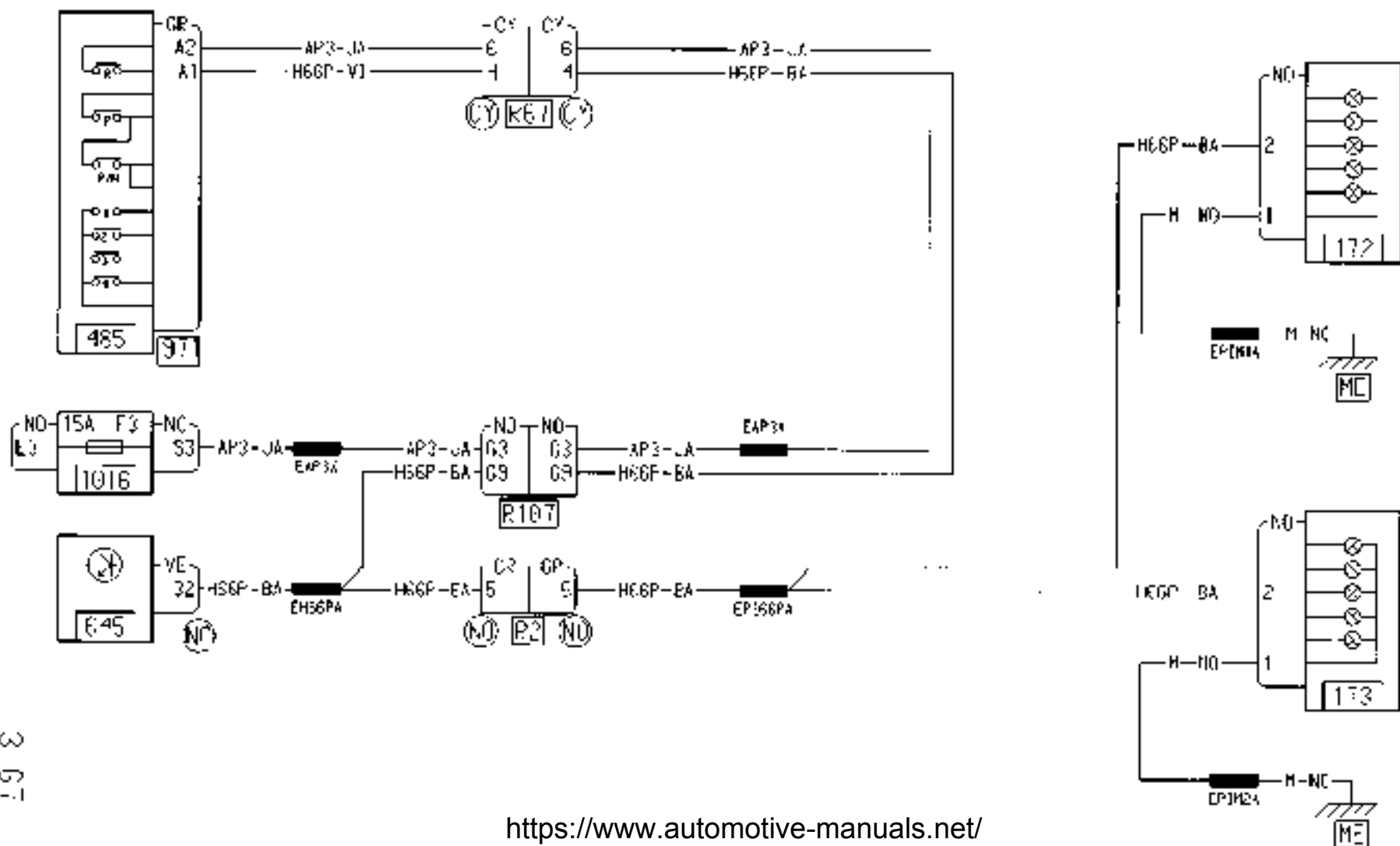
D:FT6, E:AD7, K:AM7, K:SK7, K:SK7, N:WB1, M5

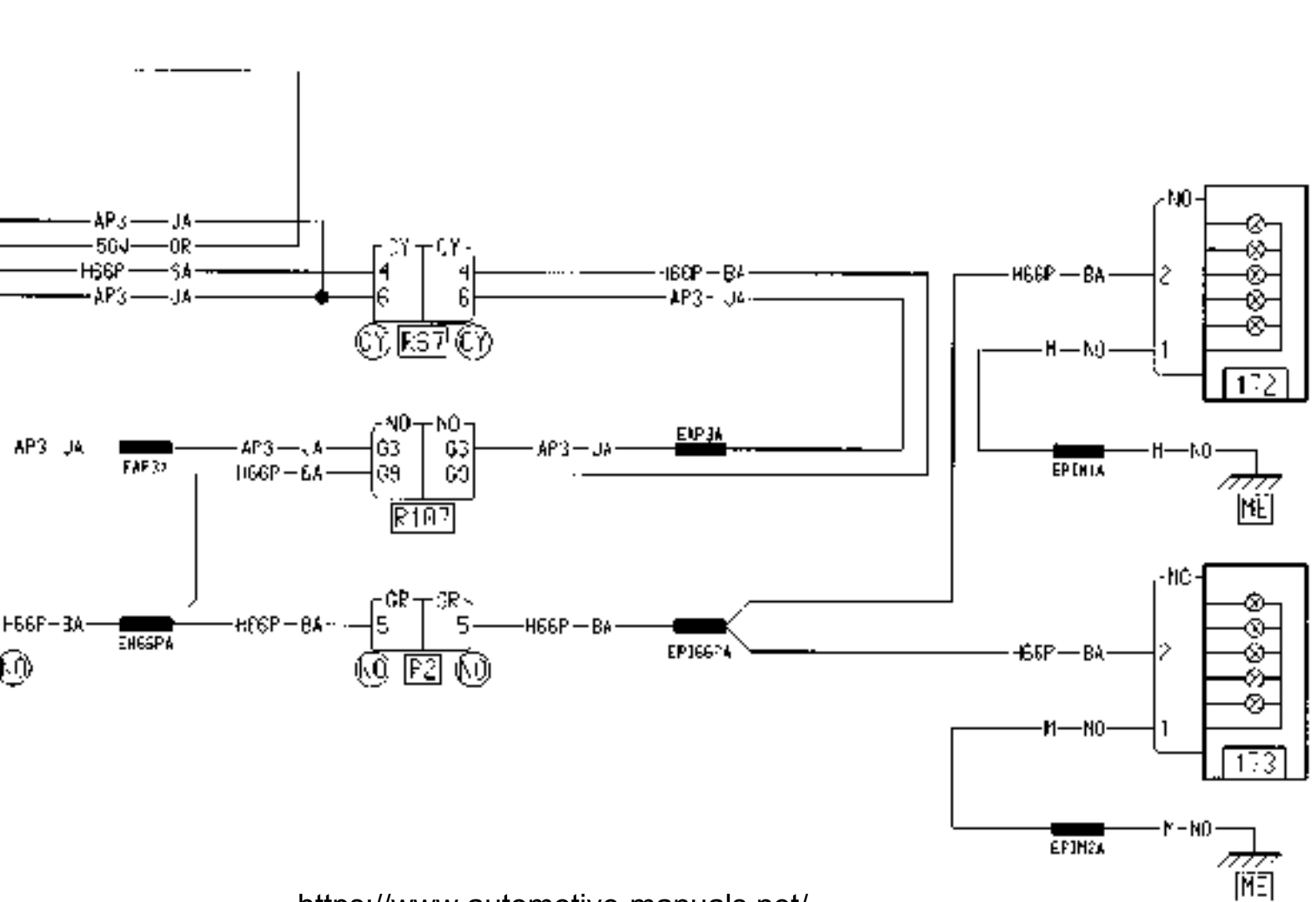
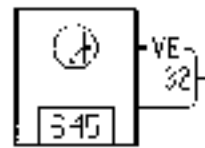
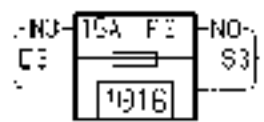
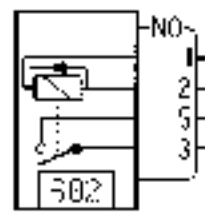
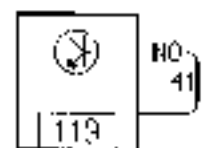
X65
01



3-35







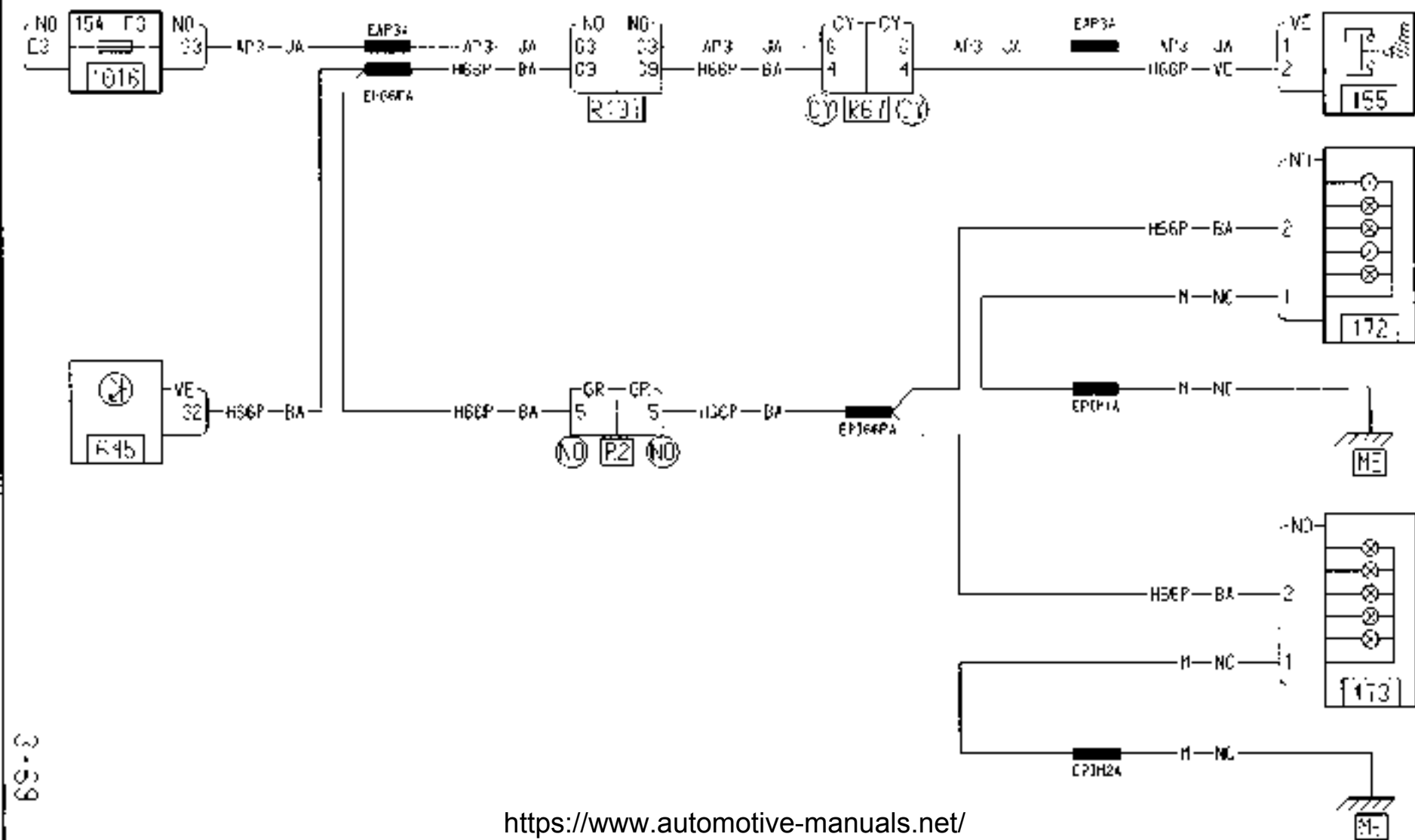
3 68

FEUX DE MARCHÉ ARRIÈRE

D7F5UBVM5

X65

01

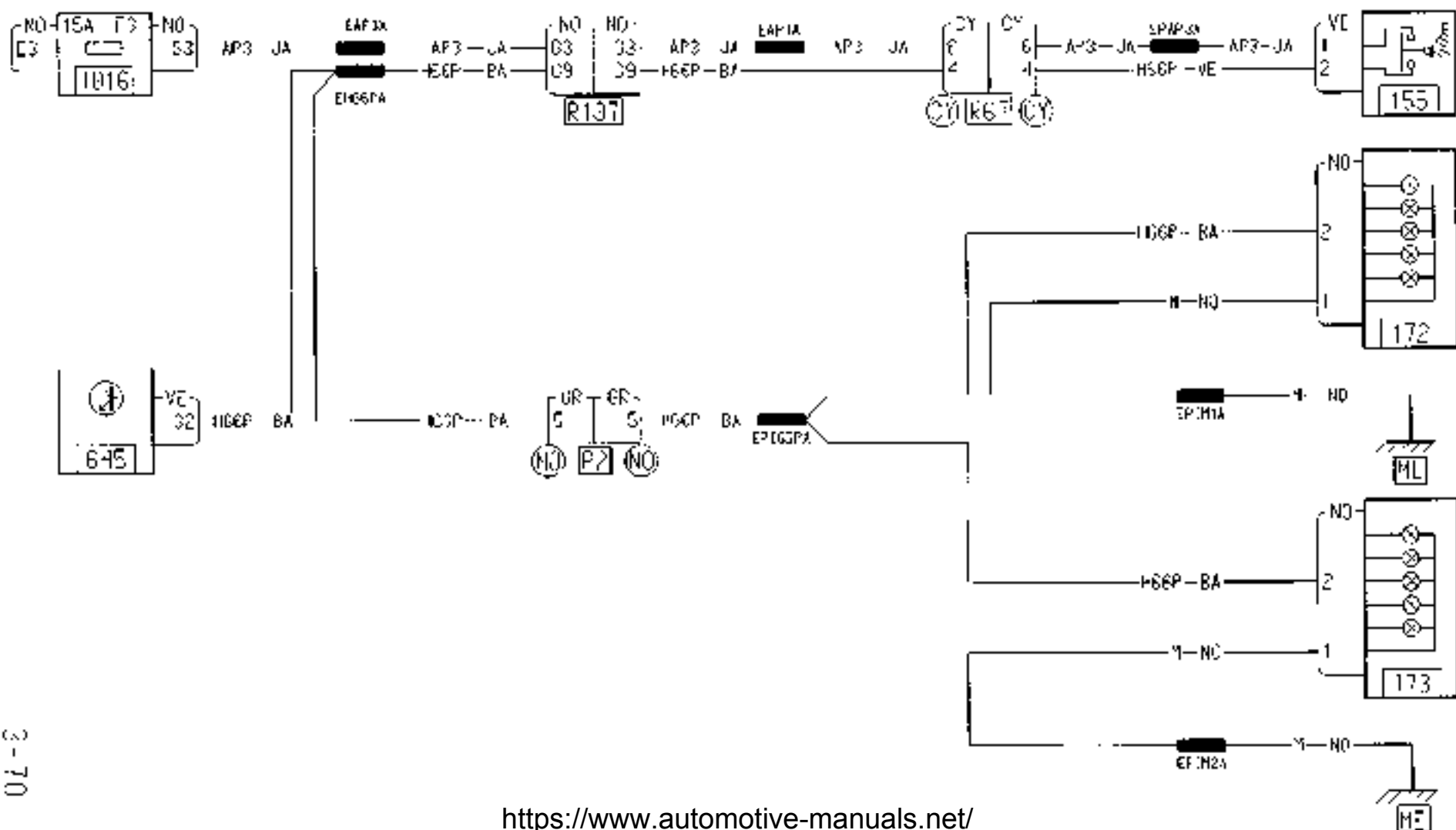


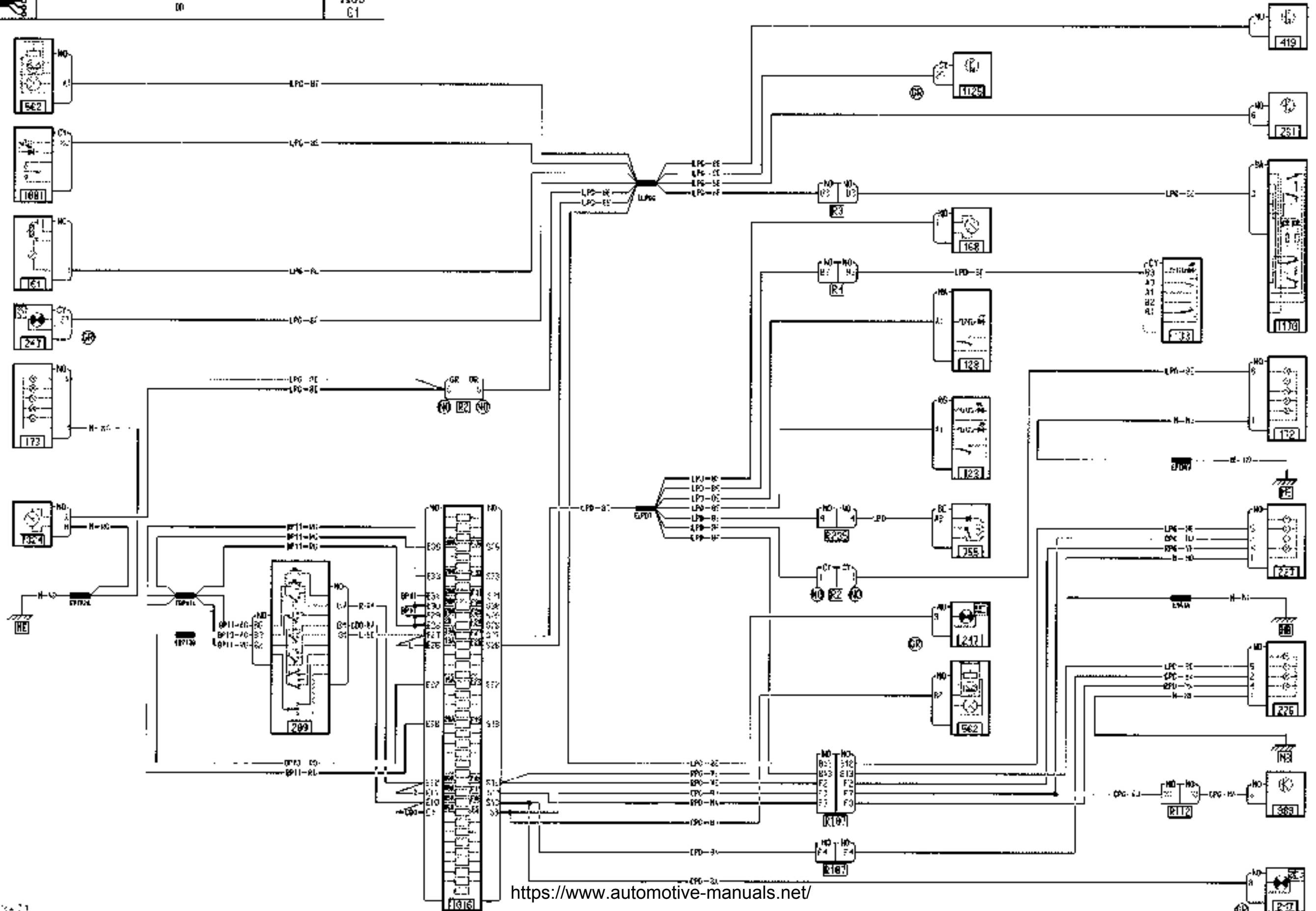
FEUX DE MARCHÉ ARRIERE

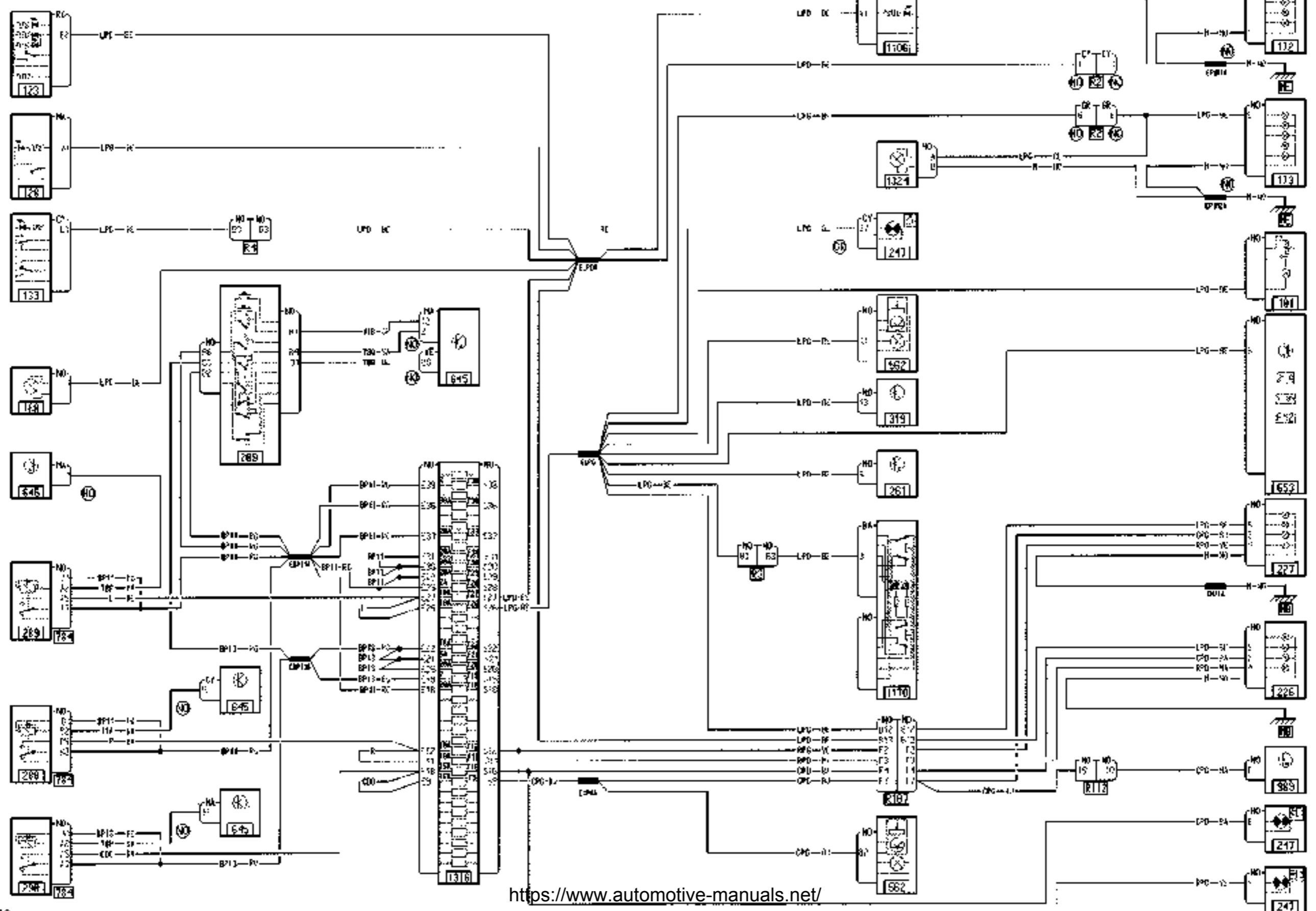
D71736, F4N1316/8VMS

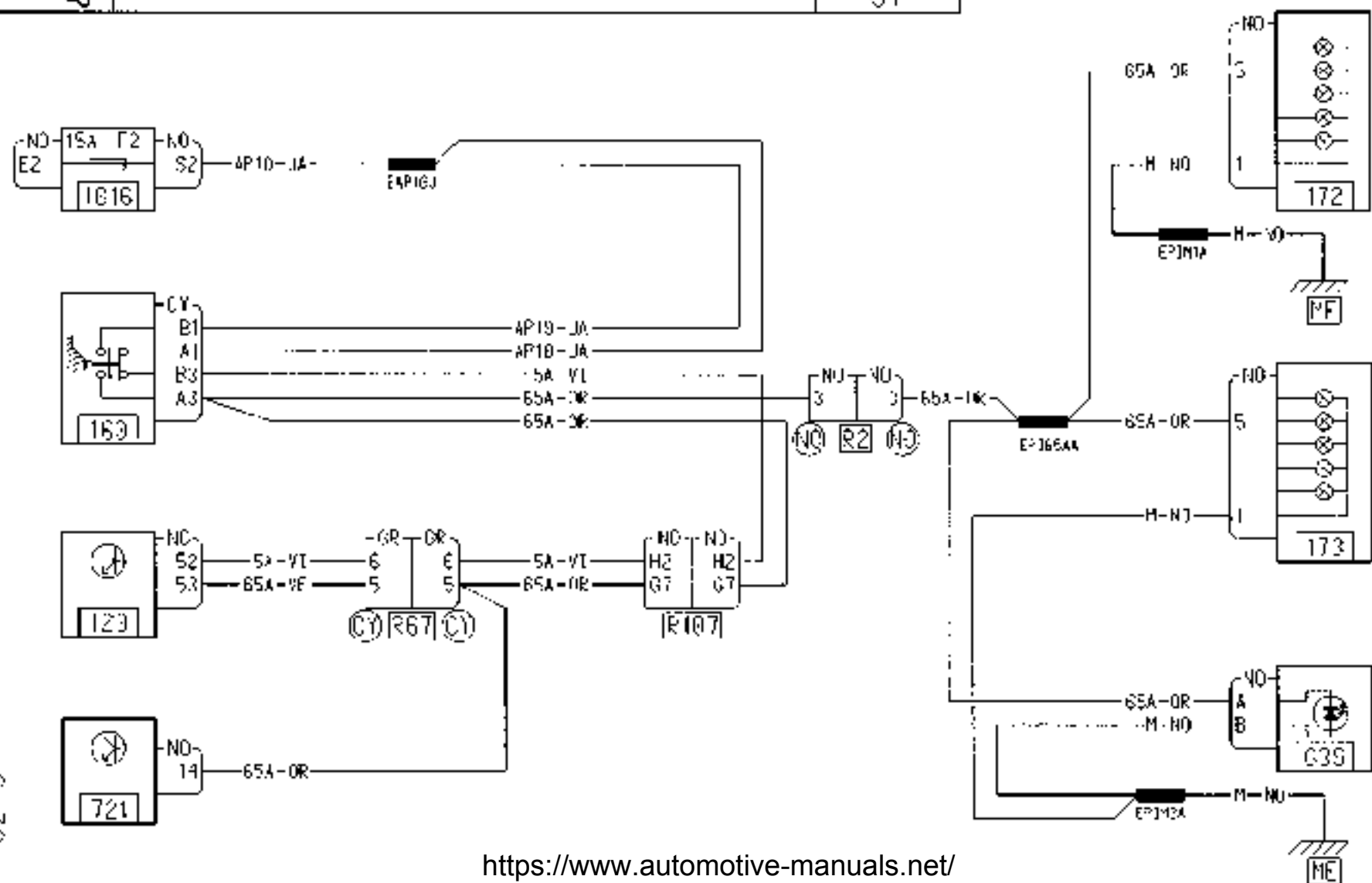
X65

01









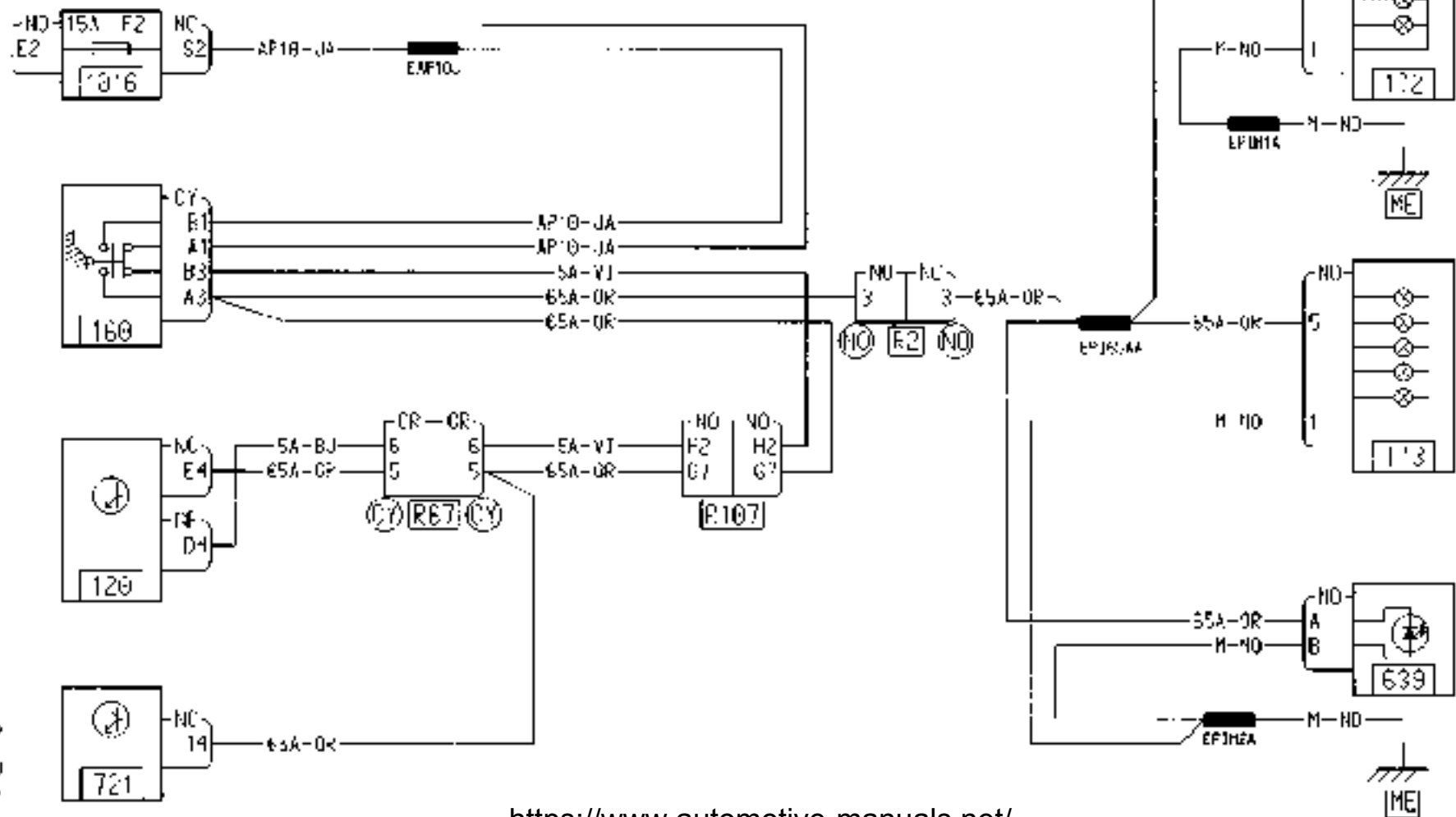
3 73

FELIX DE STOP

K5K702, K5K704, K5K707, BVB4VMS

X65

01



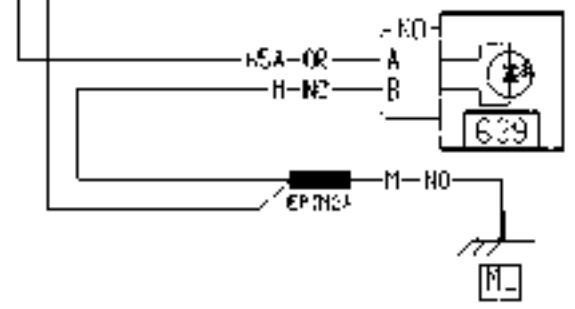
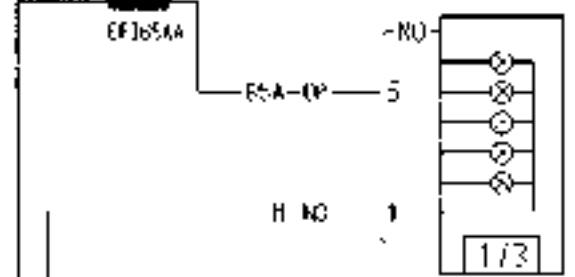
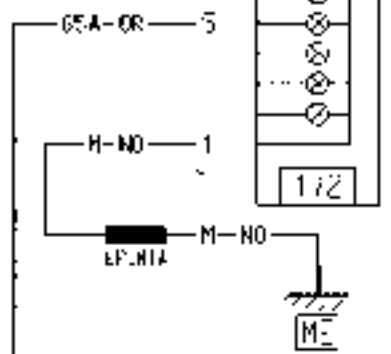
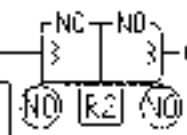
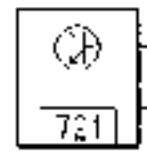
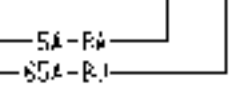
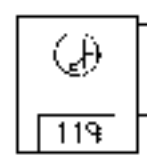
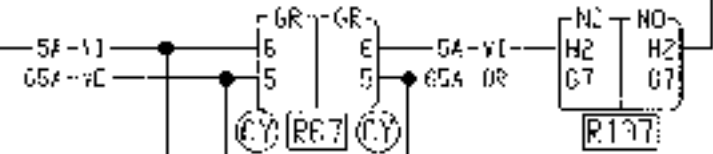
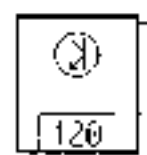
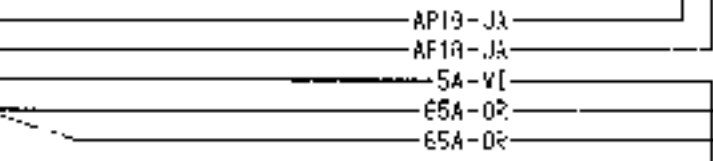

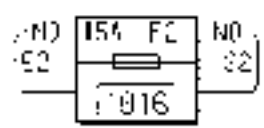
3-74

RELAY DE STOP

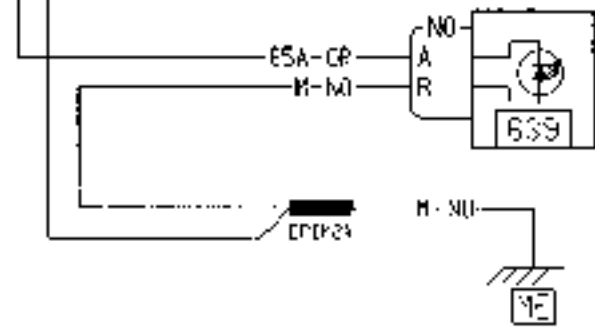
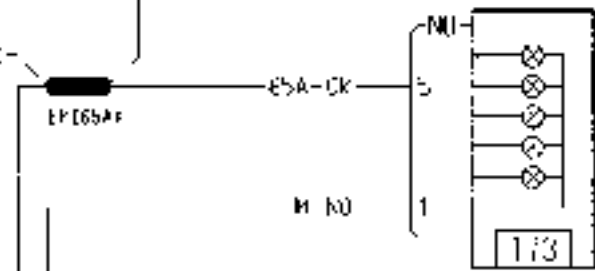
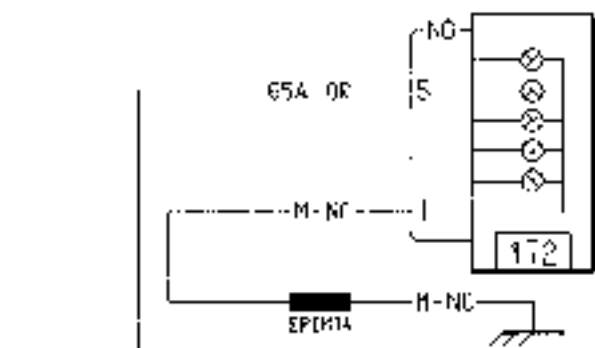
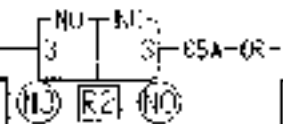
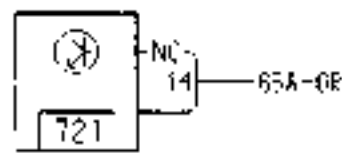
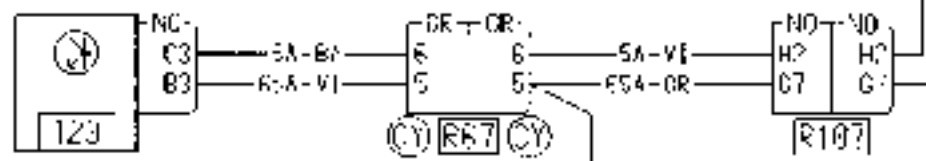
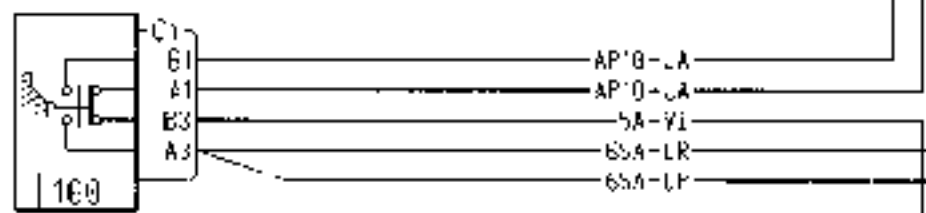
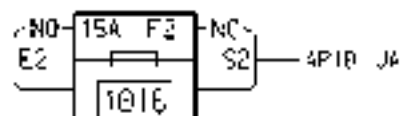
K0711 K071450V44

X65

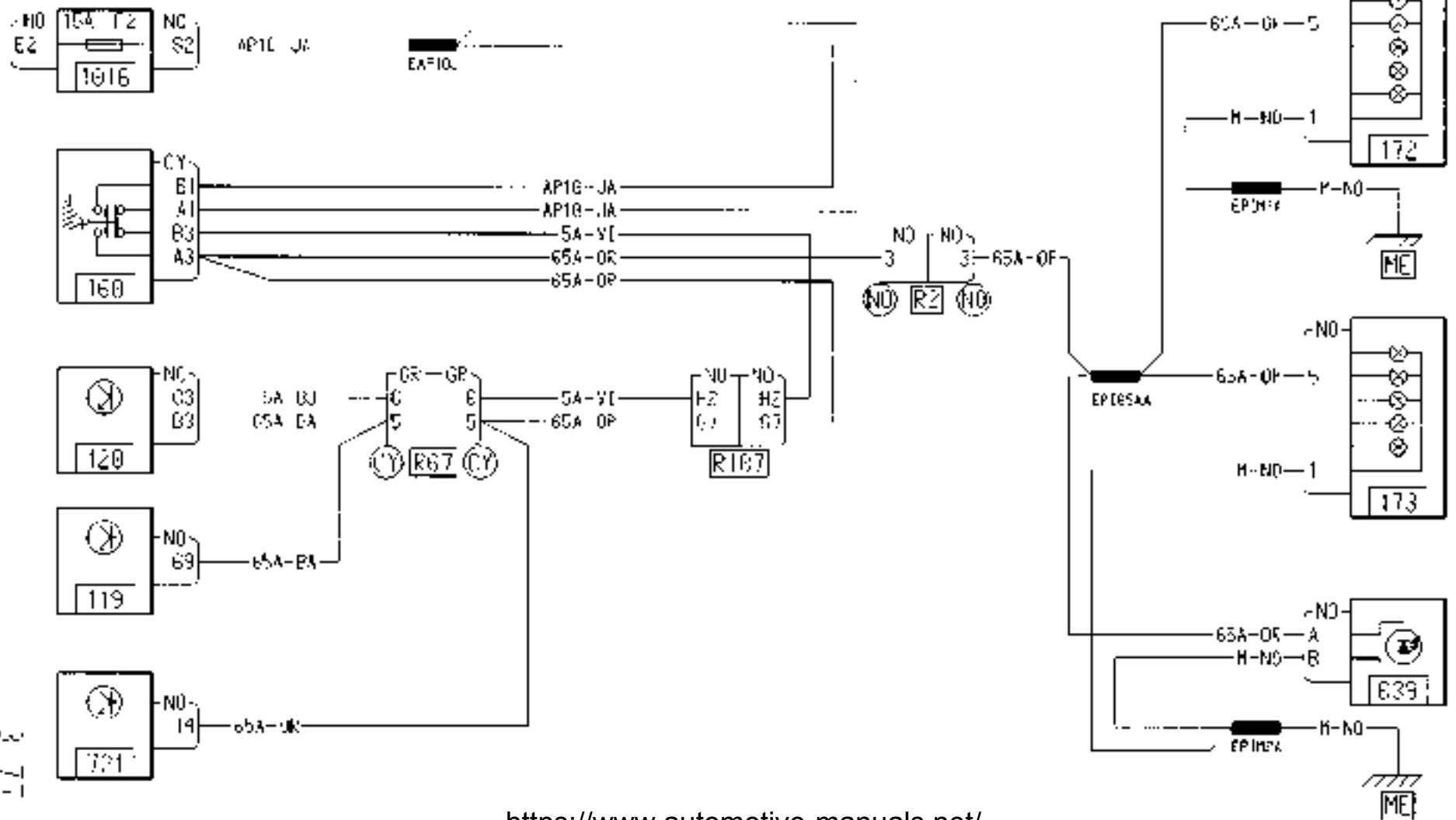
01



3-75



3-76



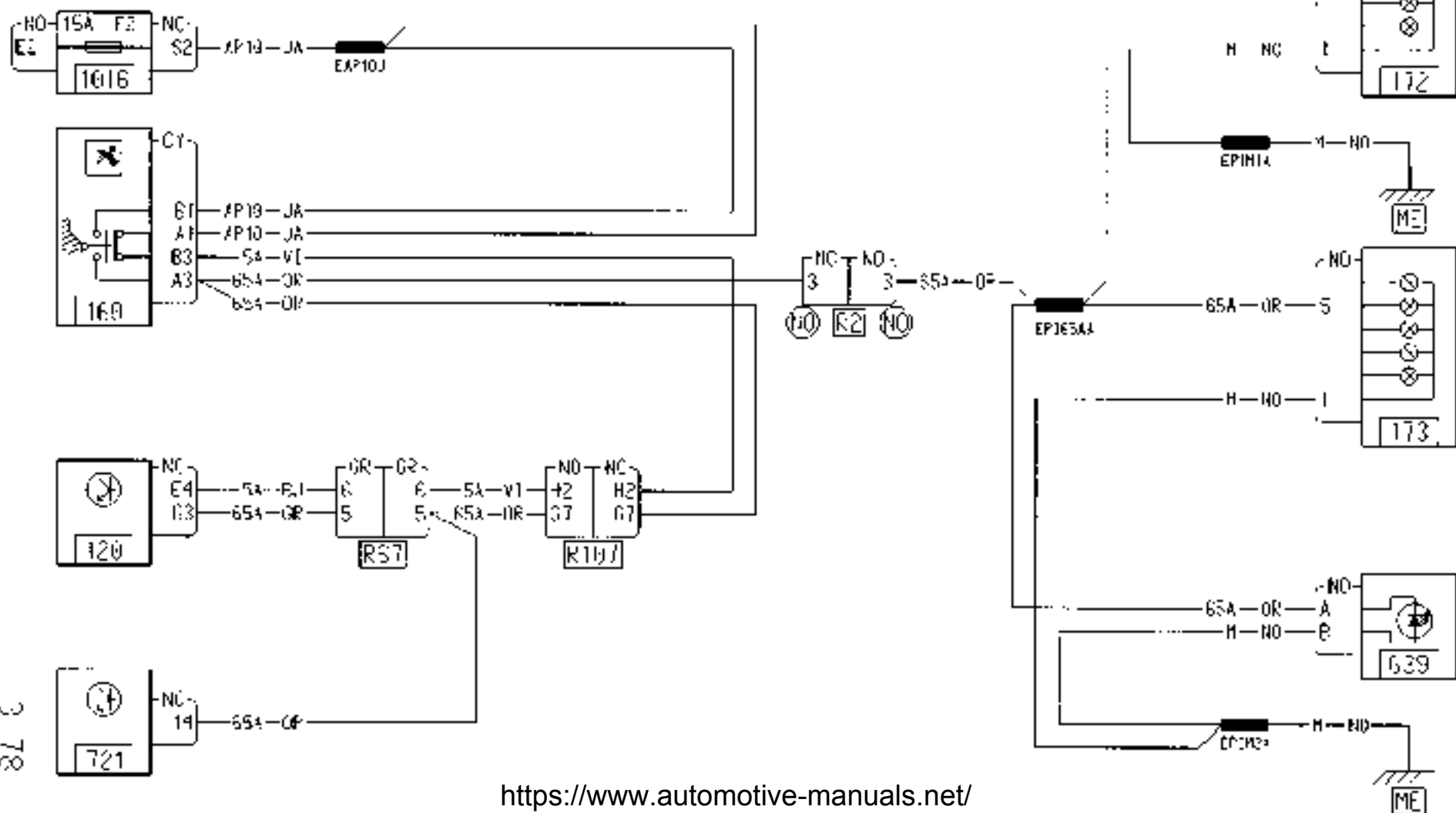
3 7 1

FEUX DE STOP

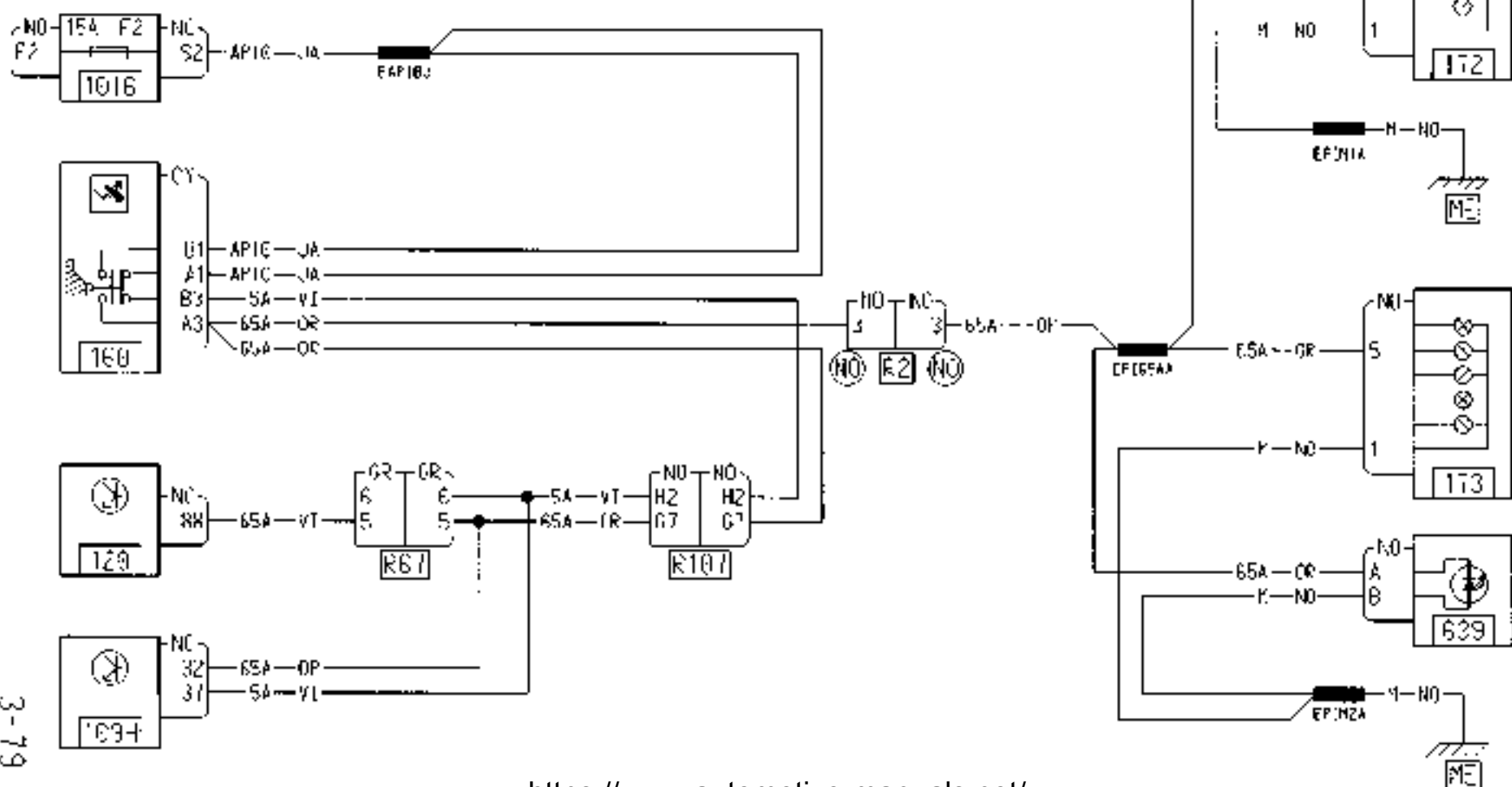
D7F746, D7F76, D7F76B, D7F76M5

X65

01



3 78

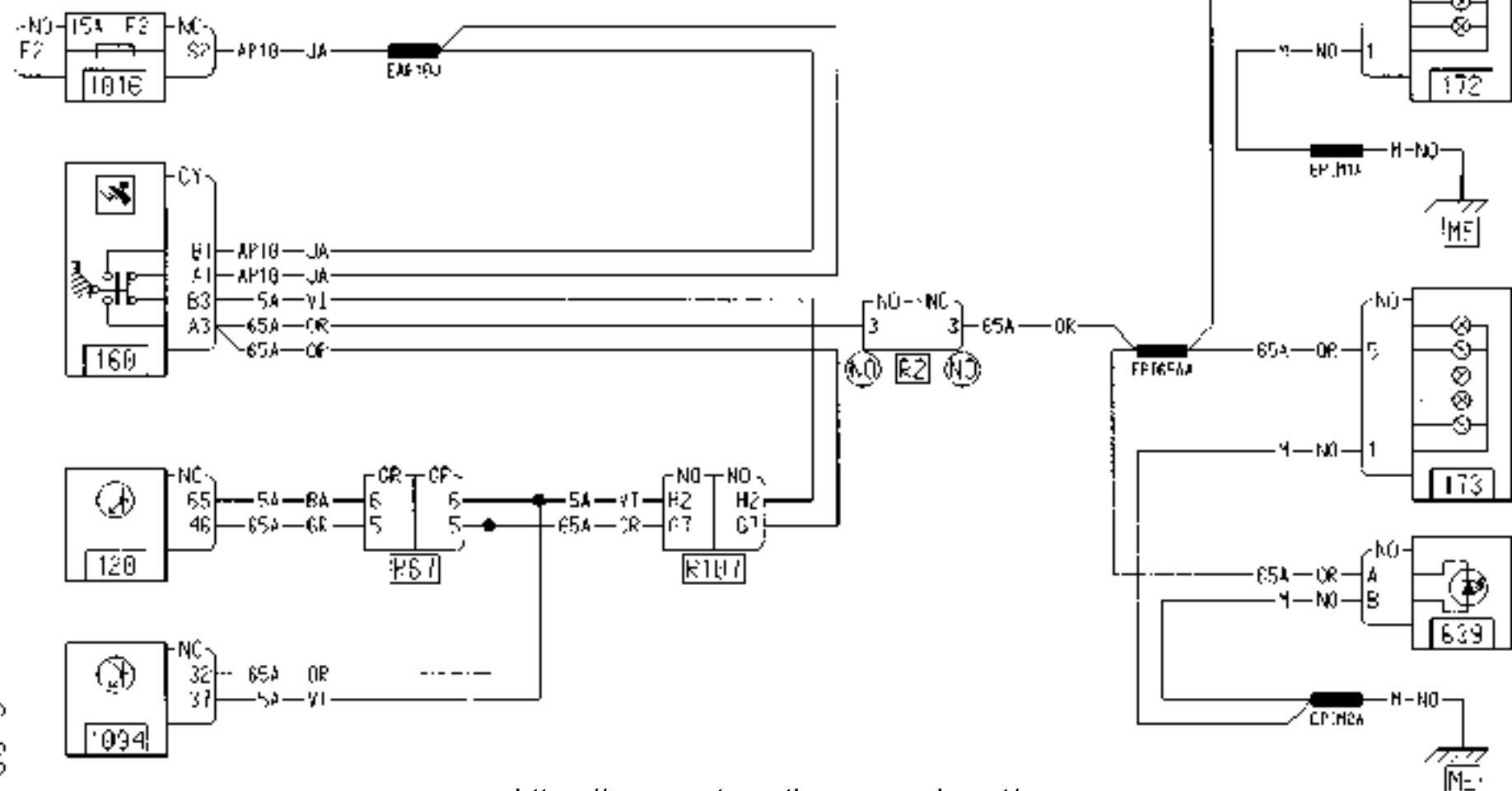


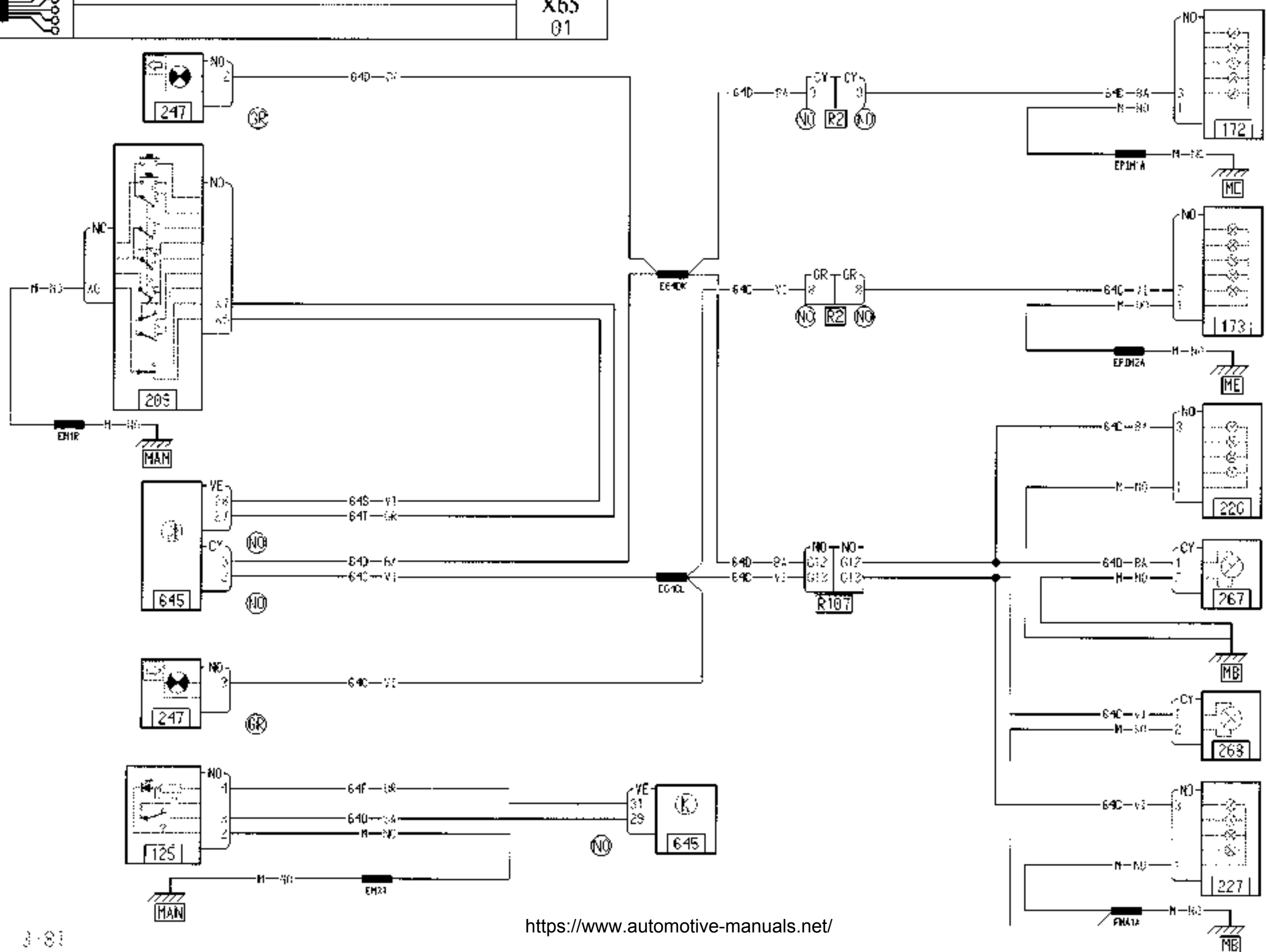
FEUX DE STOP

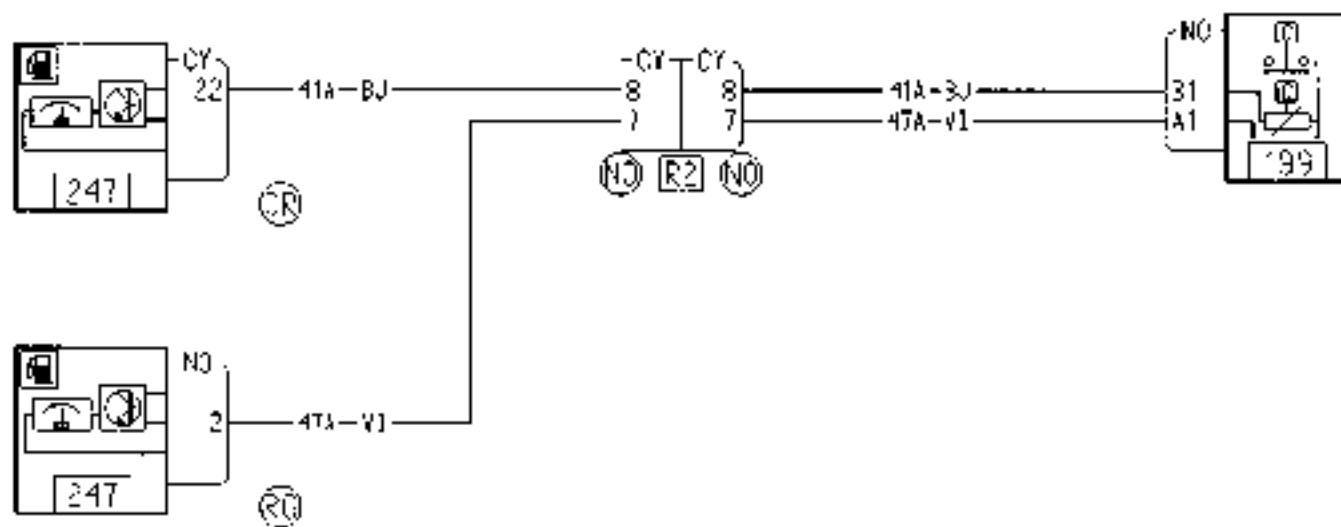
FRONTIÈRE/REAR

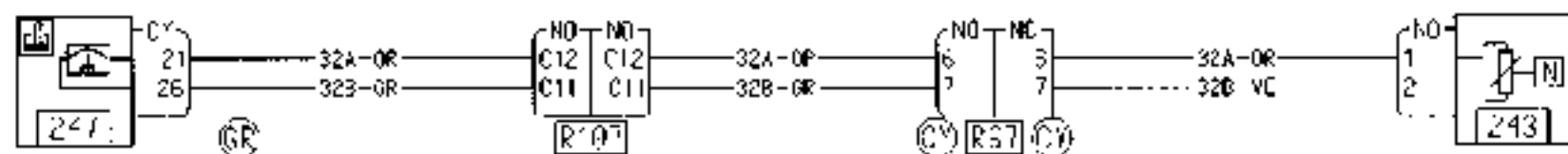
X65

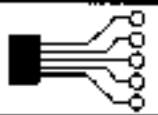
01







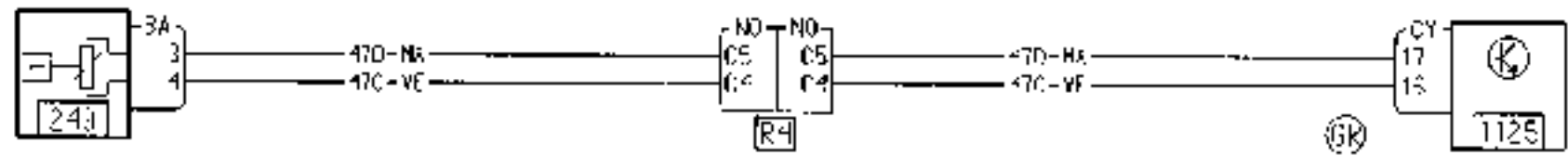




INDICATION TEMPERATURE EXTERIEURE

VINAV3

X65
01



3 3 1

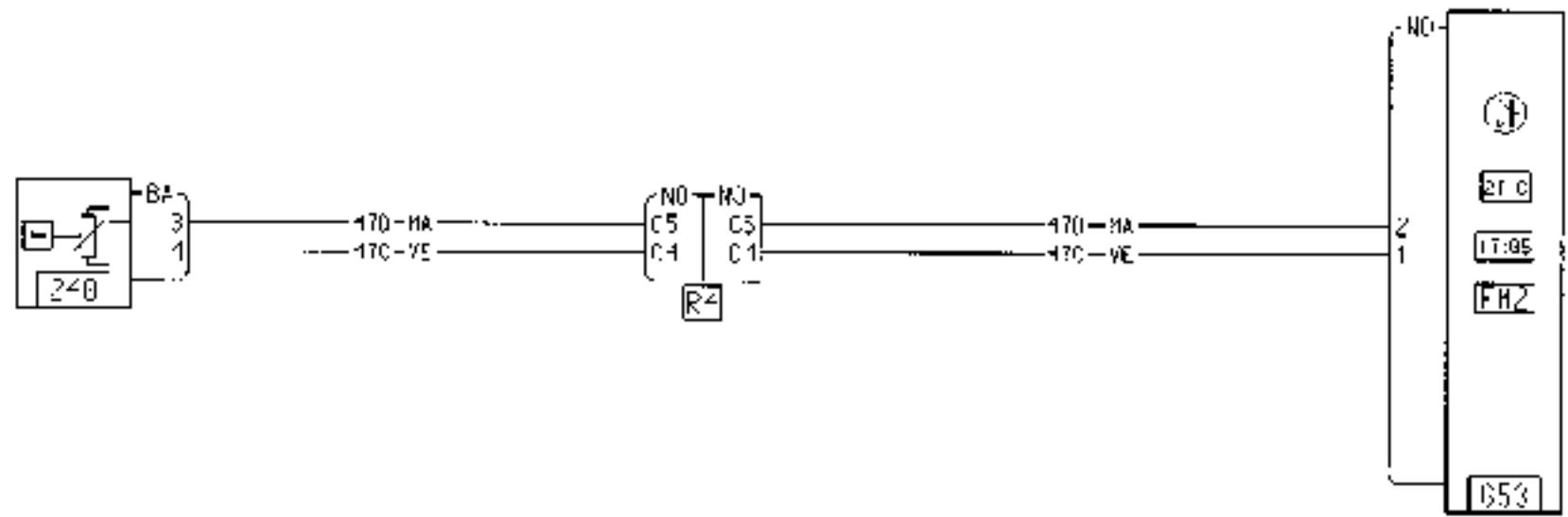


INDICATION TEMPERATURE EXTERIEURE

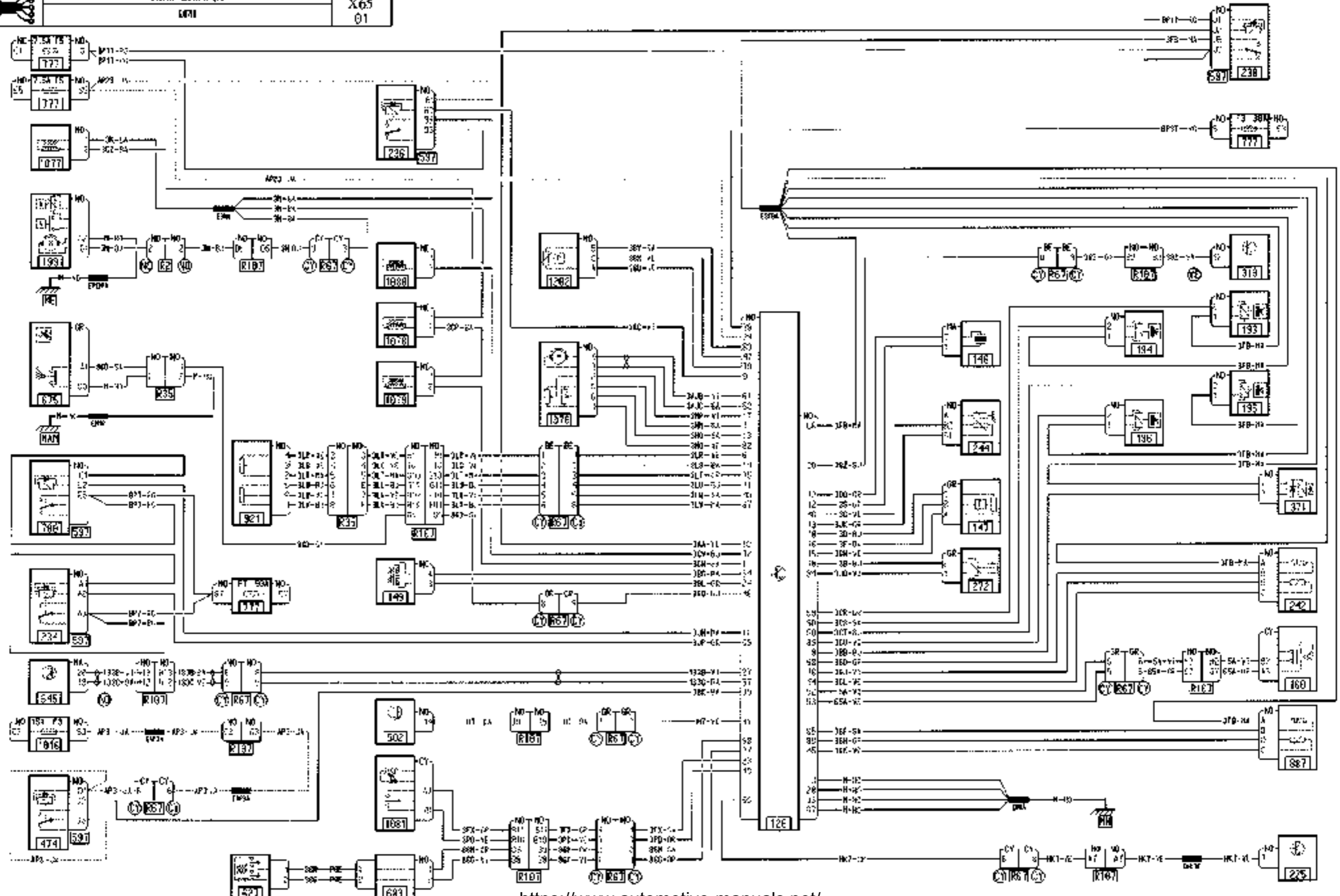
RAD06

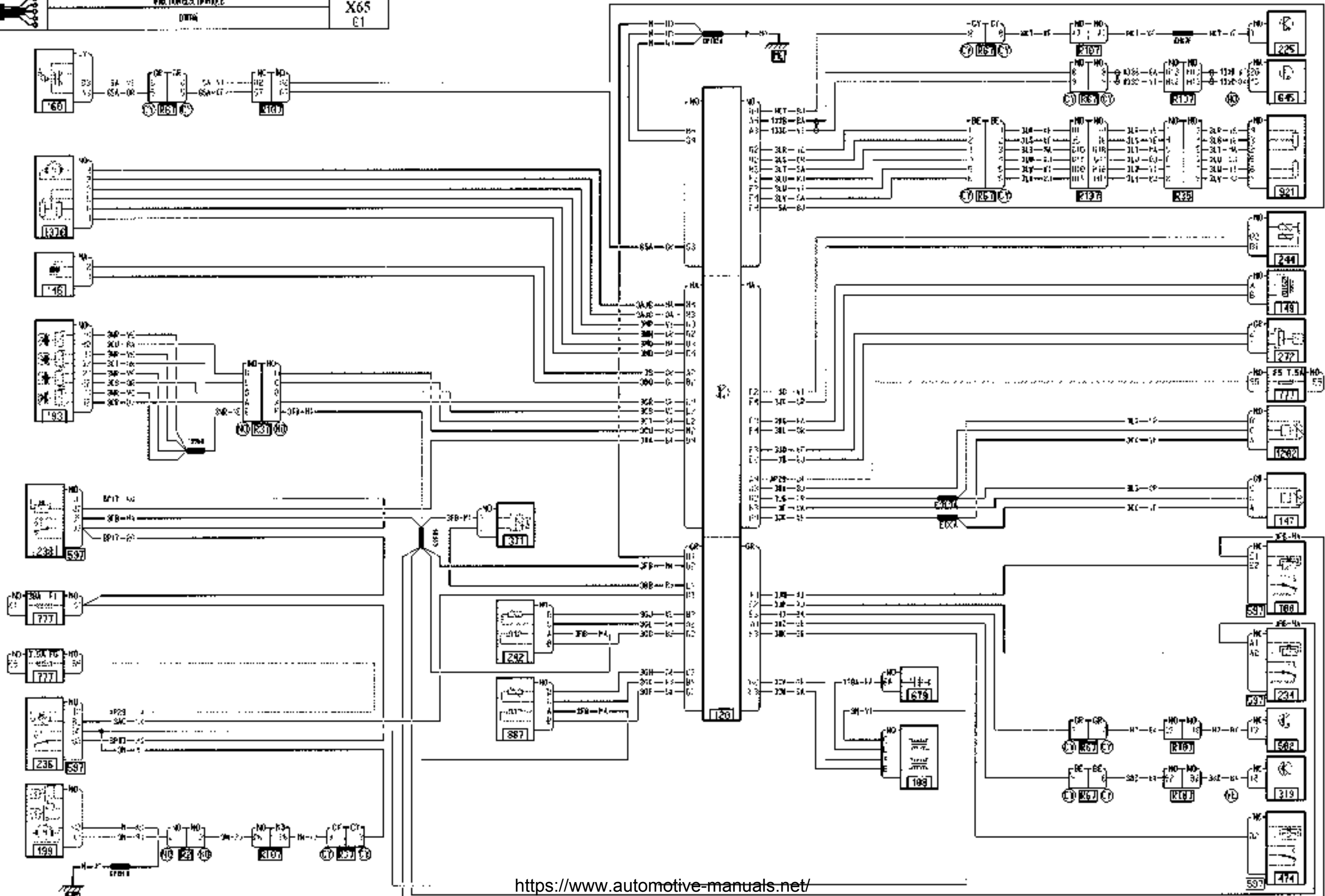
X65

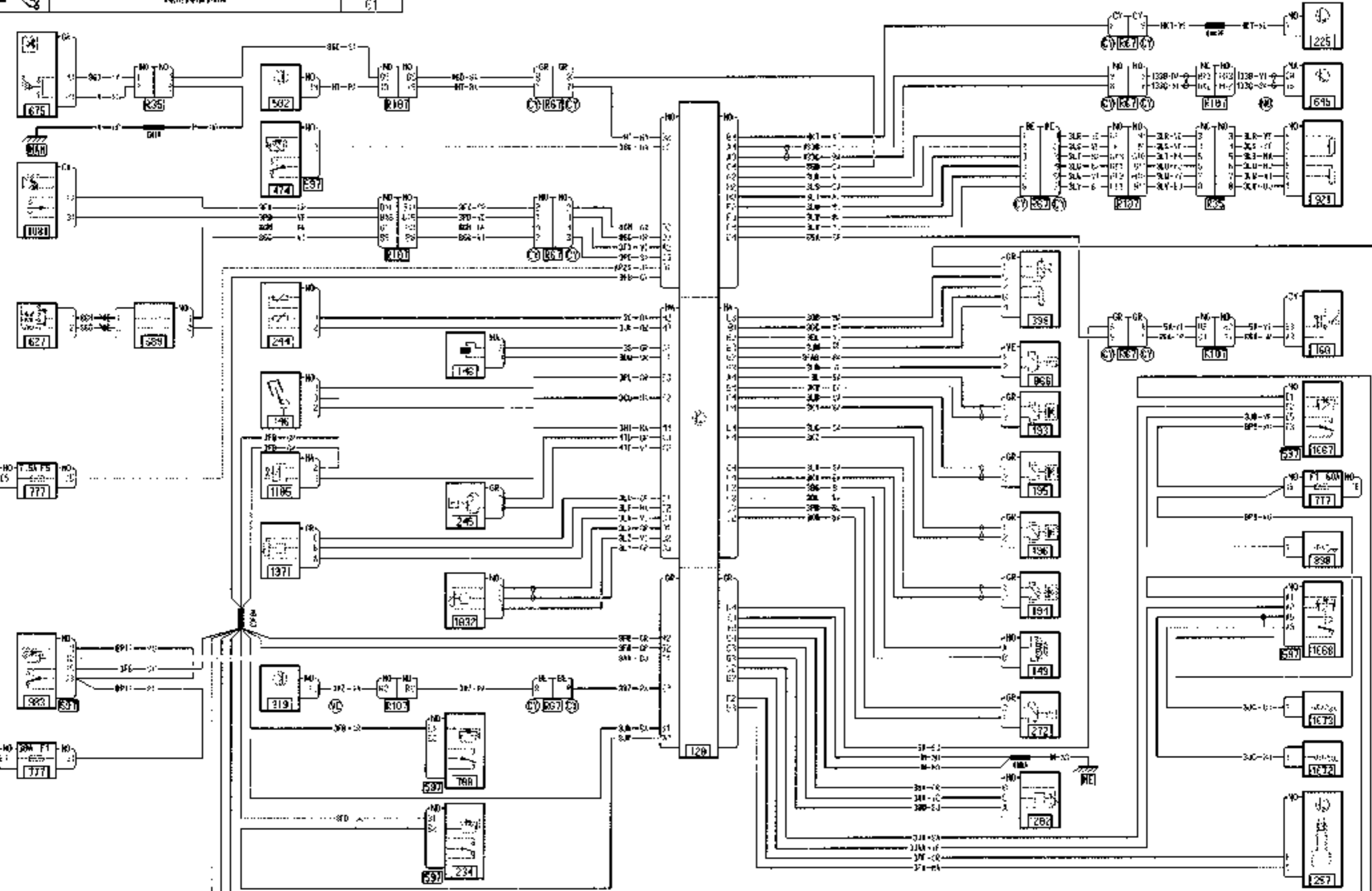
01

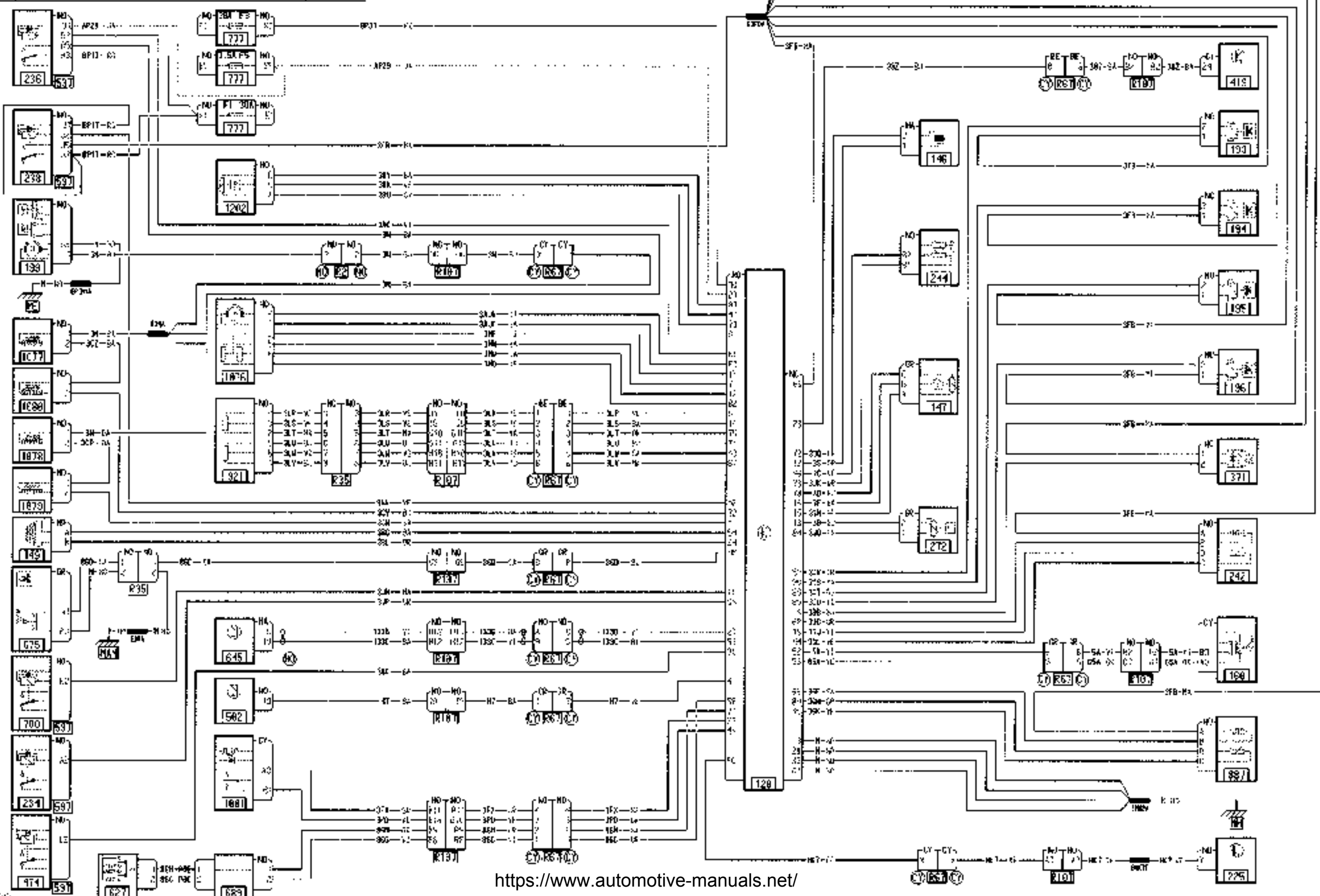


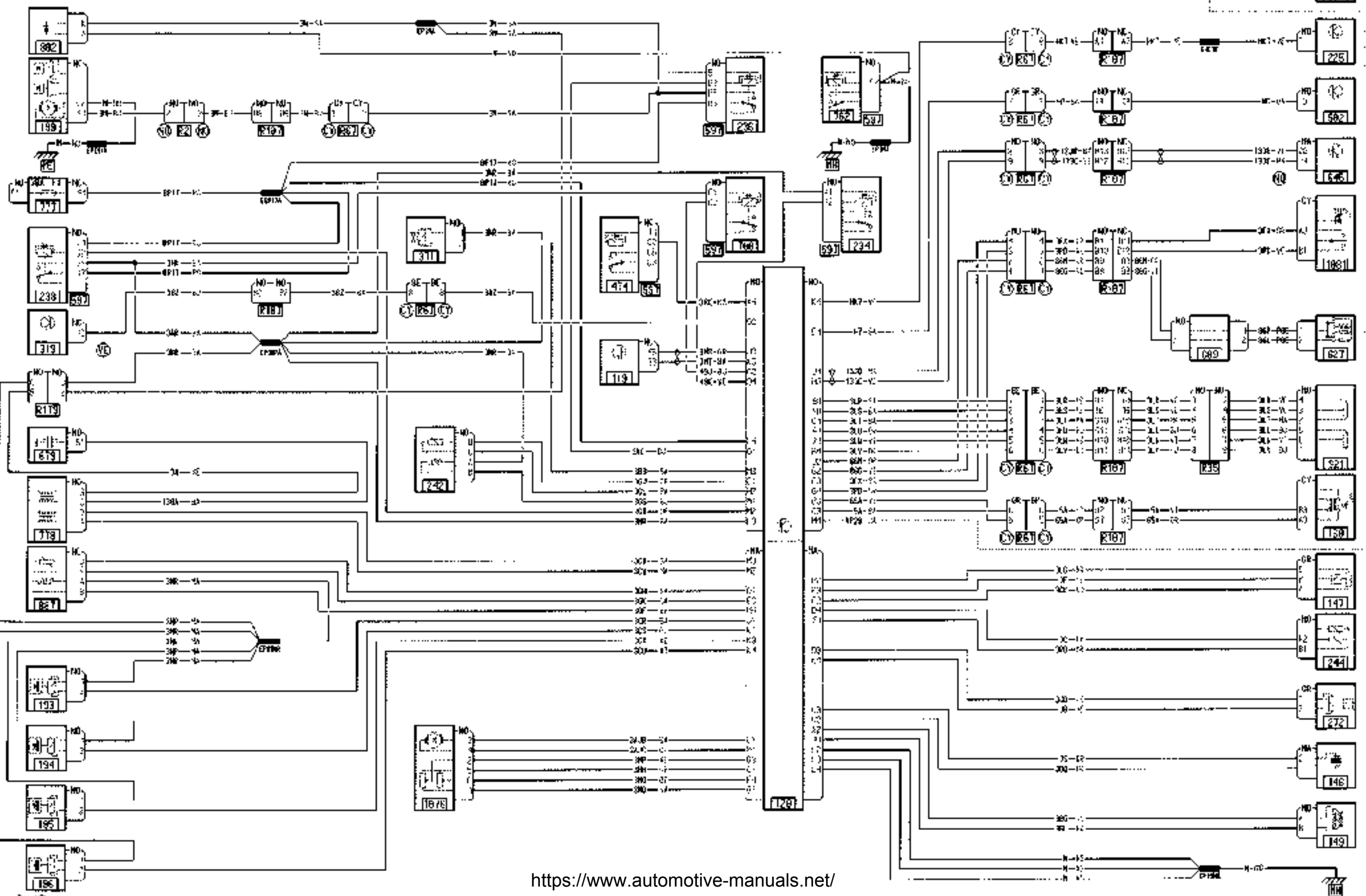
3-85

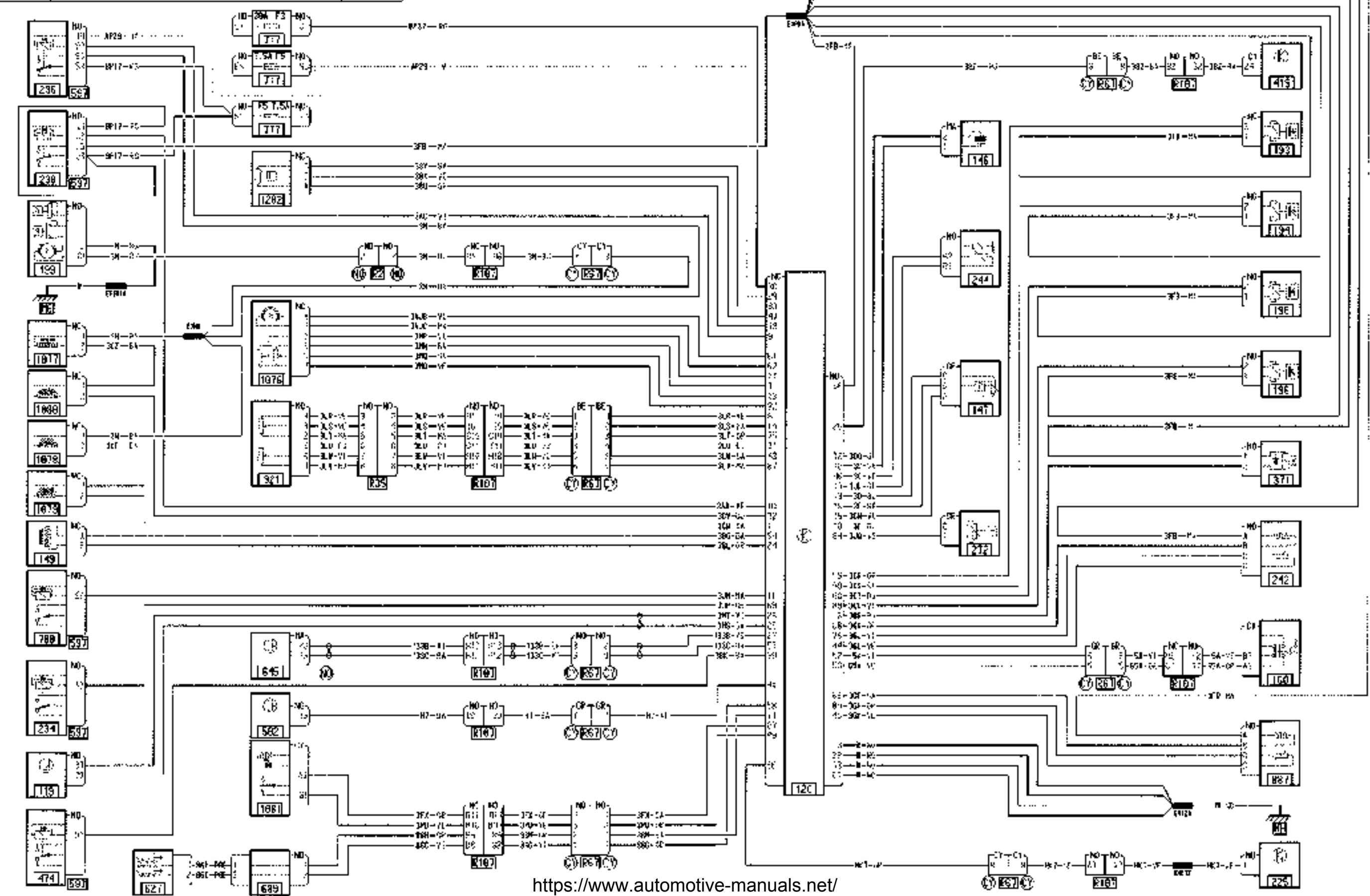


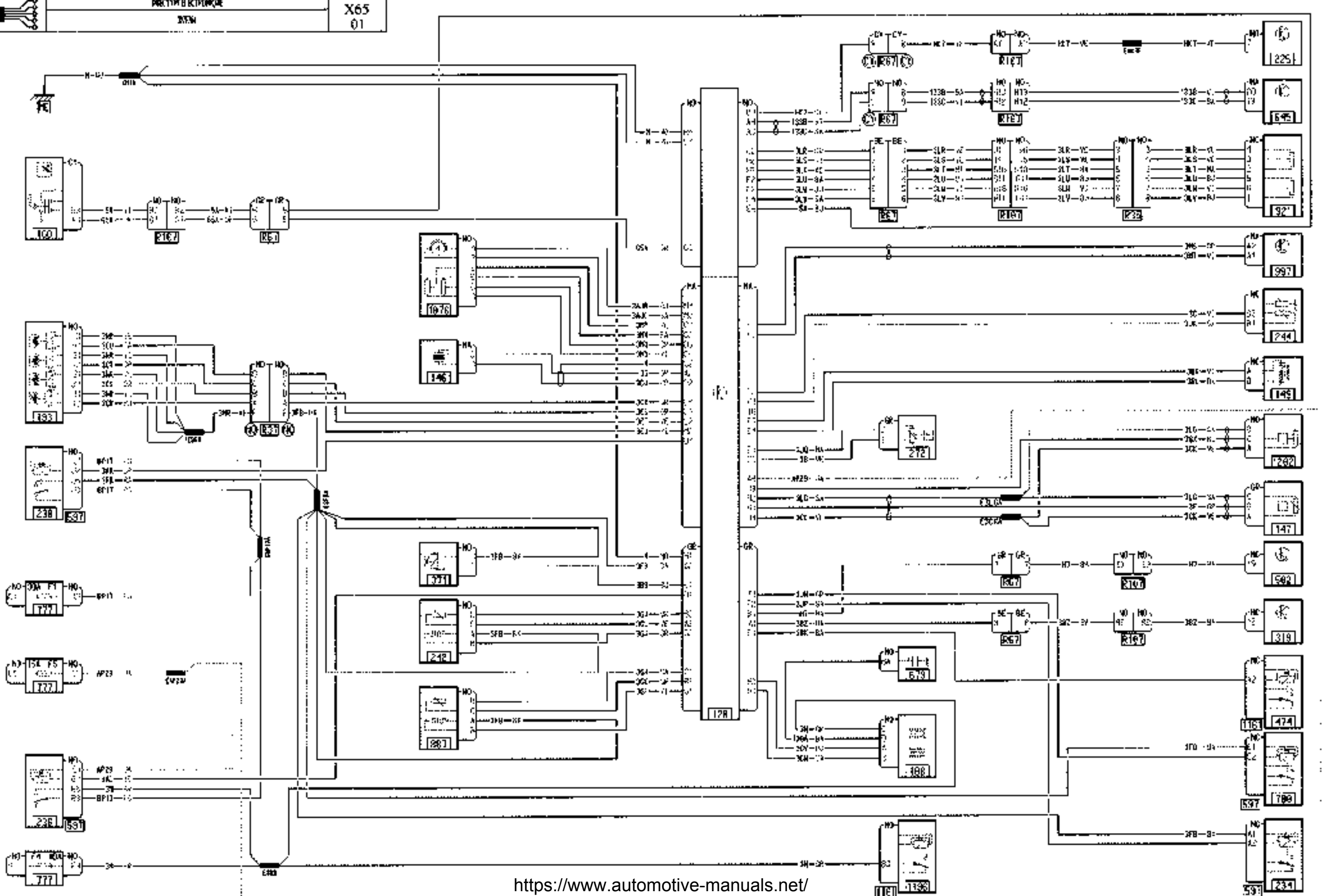


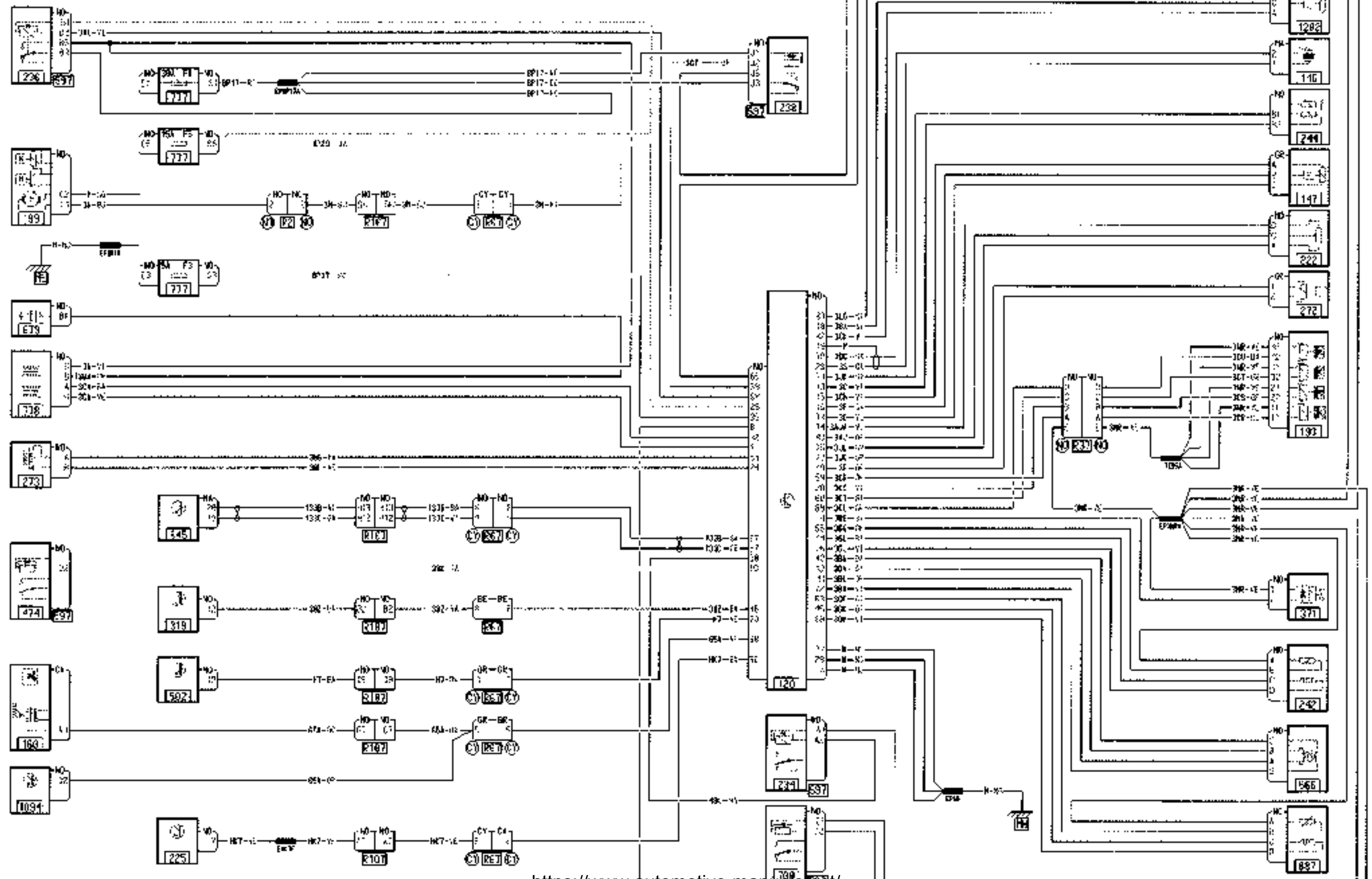


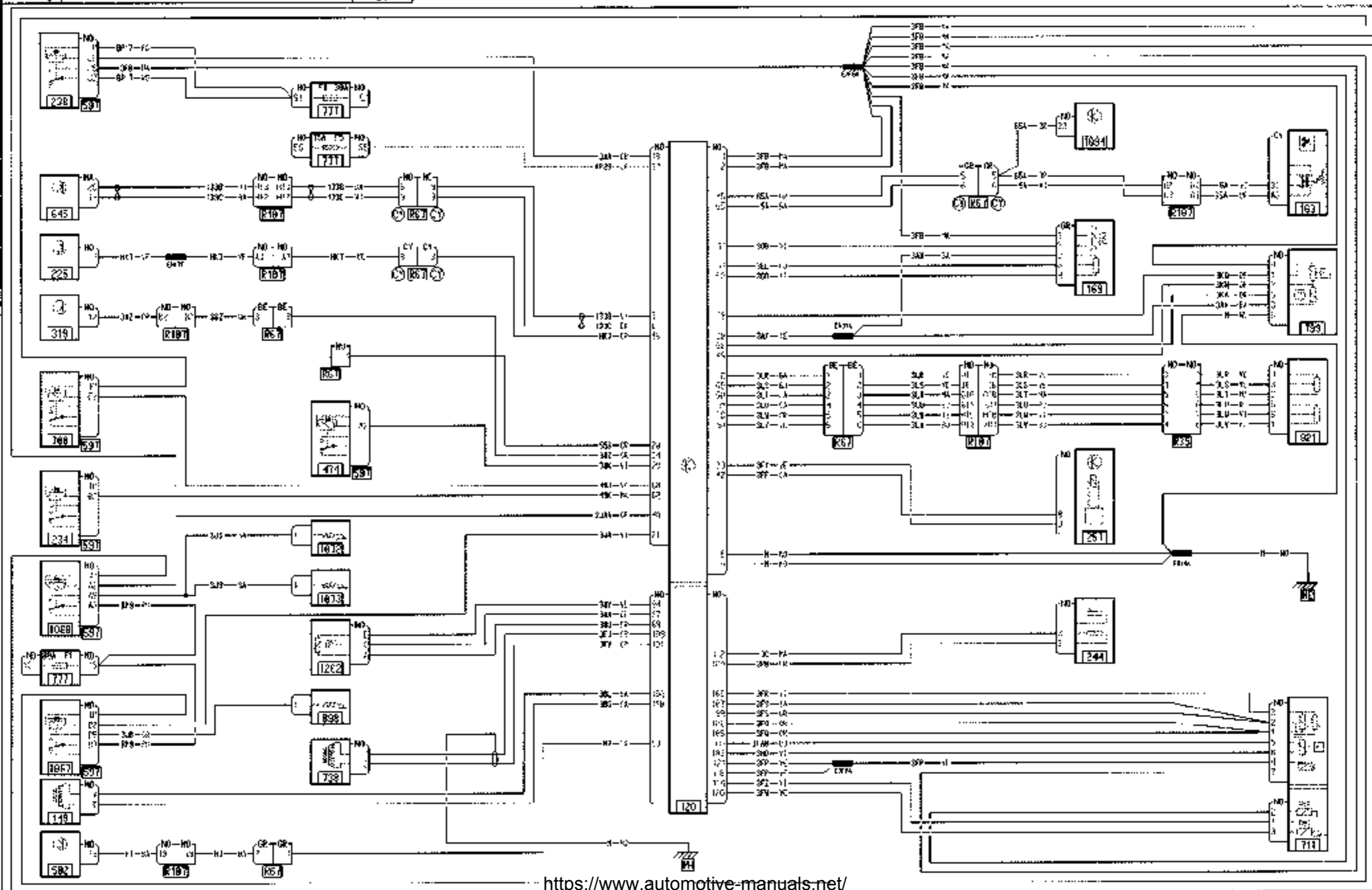


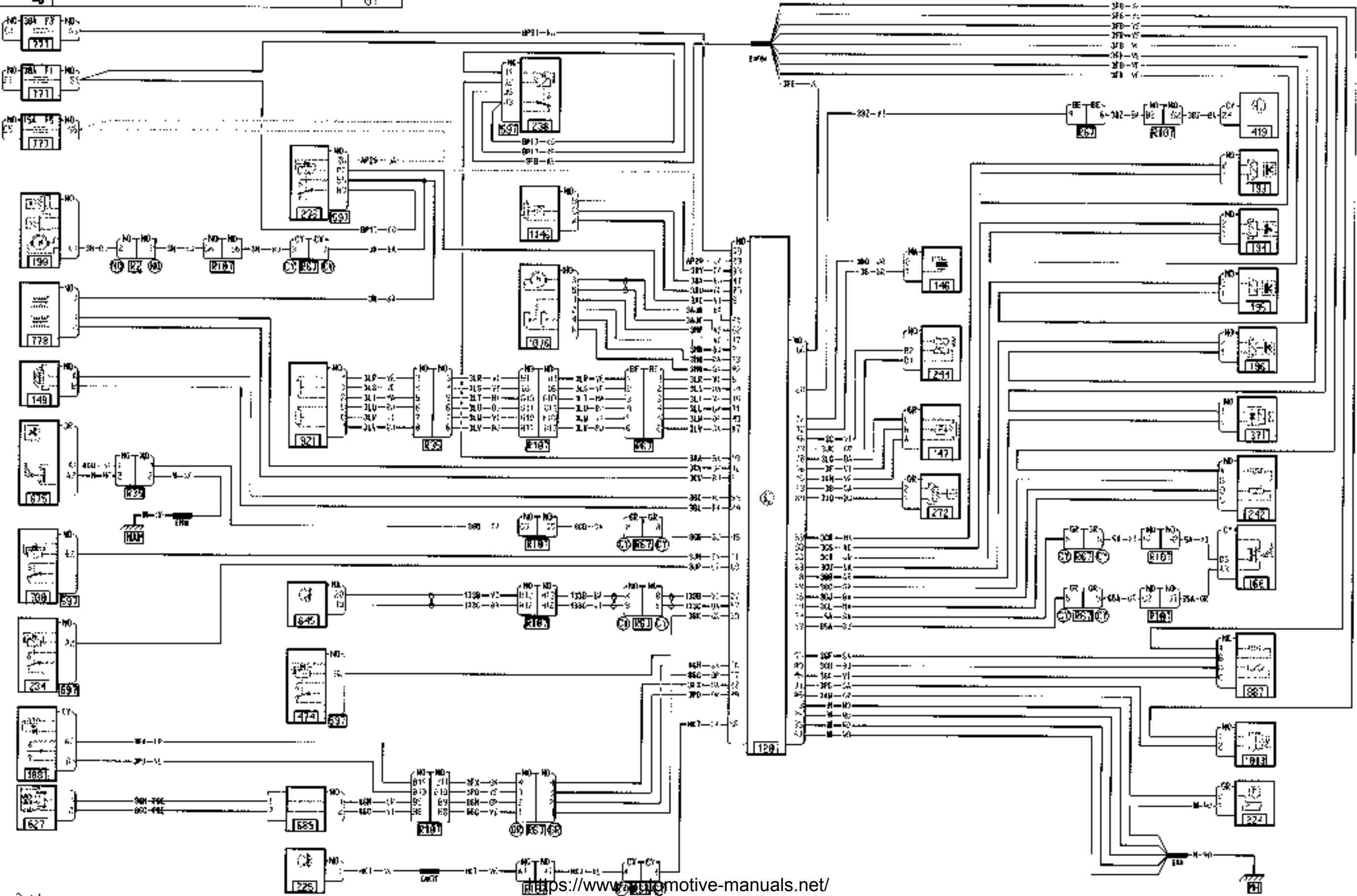


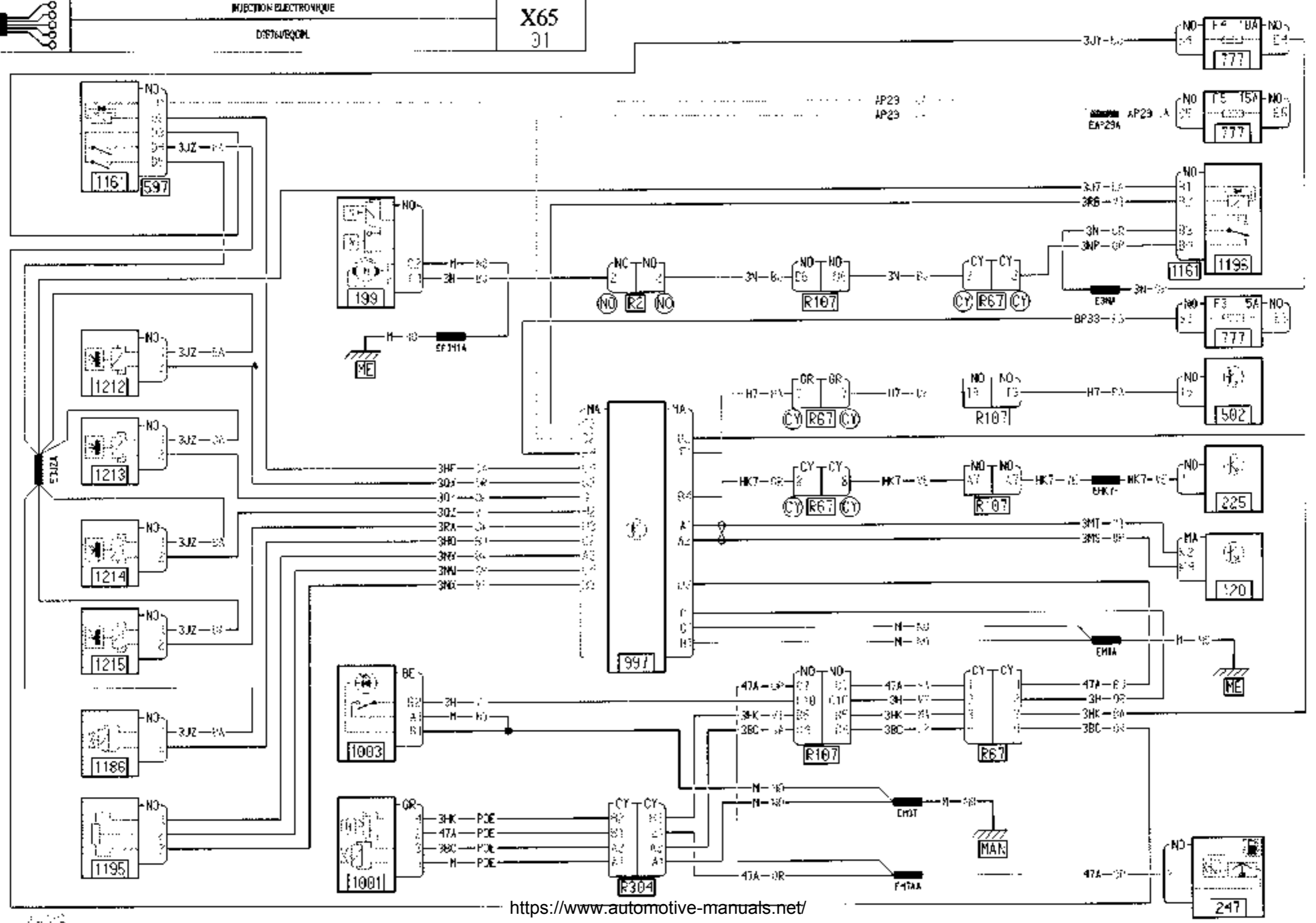


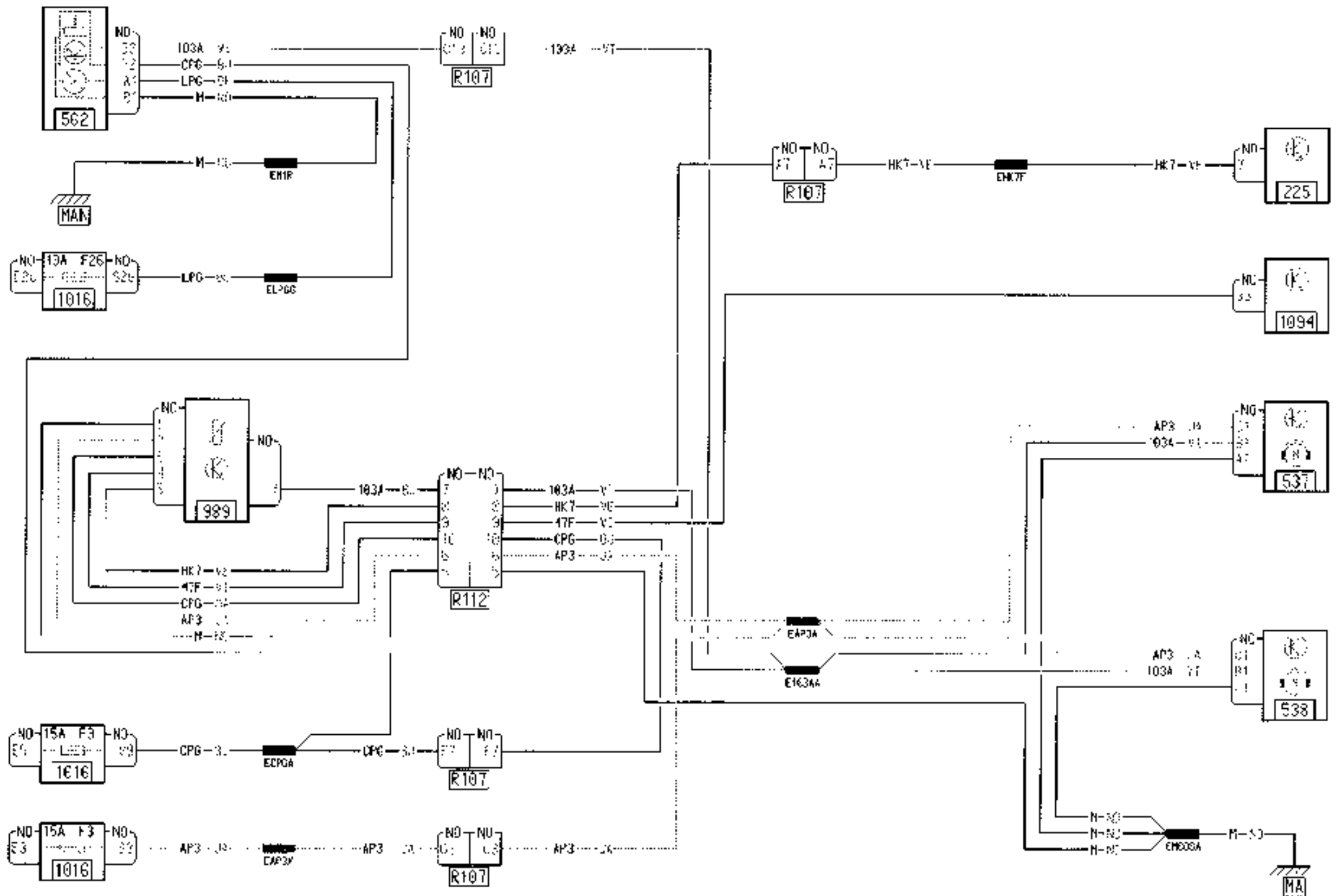


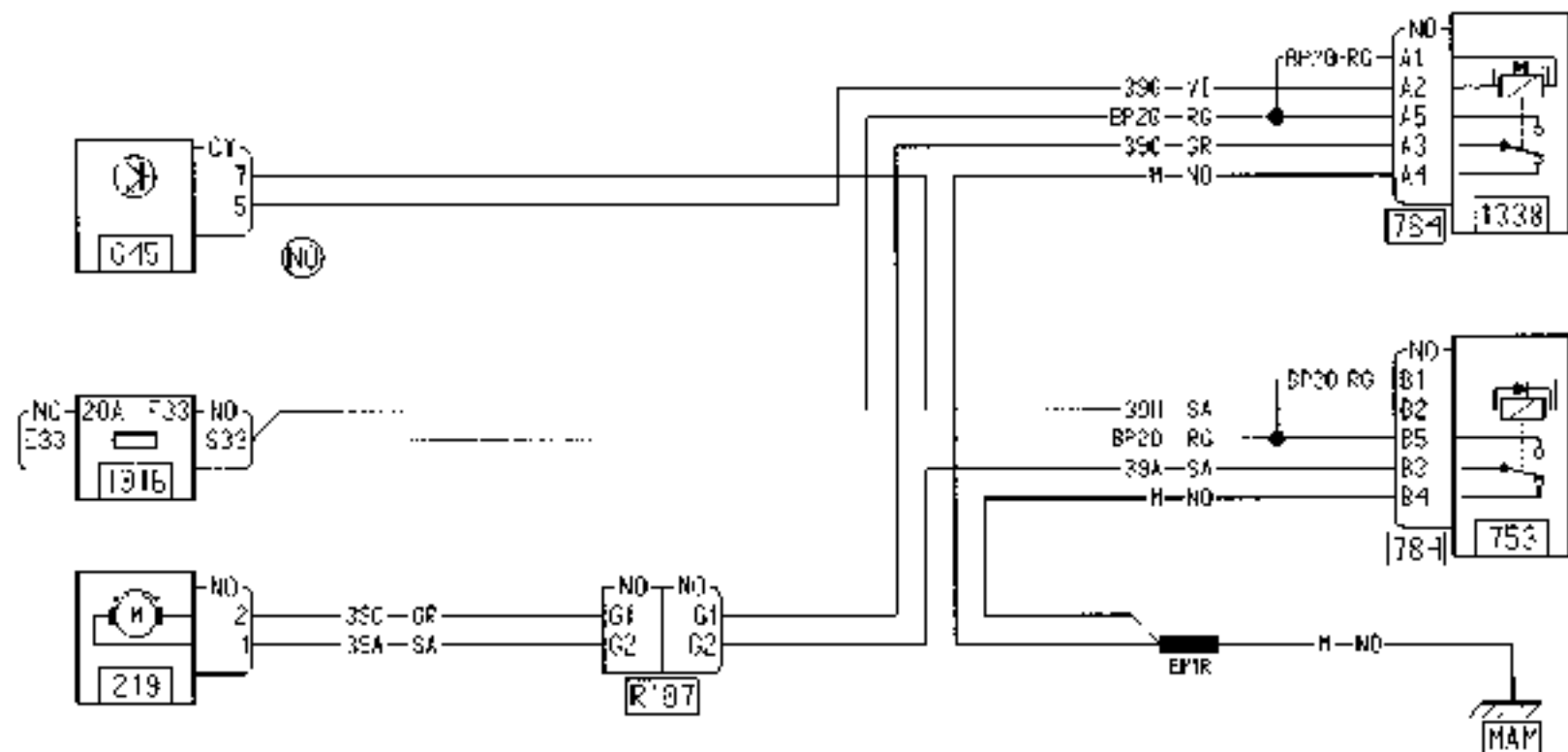


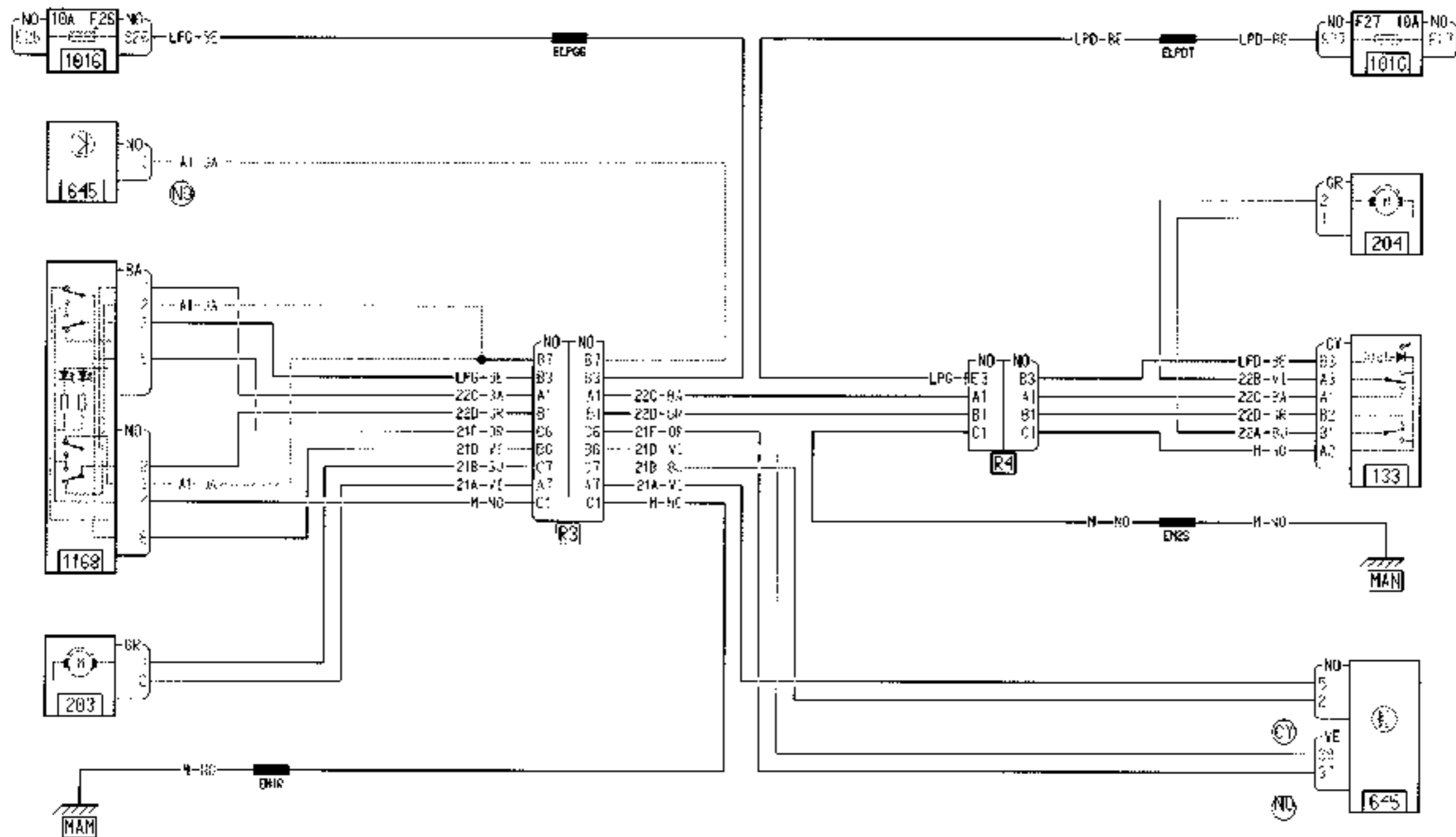


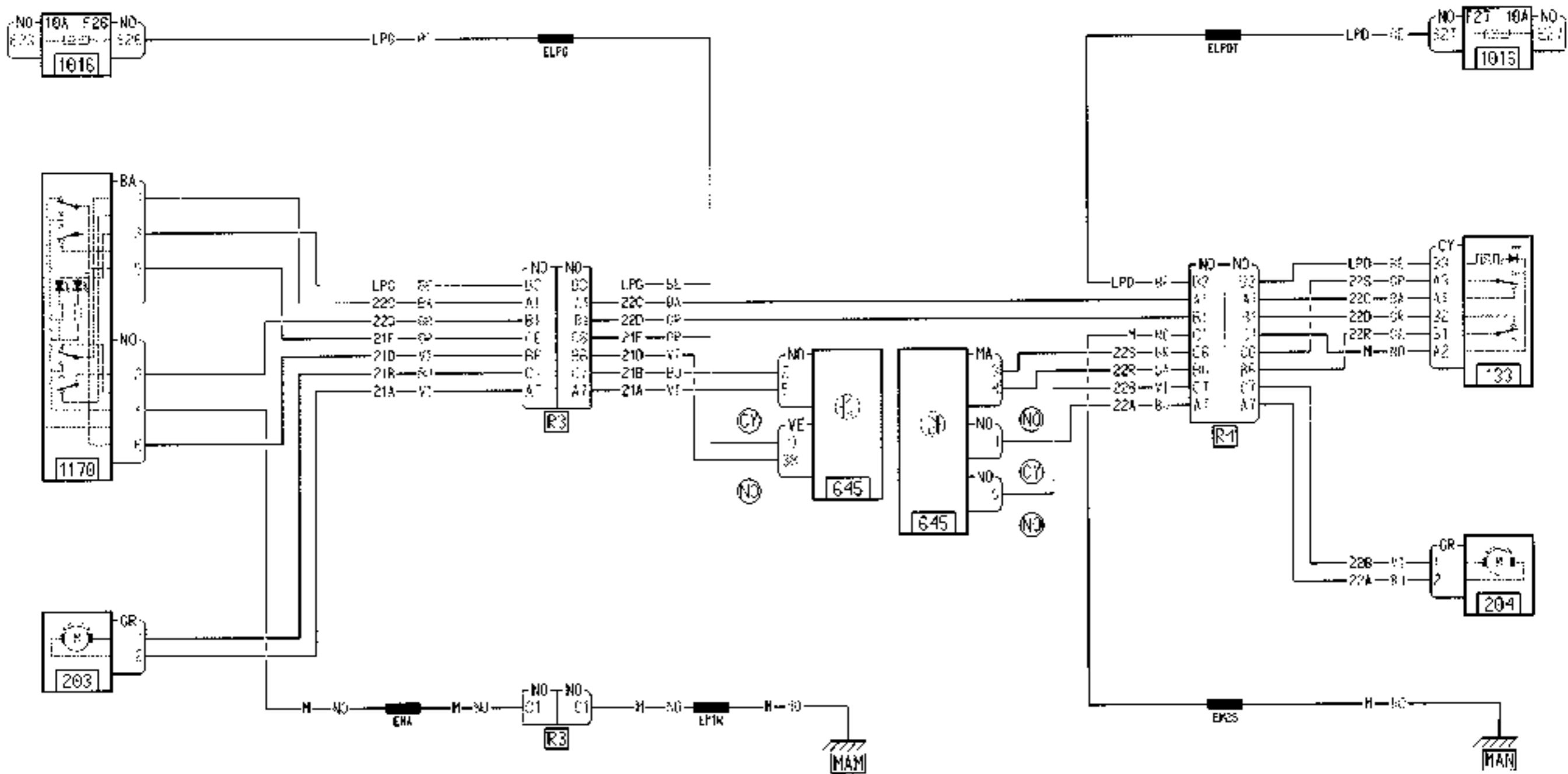












209
209
288
209
289

289
209
277
277



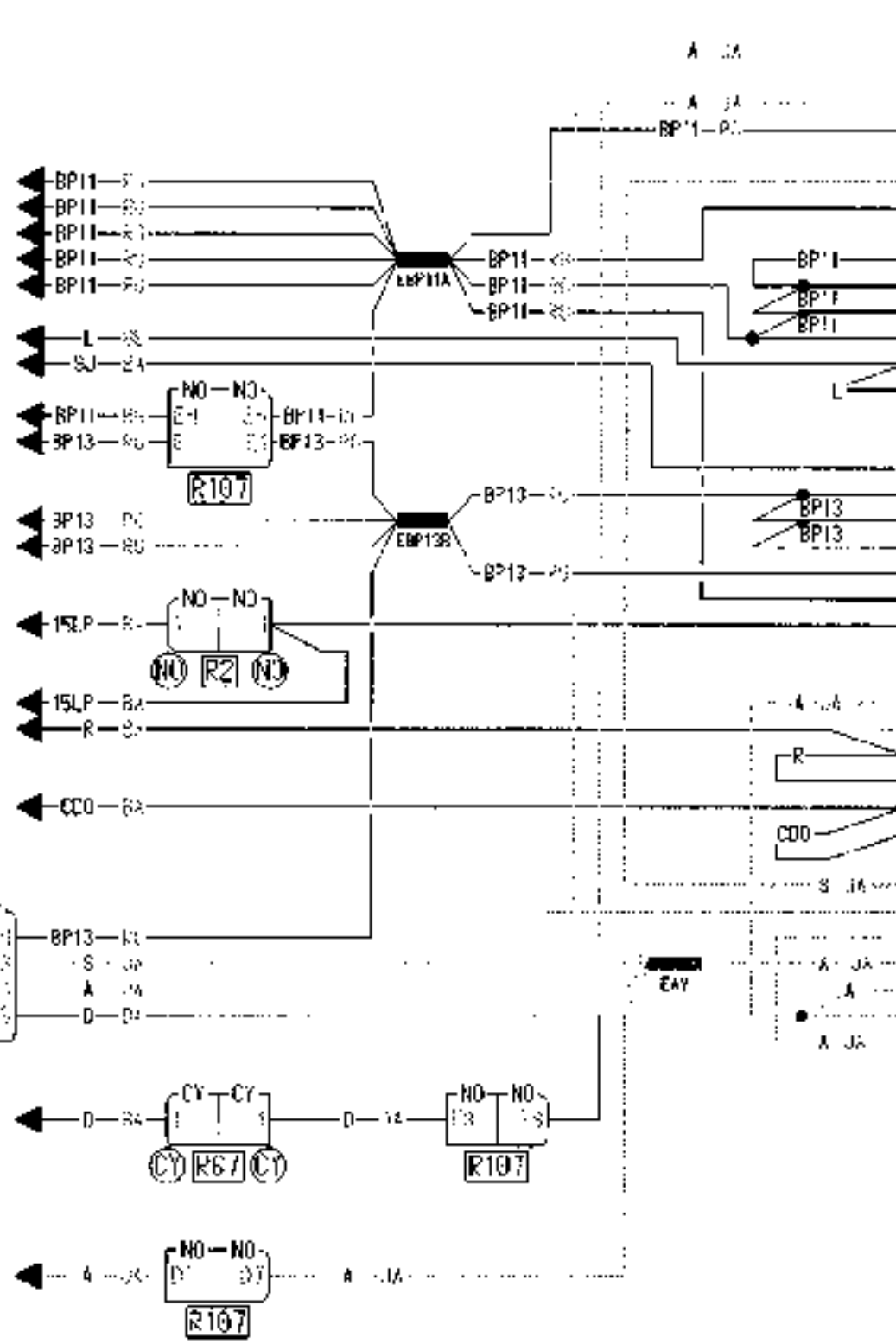
209
290

200
645
288

290

164

232
277



502
645
645
233
1338
753
645
645

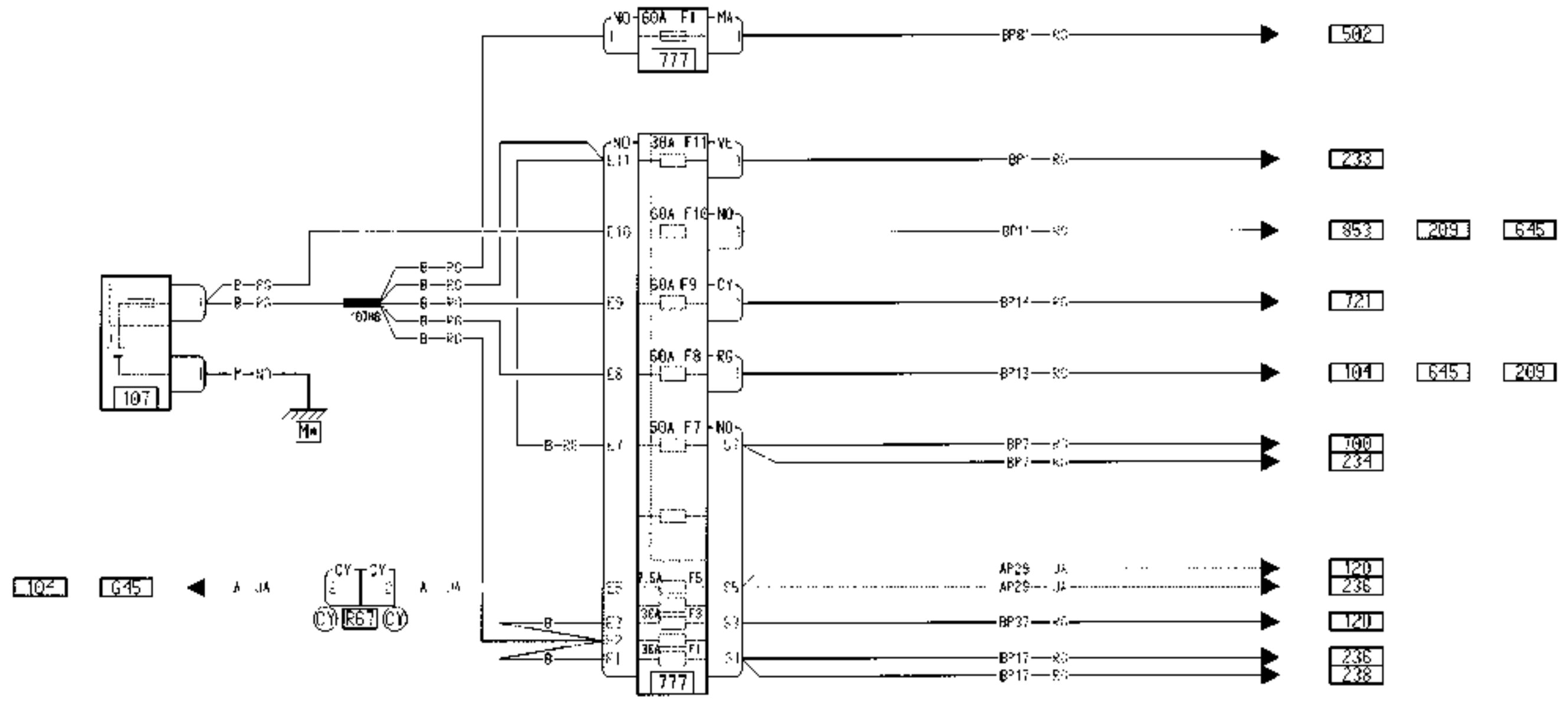
261
261
213
134
503
172
247
172

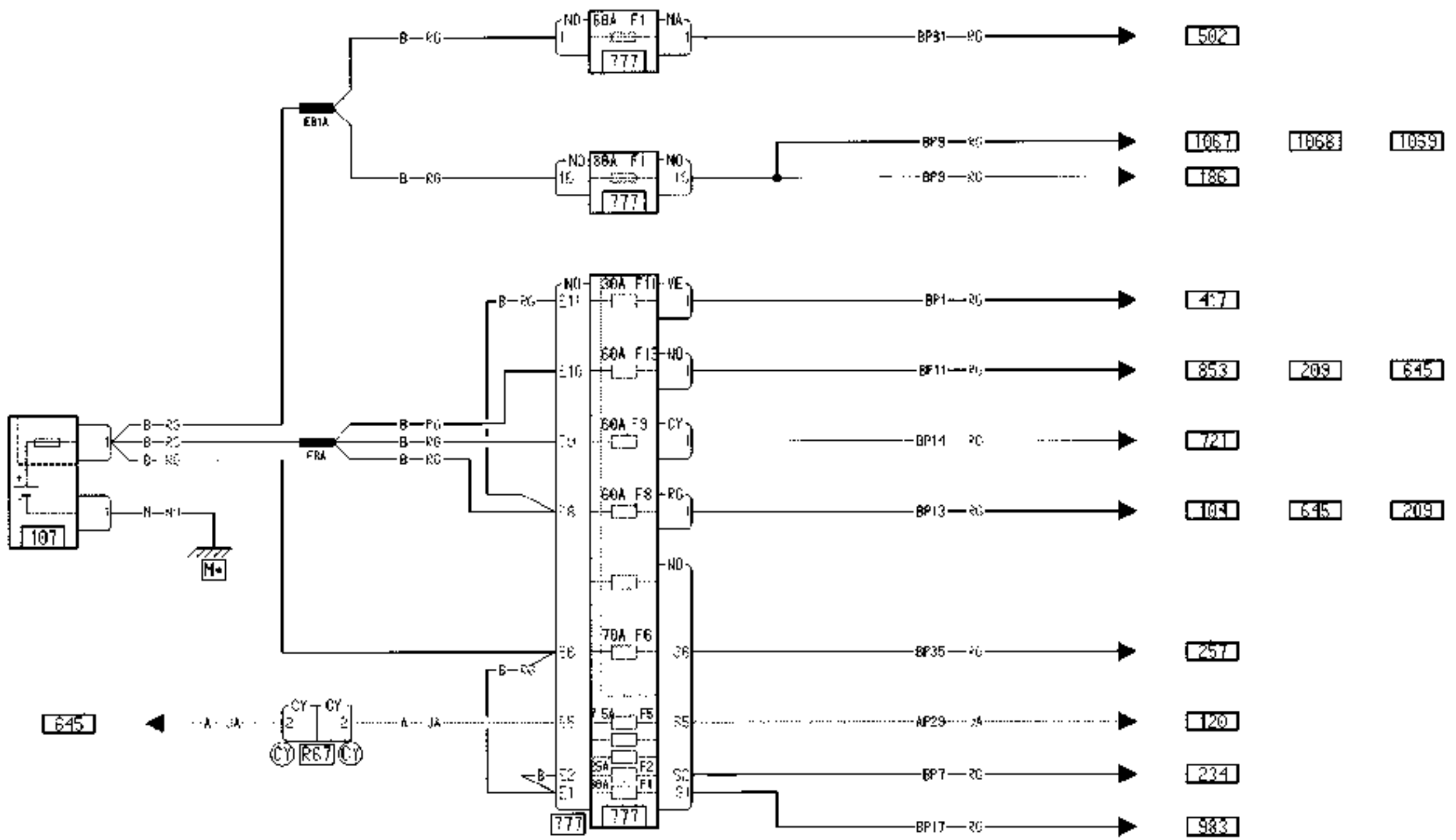
173

645
247
123
225
645
645
645
784
240
239

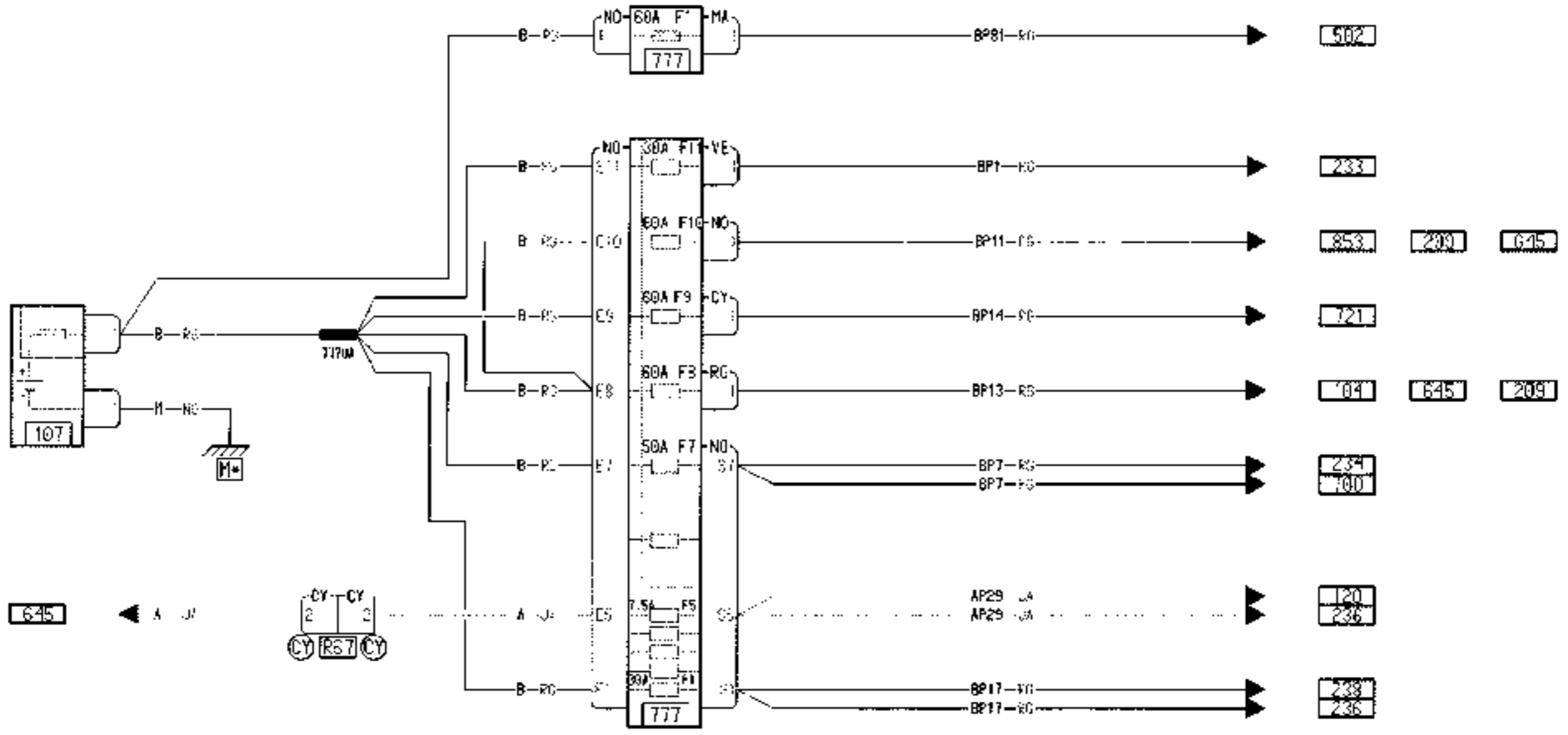
538
537

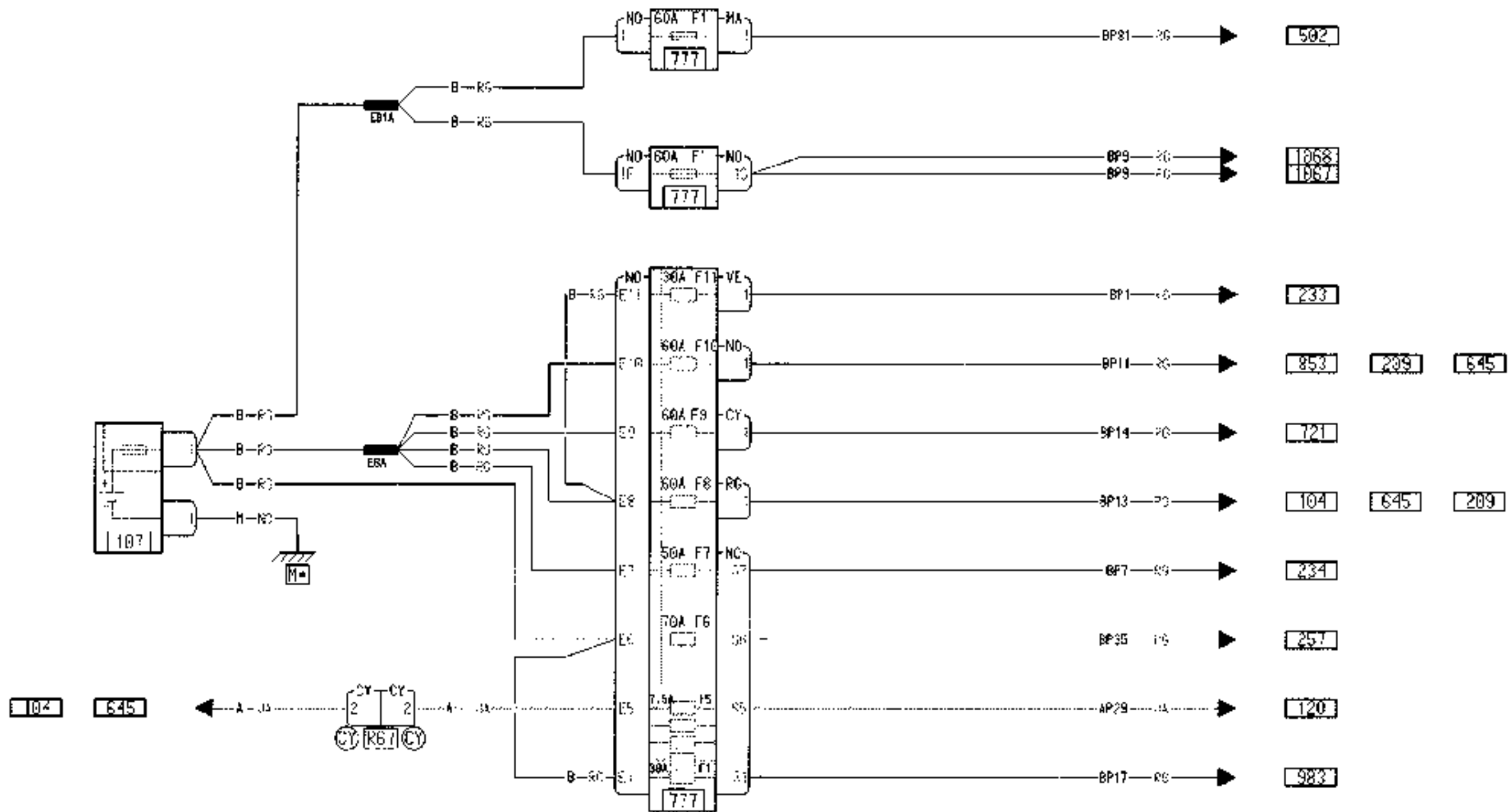
645
227
226
226
227
562
247
227
588
653
101
261
645
118
1094
645
125
1124
145
155
319
225
160
247
160
469
756

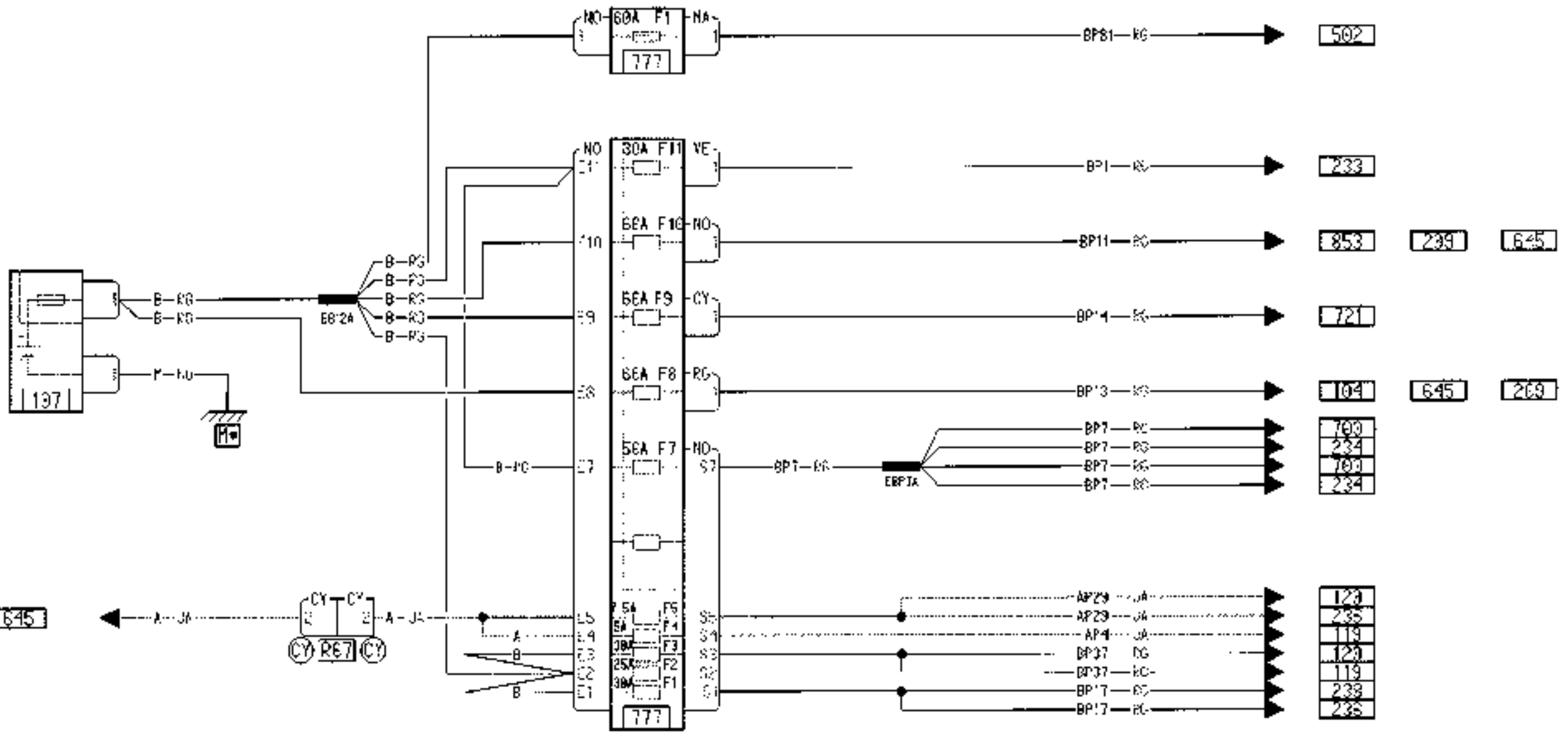
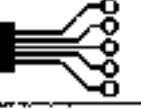


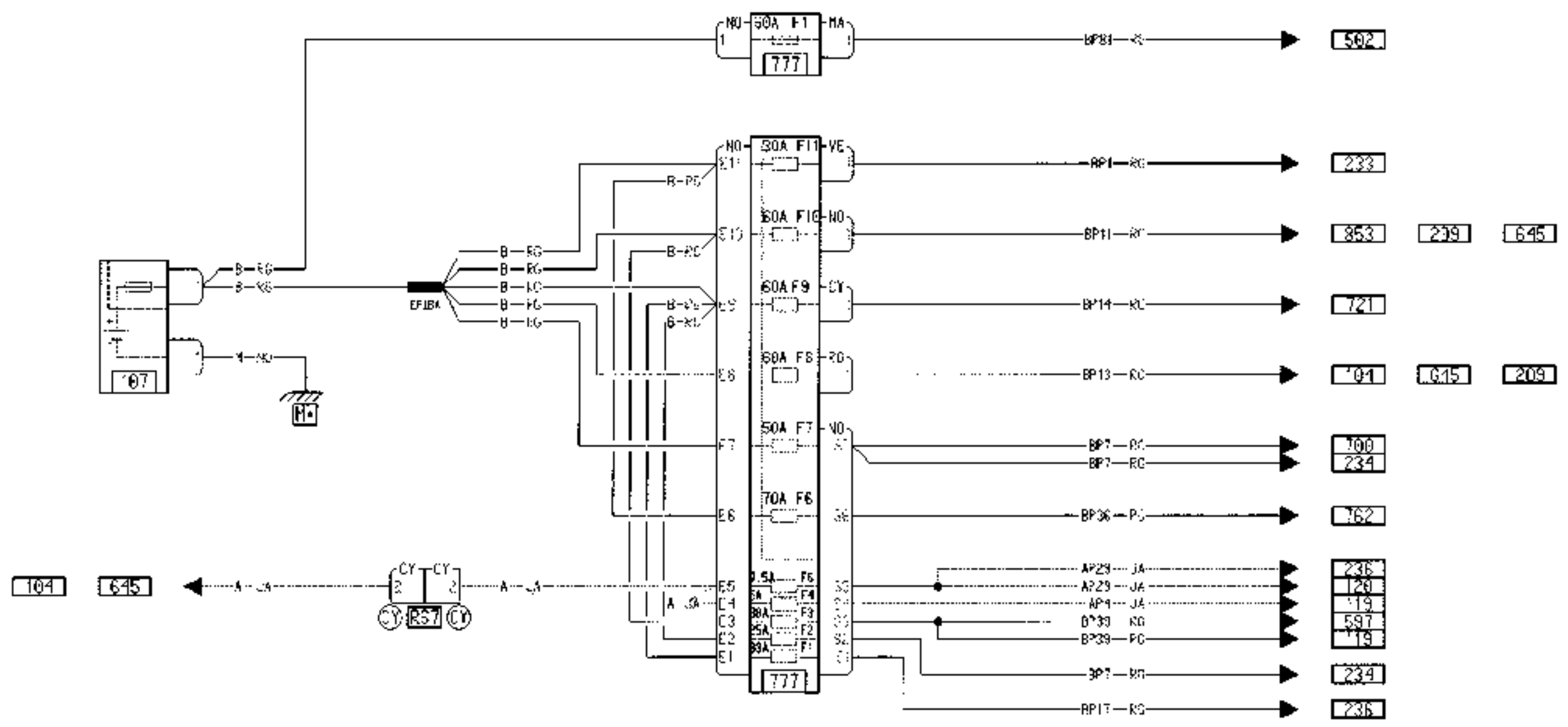


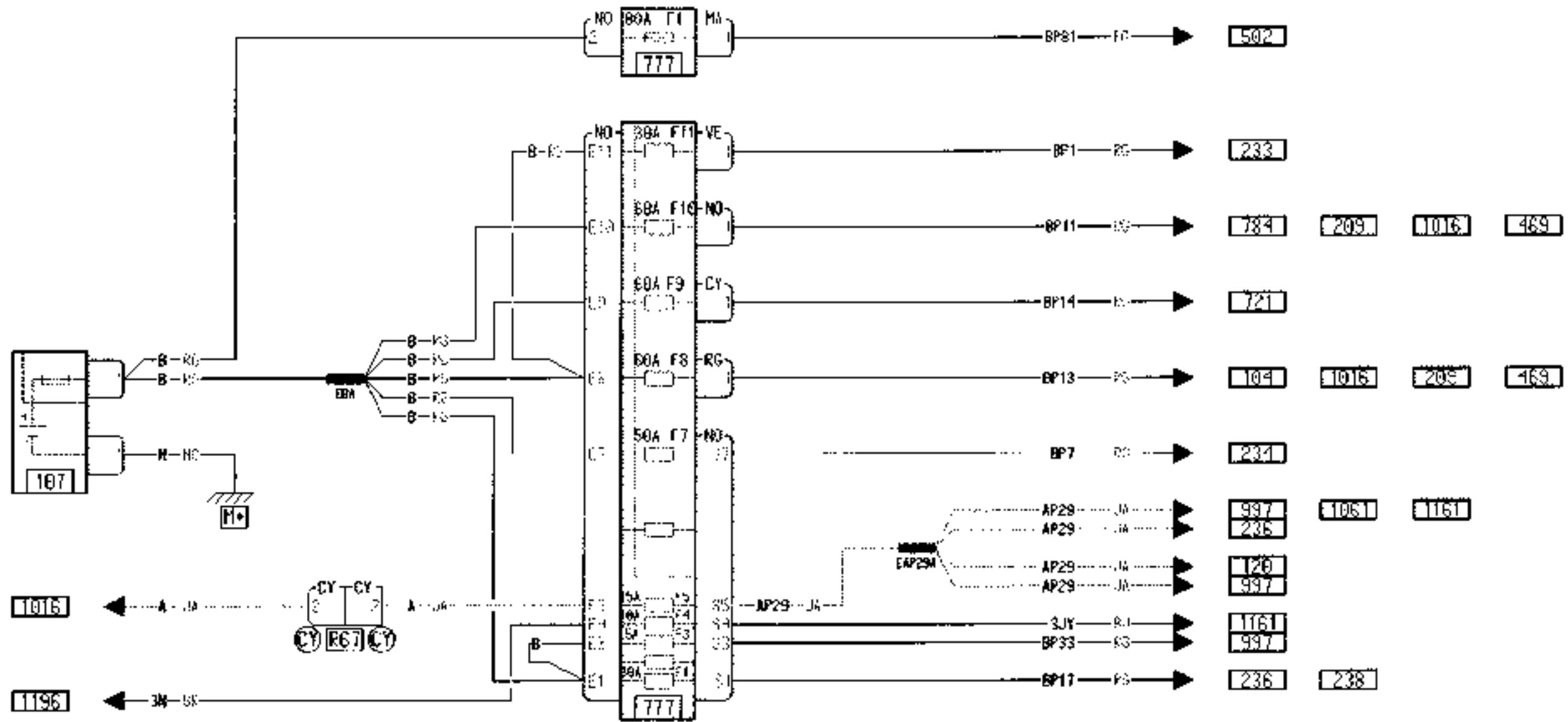
184 645

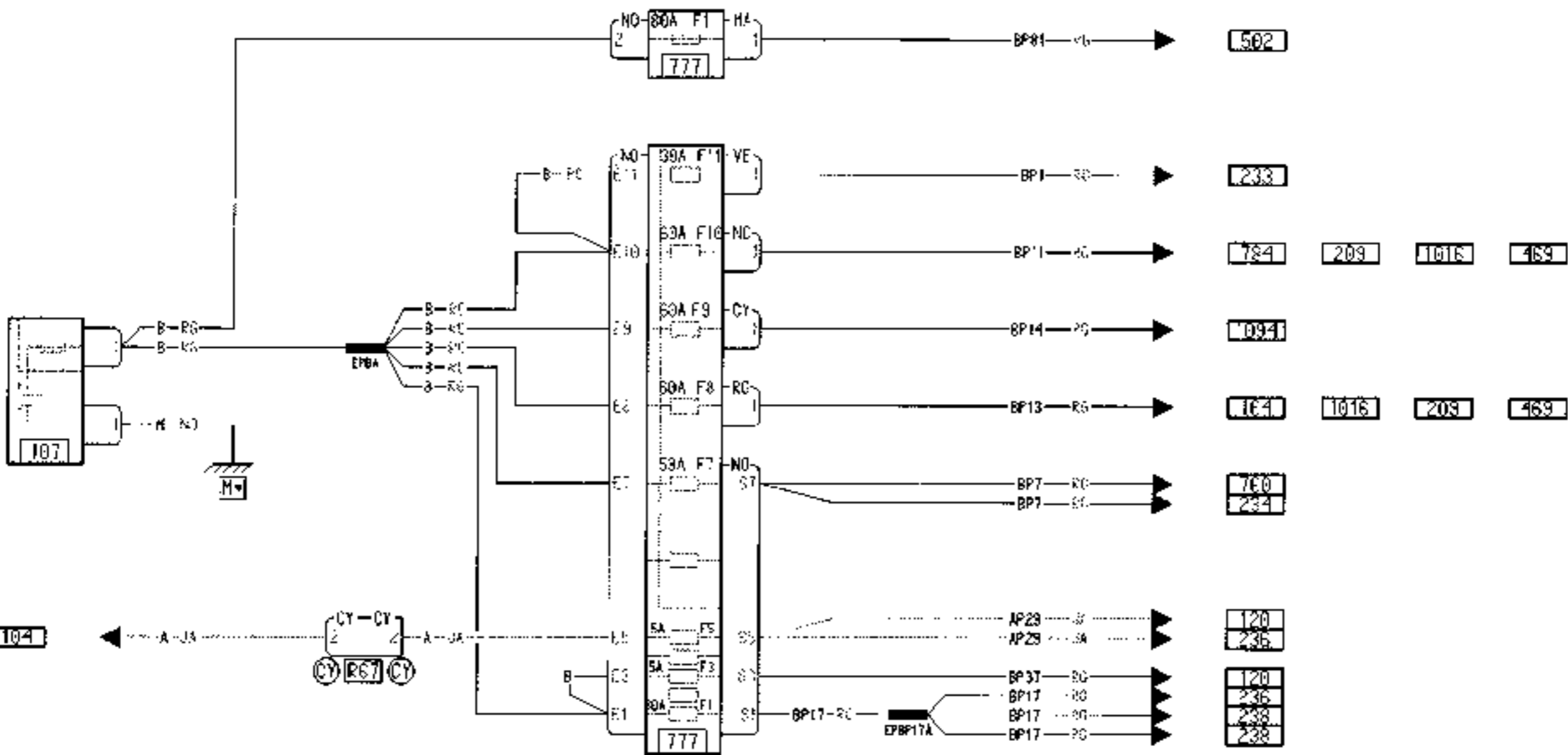




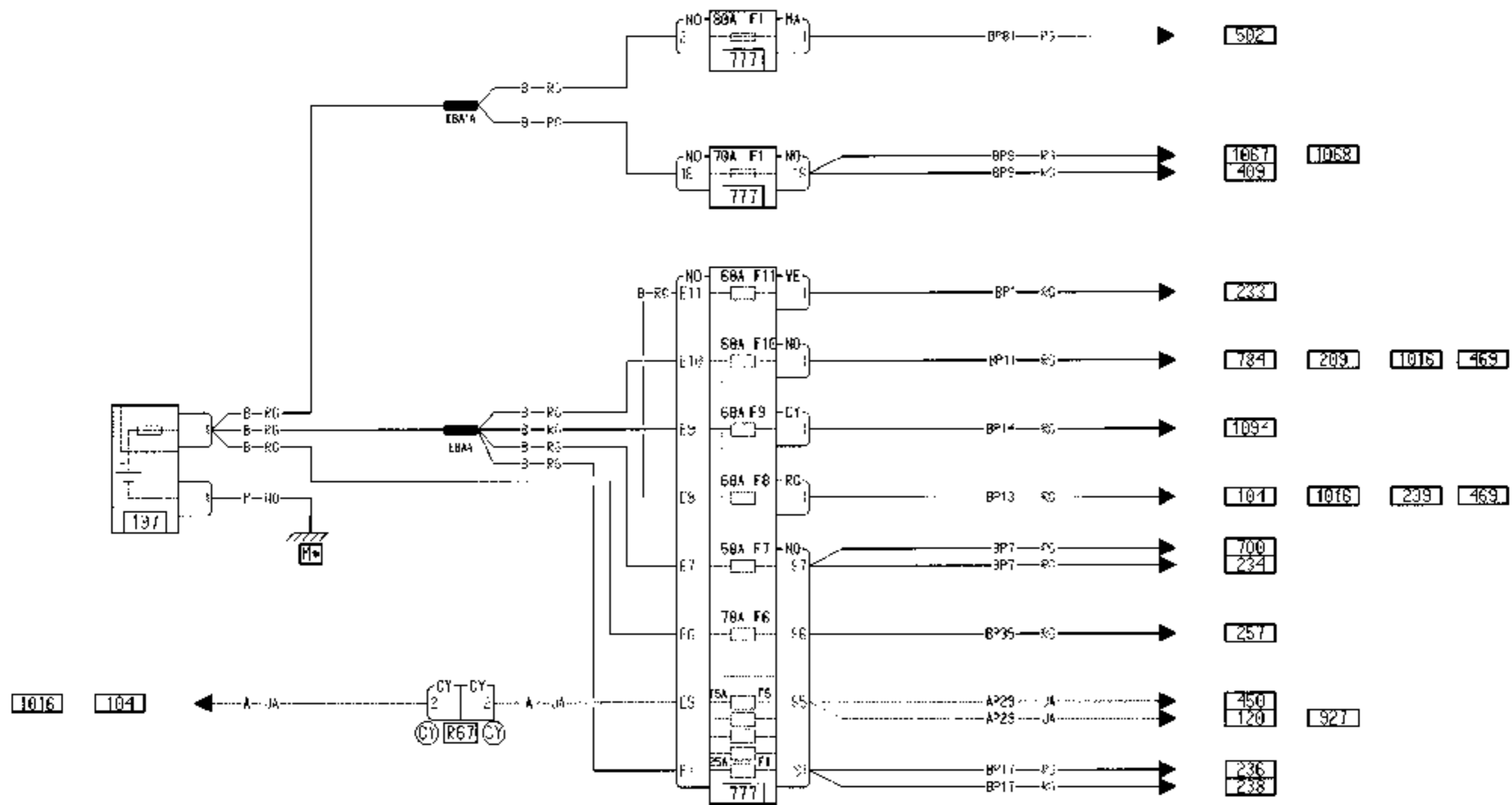




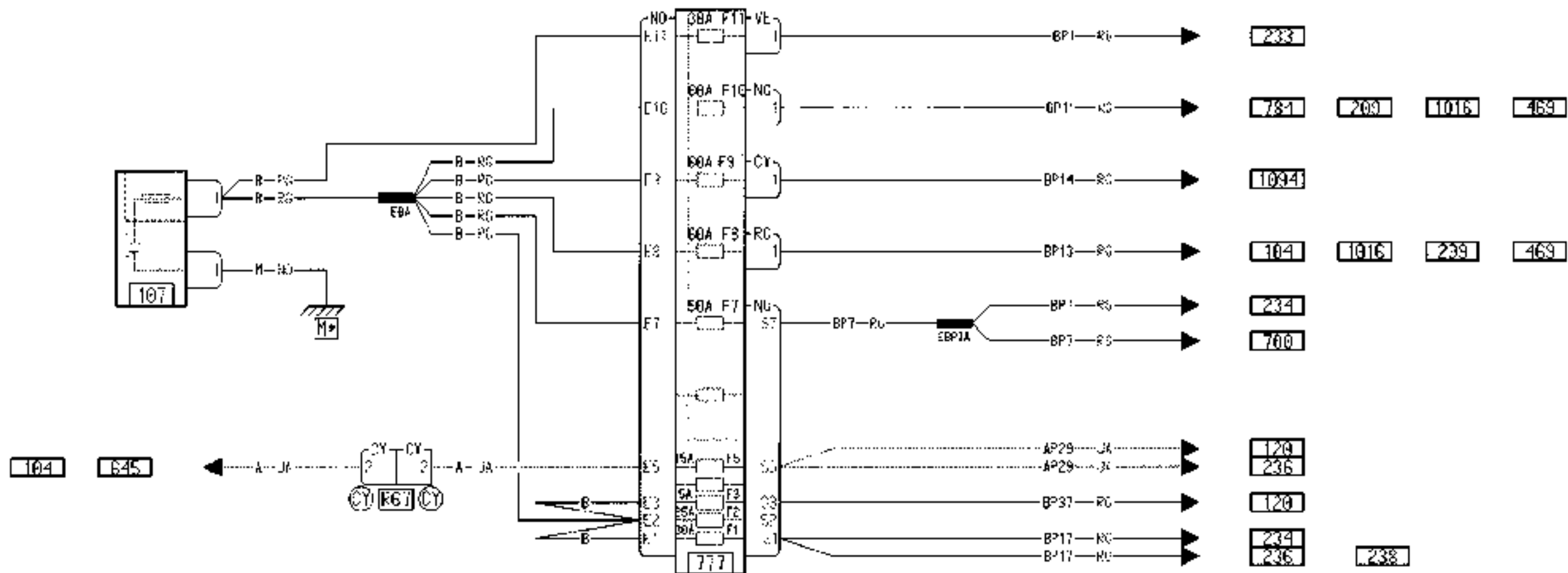




1016 104

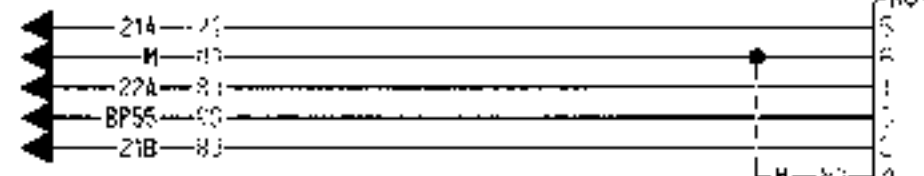


- 1016
- 104
- 502
- 1067
- 409
- 1068
- 233
- 784
- 209
- 1016
- 469
- 1092
- 101
- 1016
- 239
- 469
- 700
- 234
- 257
- 450
- 120
- 921
- 236
- 238







- 293
- 294
- 1016
- 293



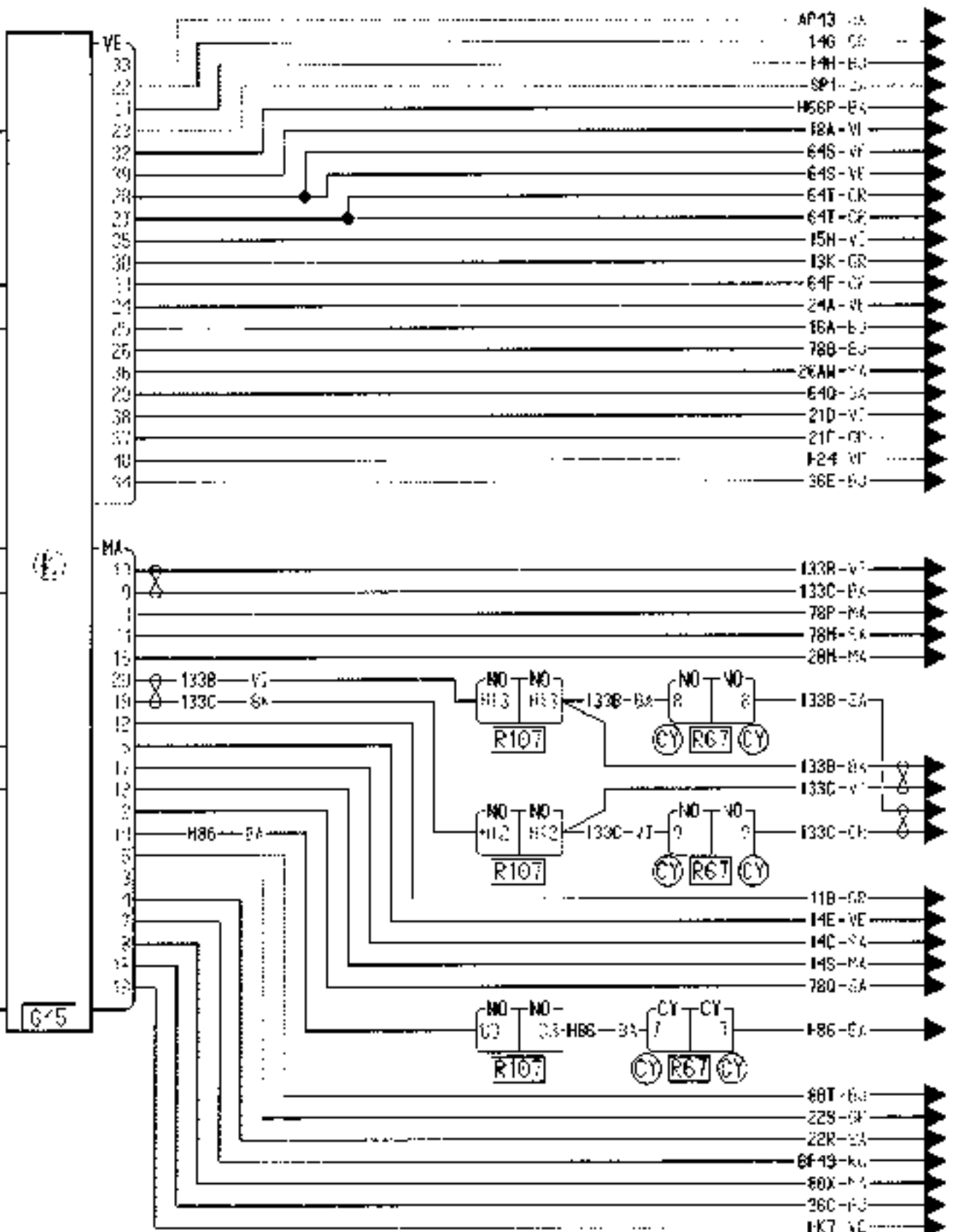
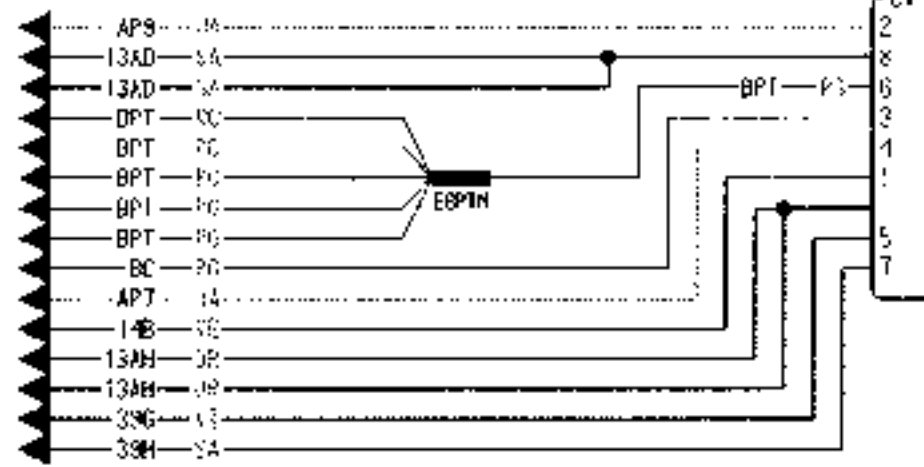
- 138
- 145
- 255
- 1016
- 256
- 288
- 138
- 1016
- 212

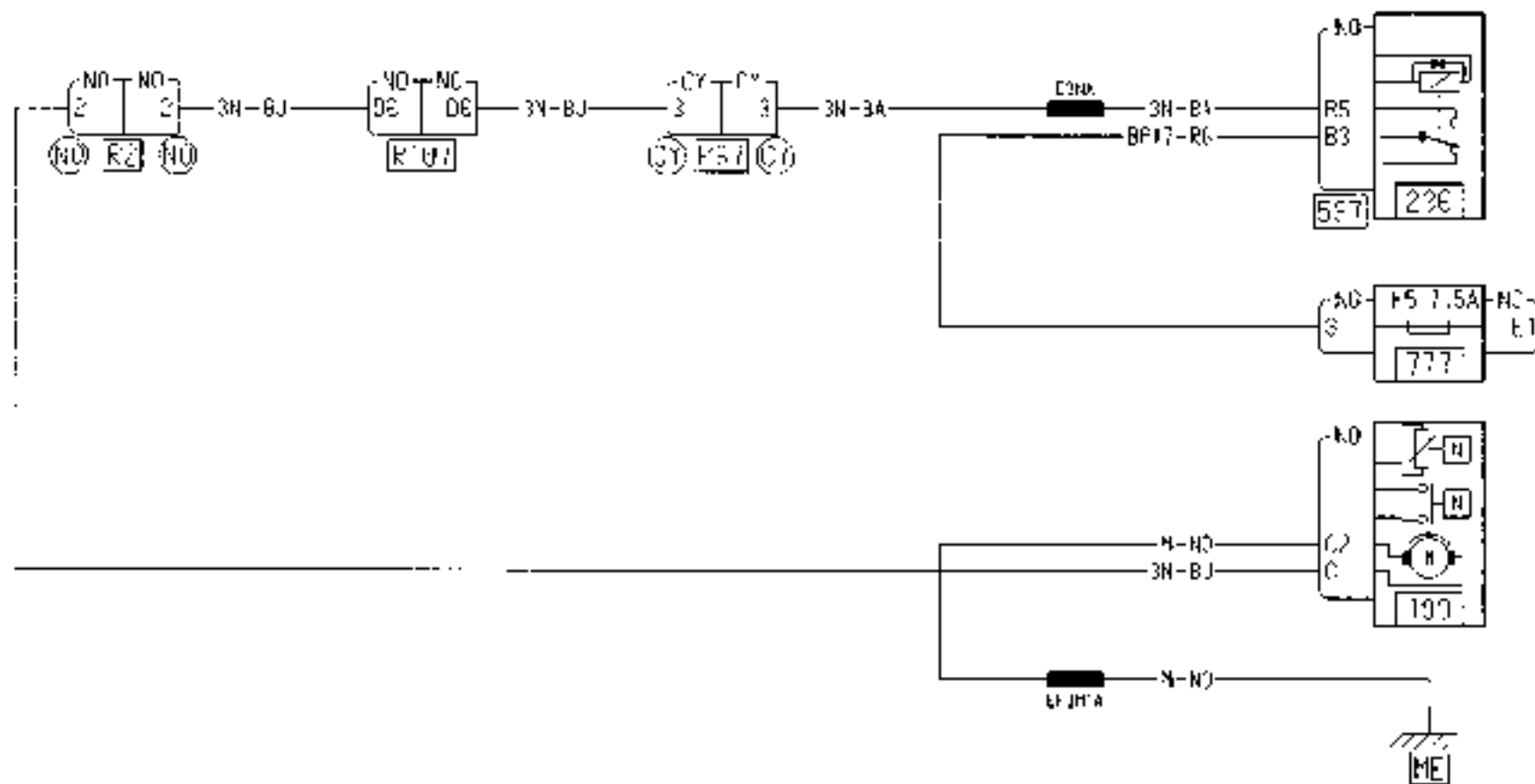


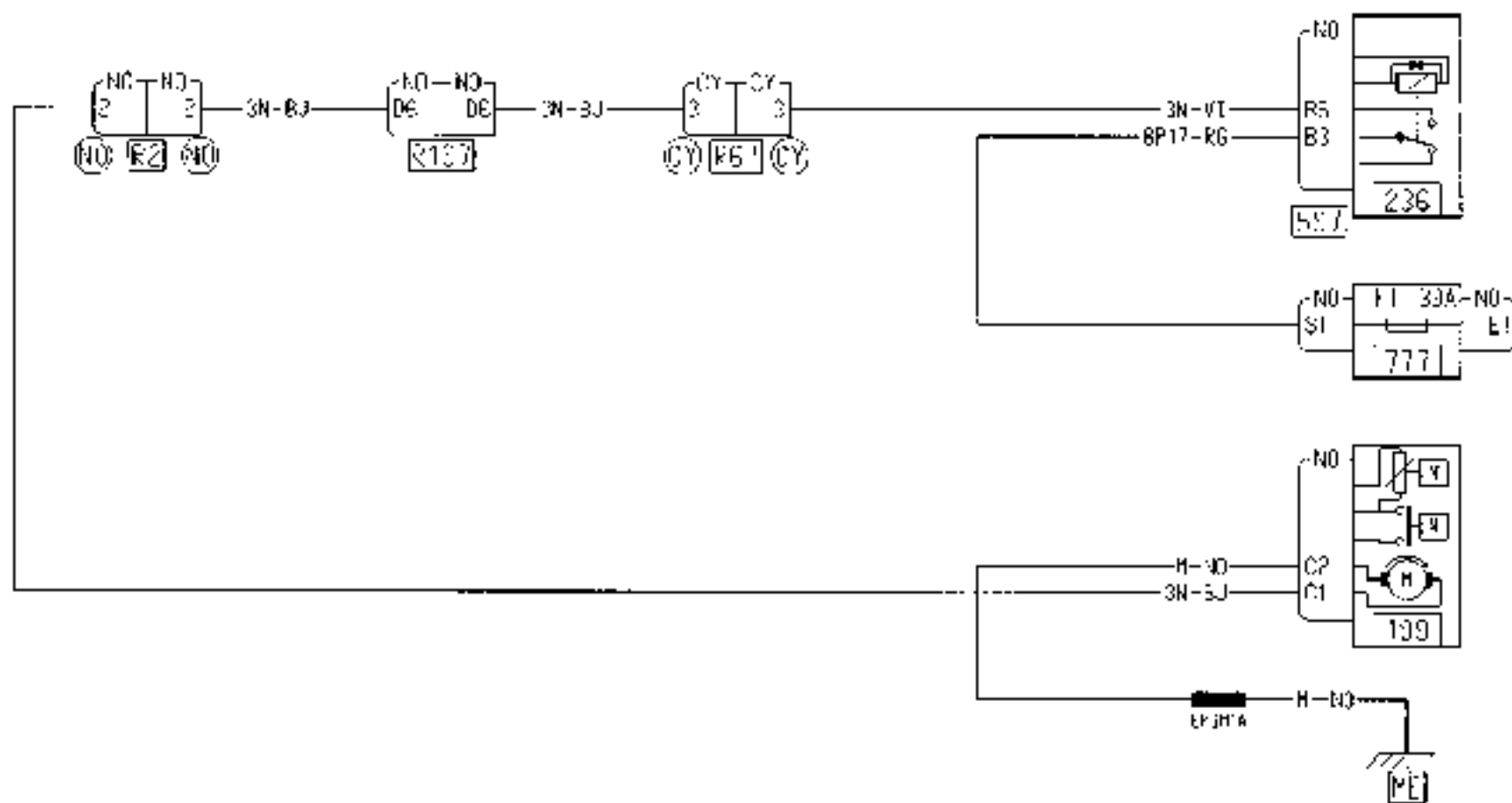
- 304
- 304
- 1016
- 1170
- 1016
- 209
- 1016



- 1016
- 529
- 213
- 103
- 521
- 523
- 165
- 213
- 1016
- 1016
- 212
- 523
- 524
- 753
- 1338





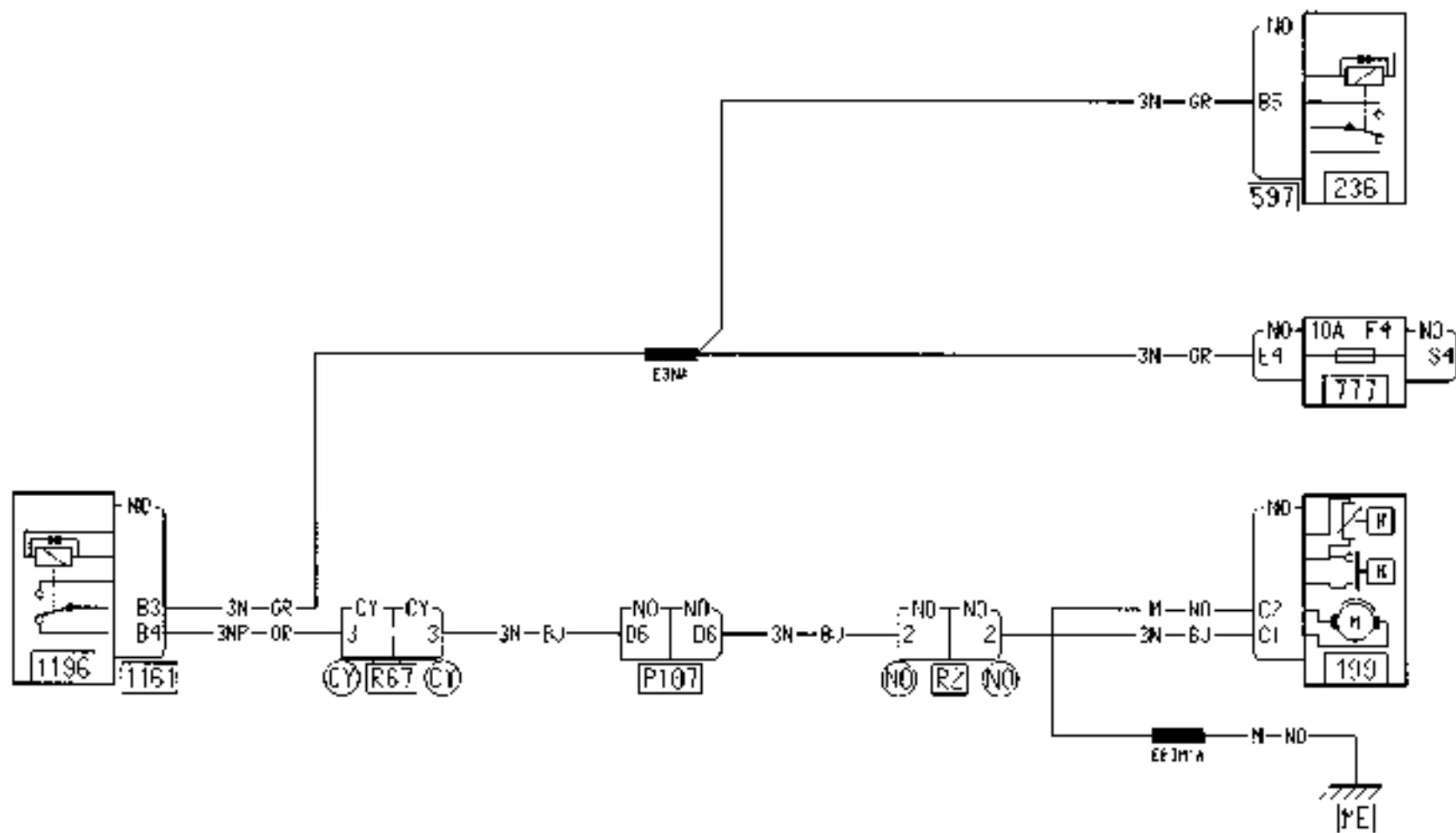


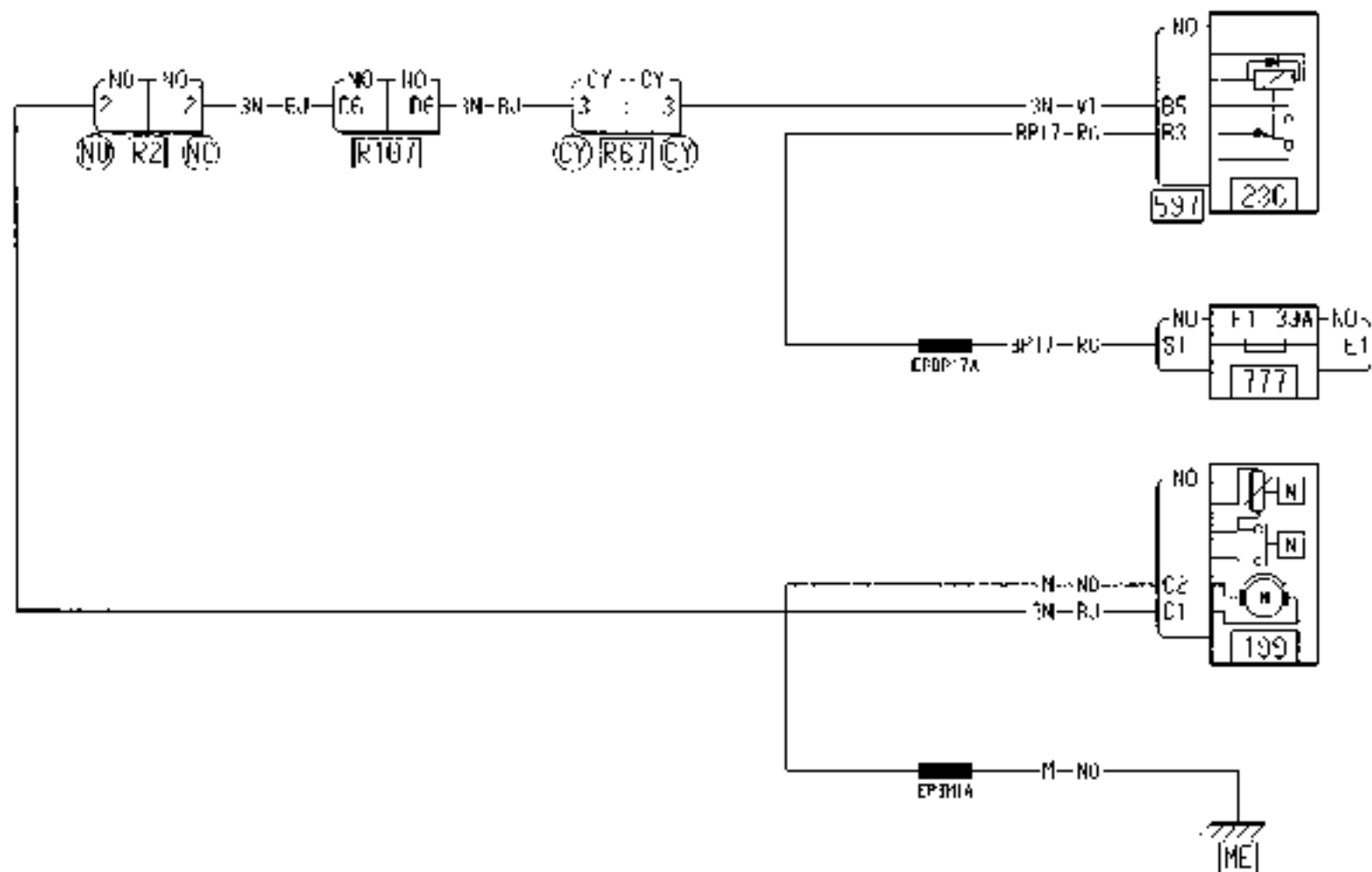
POMPE CARBURANT ADDITIONNELLE

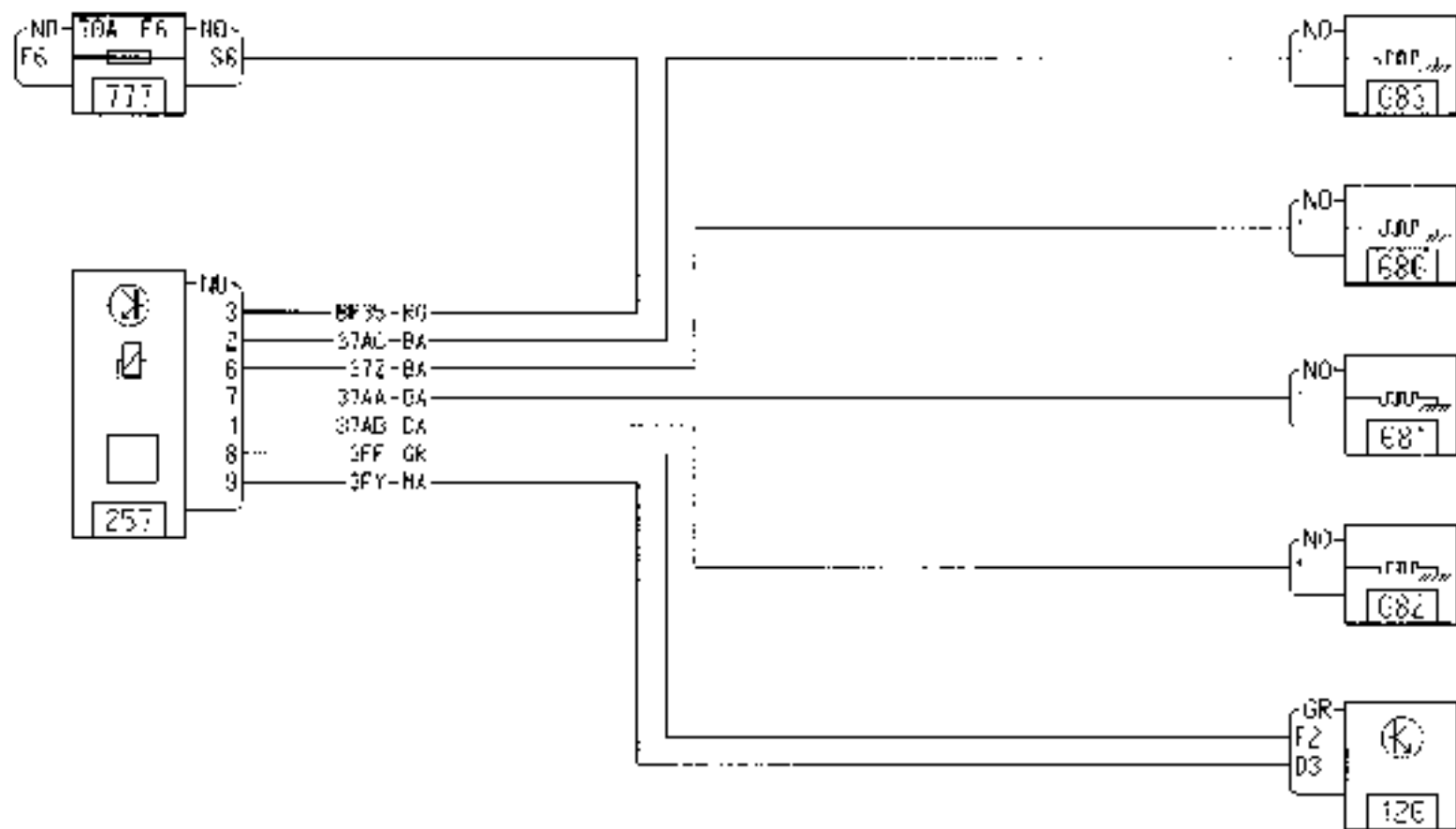
D77N6VEQ0M

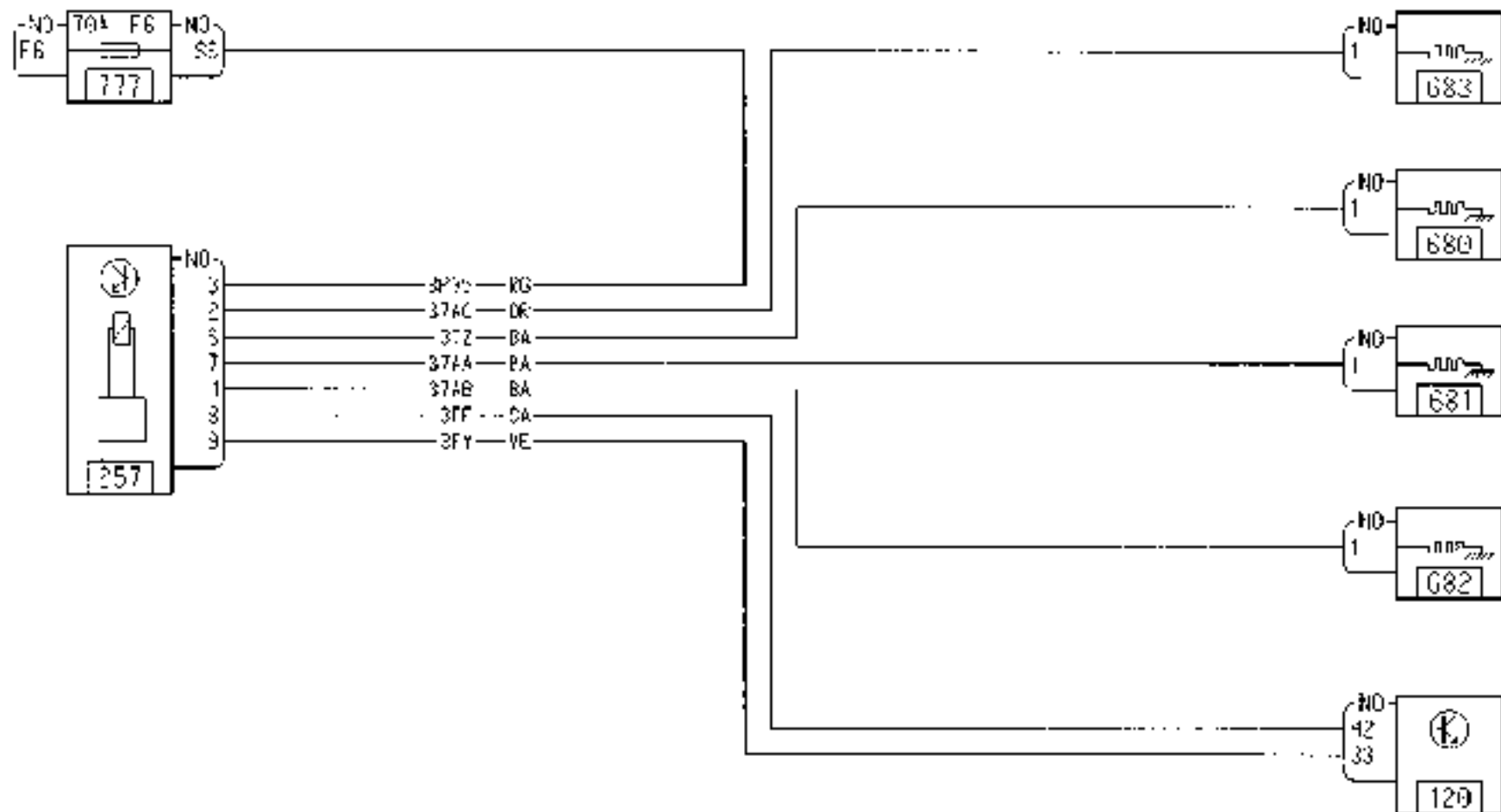
X65

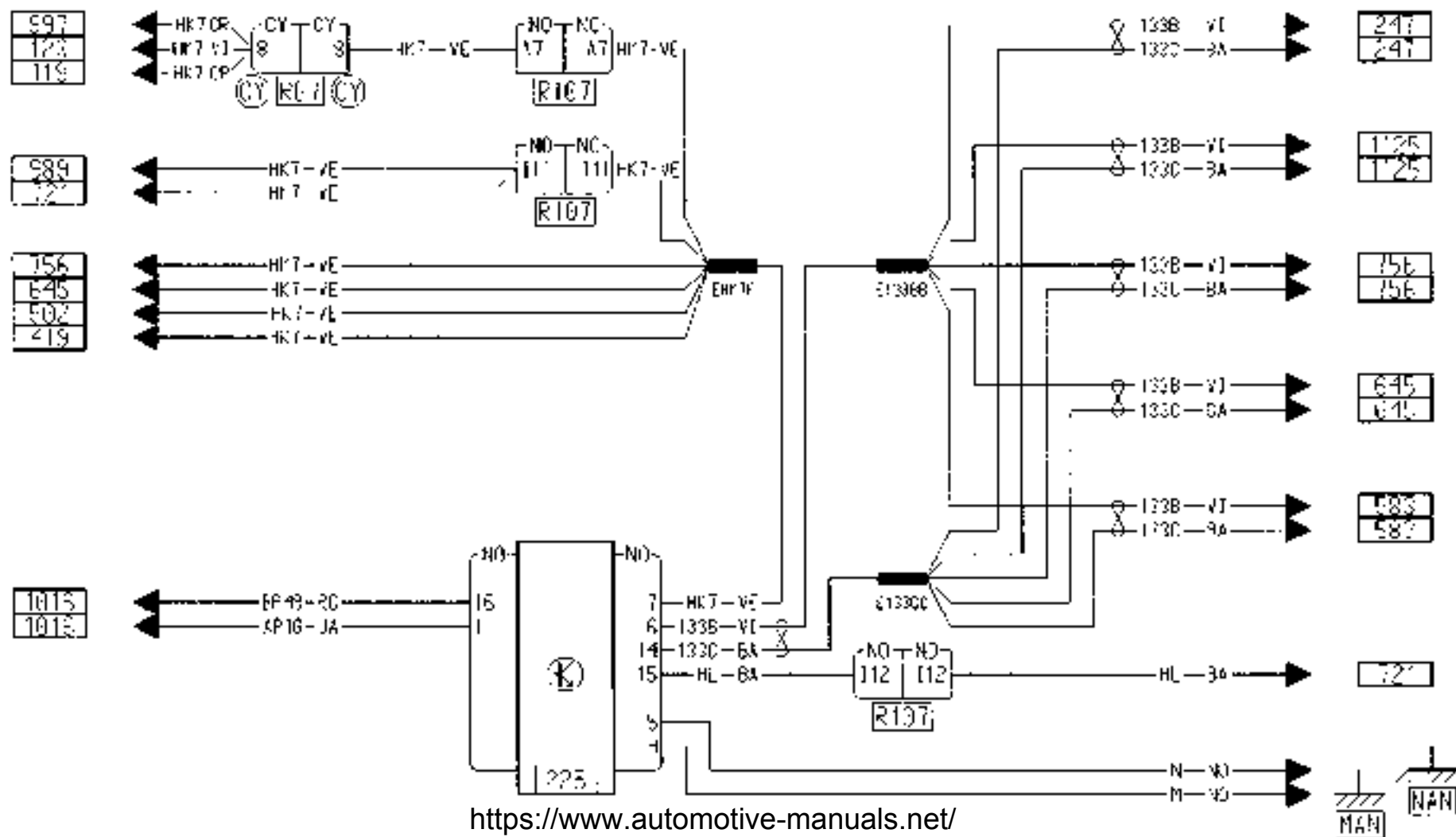
01

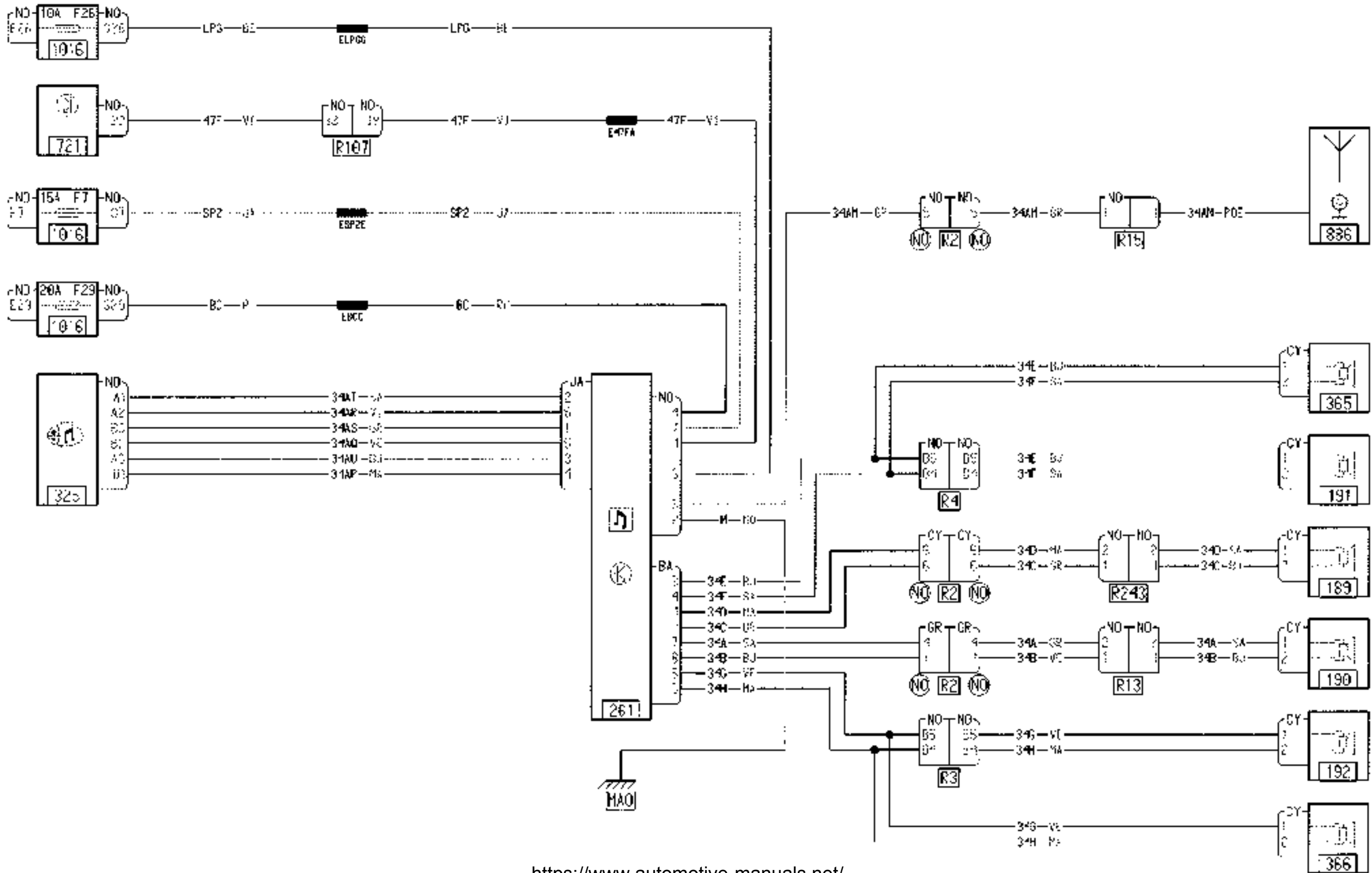


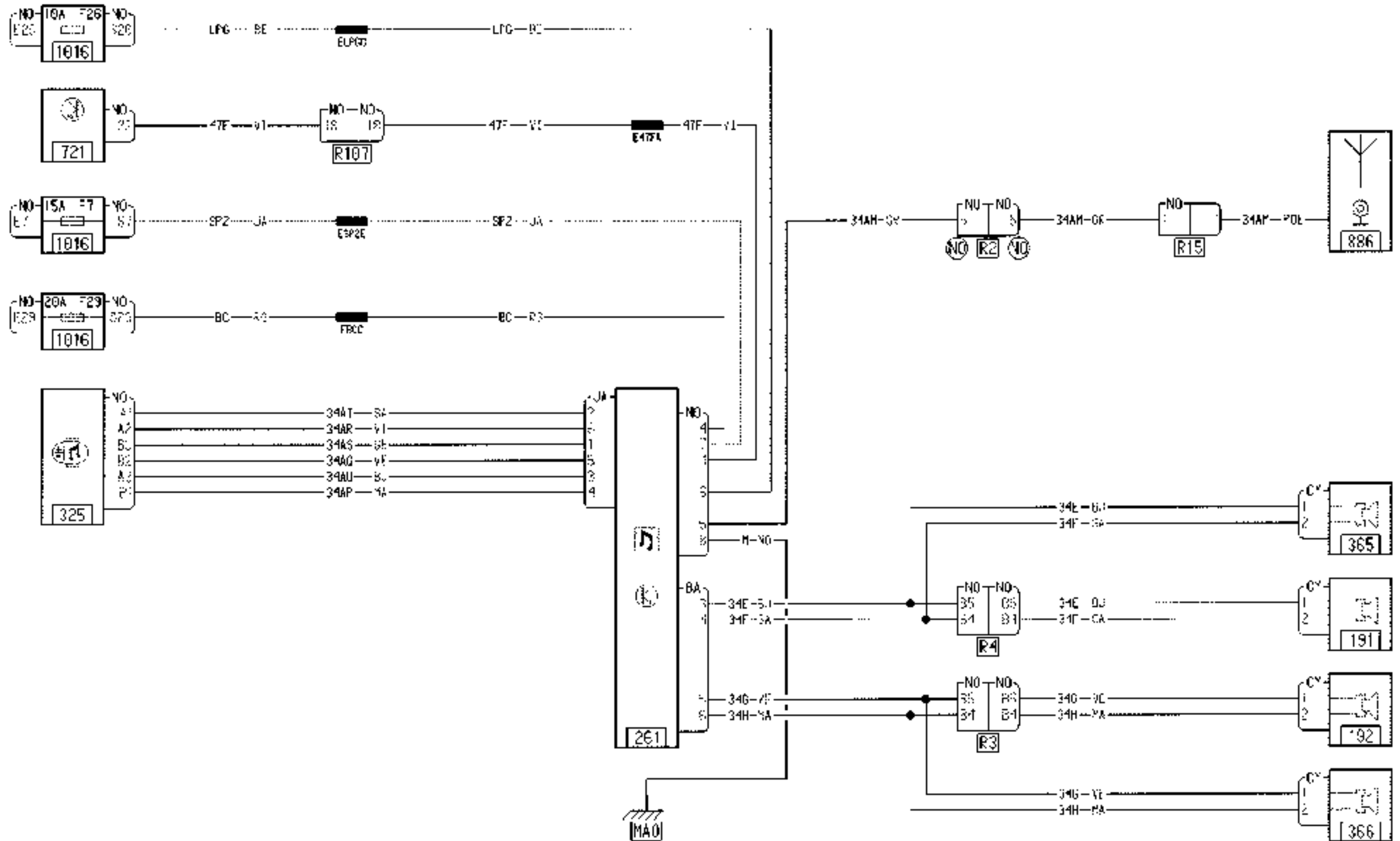


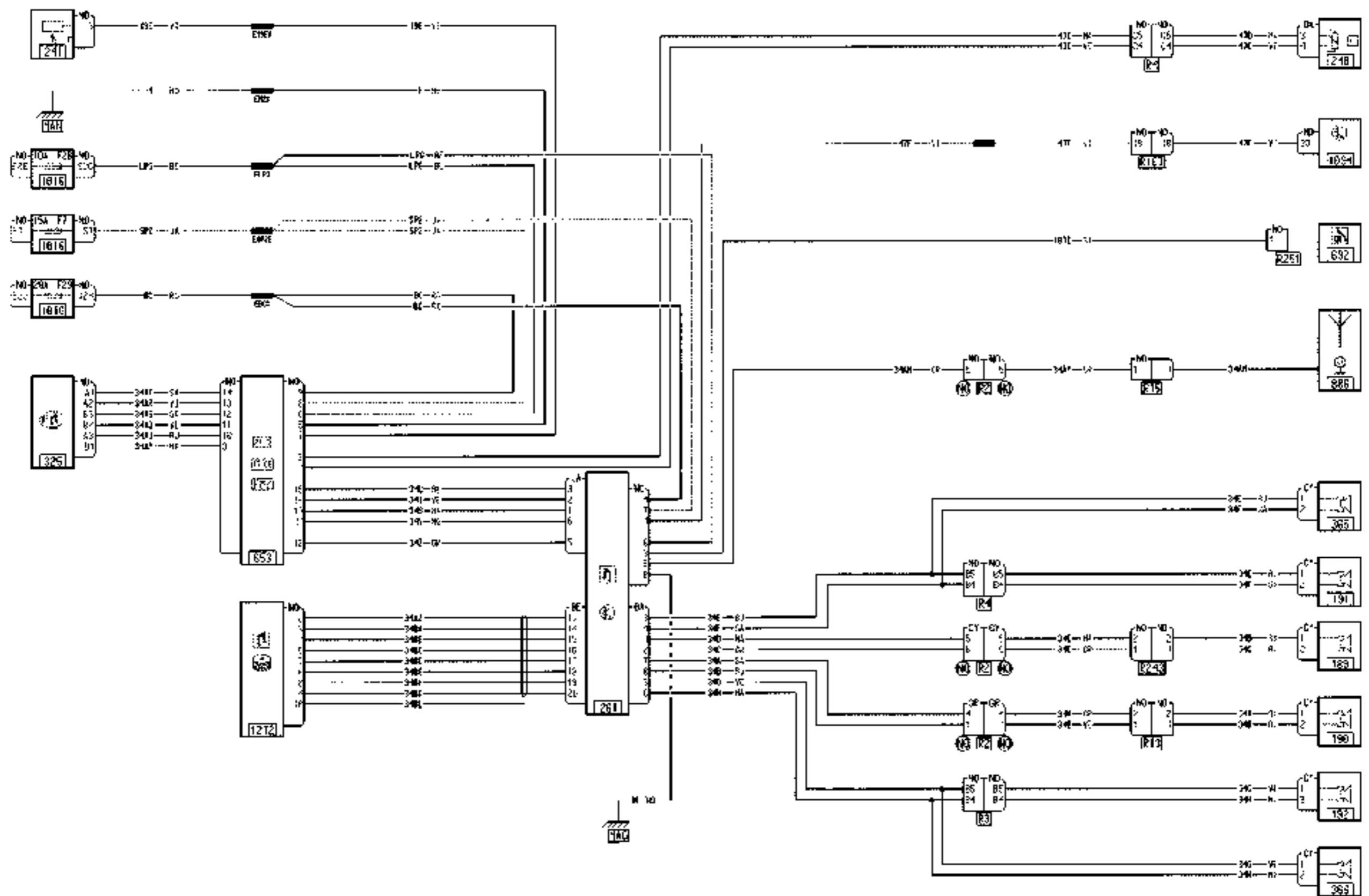


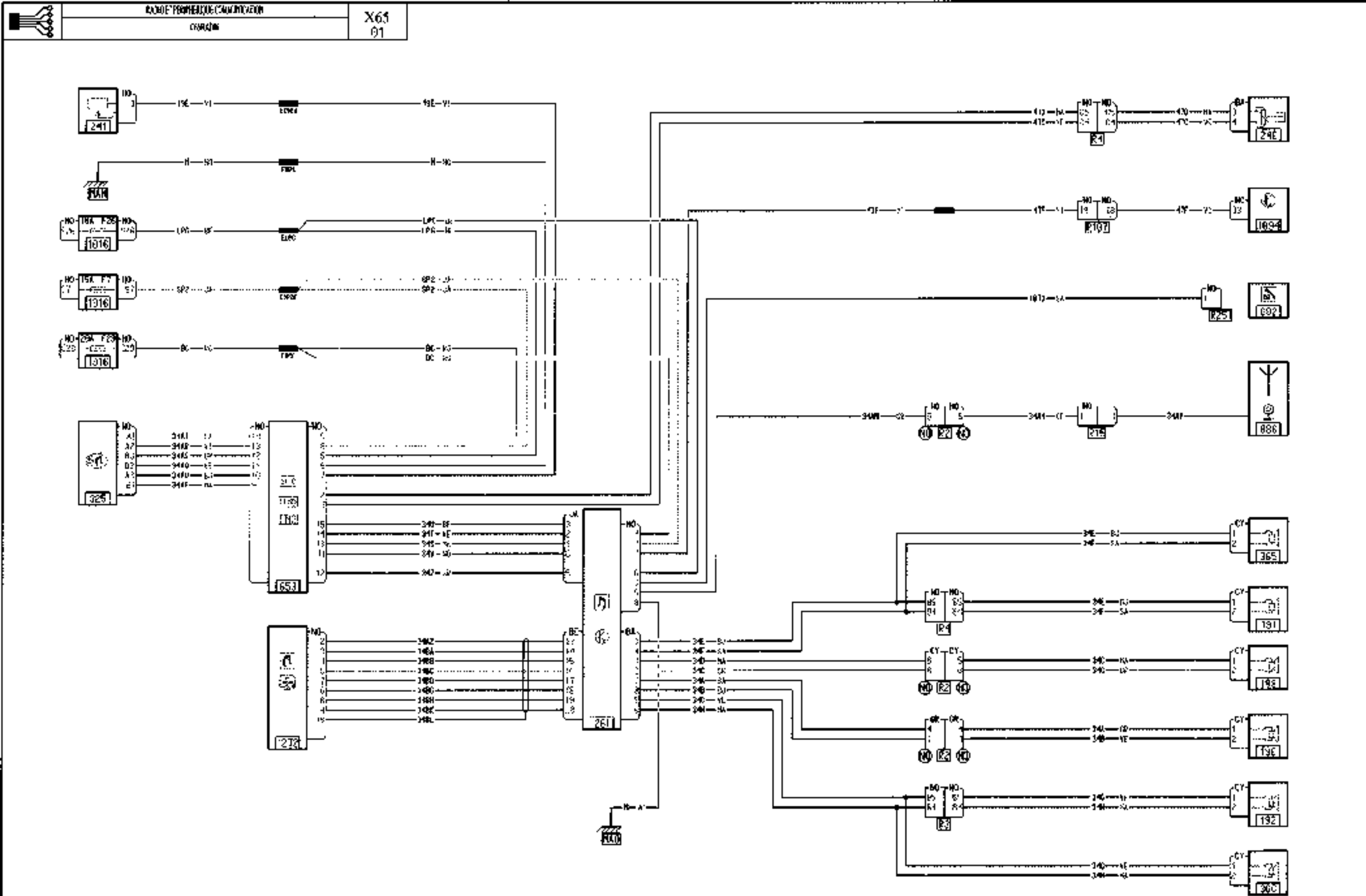


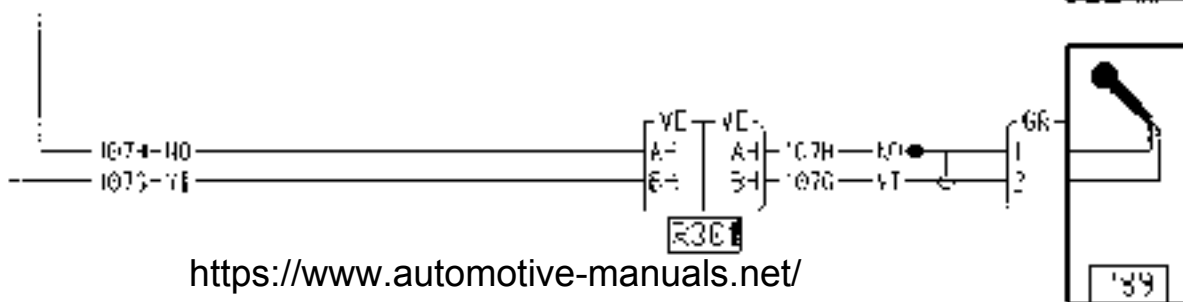
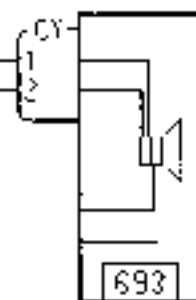
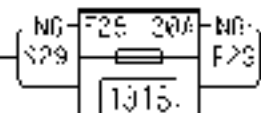
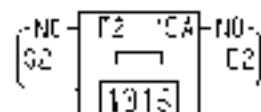
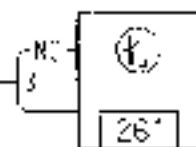

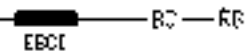
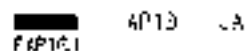
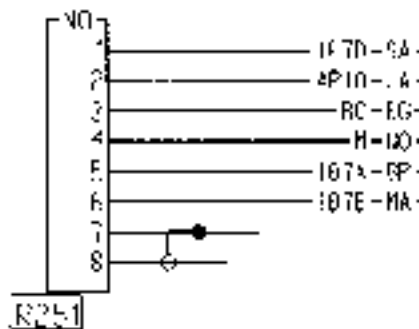


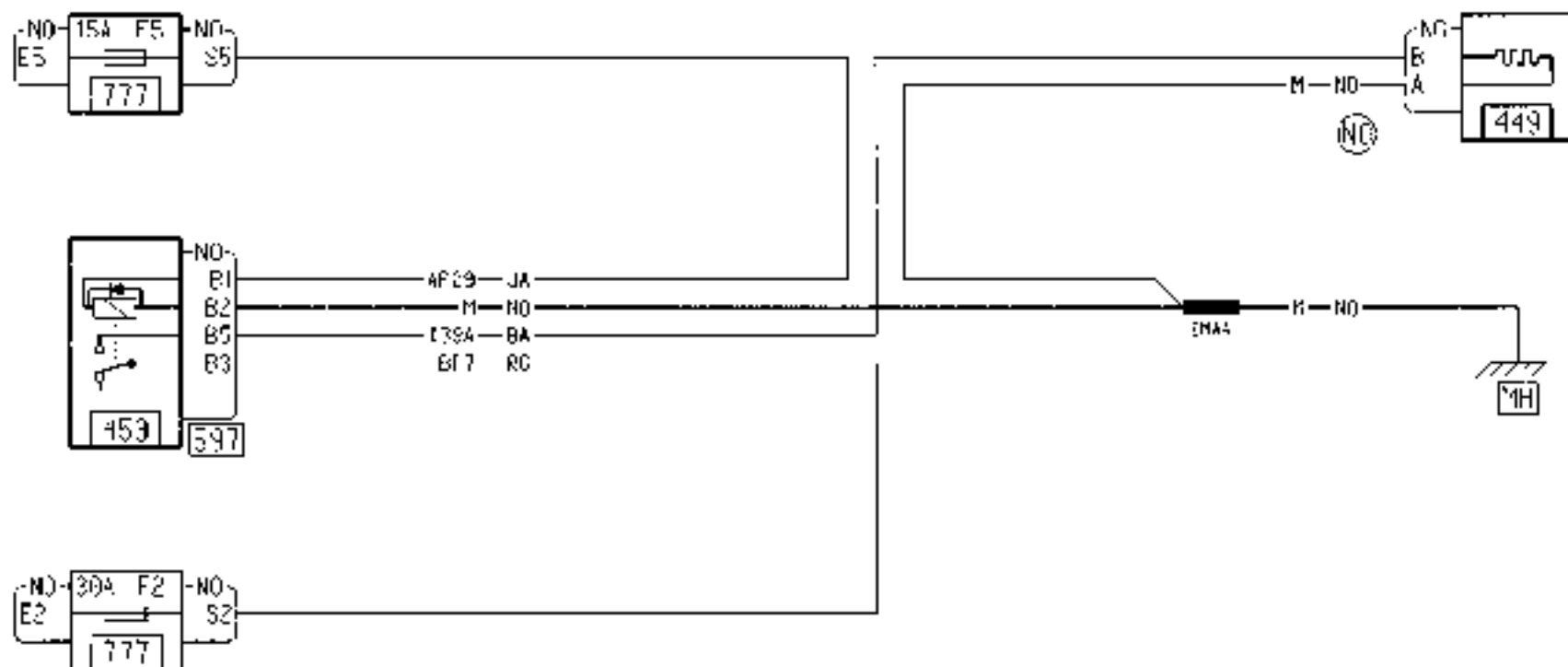


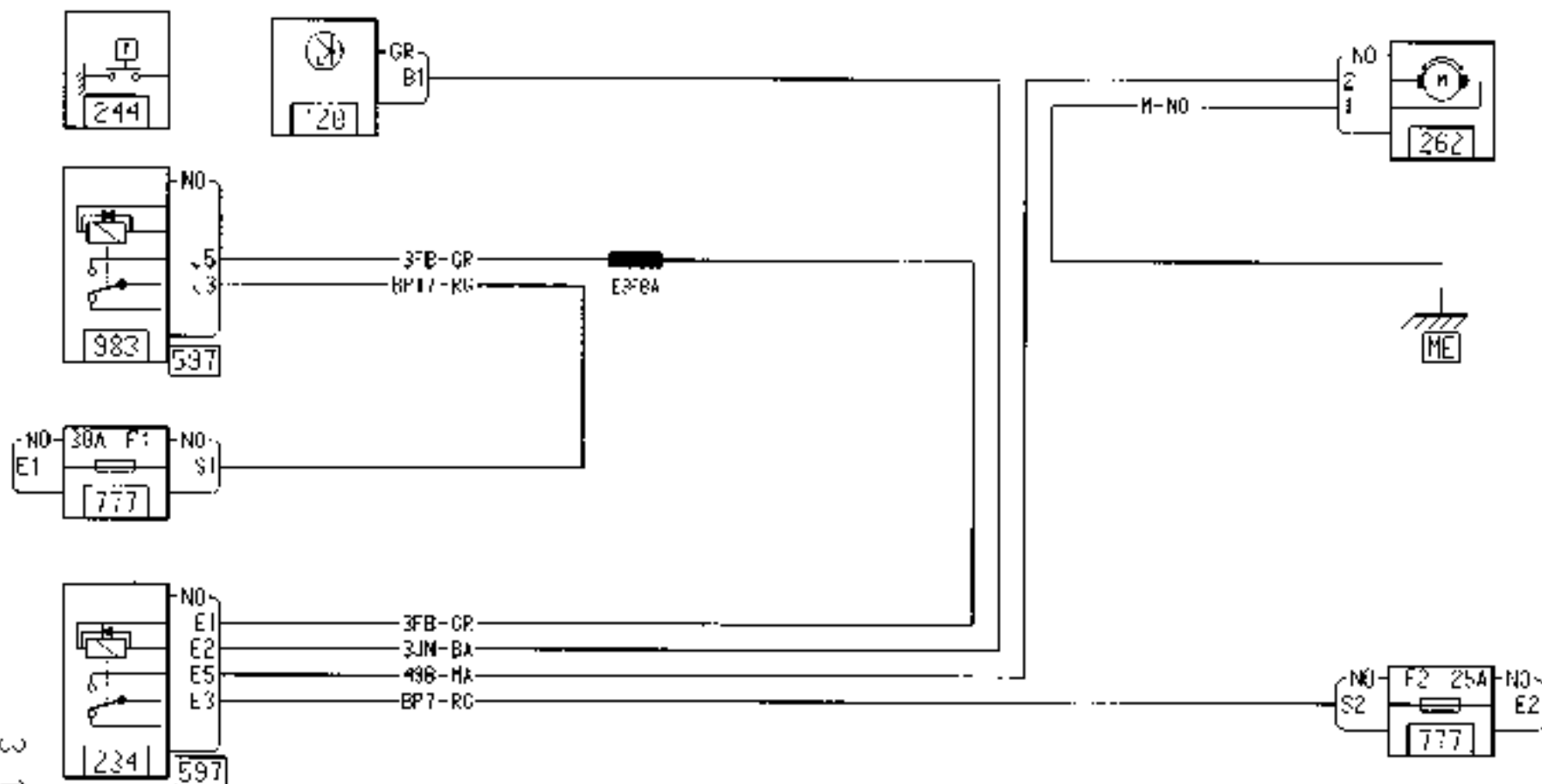


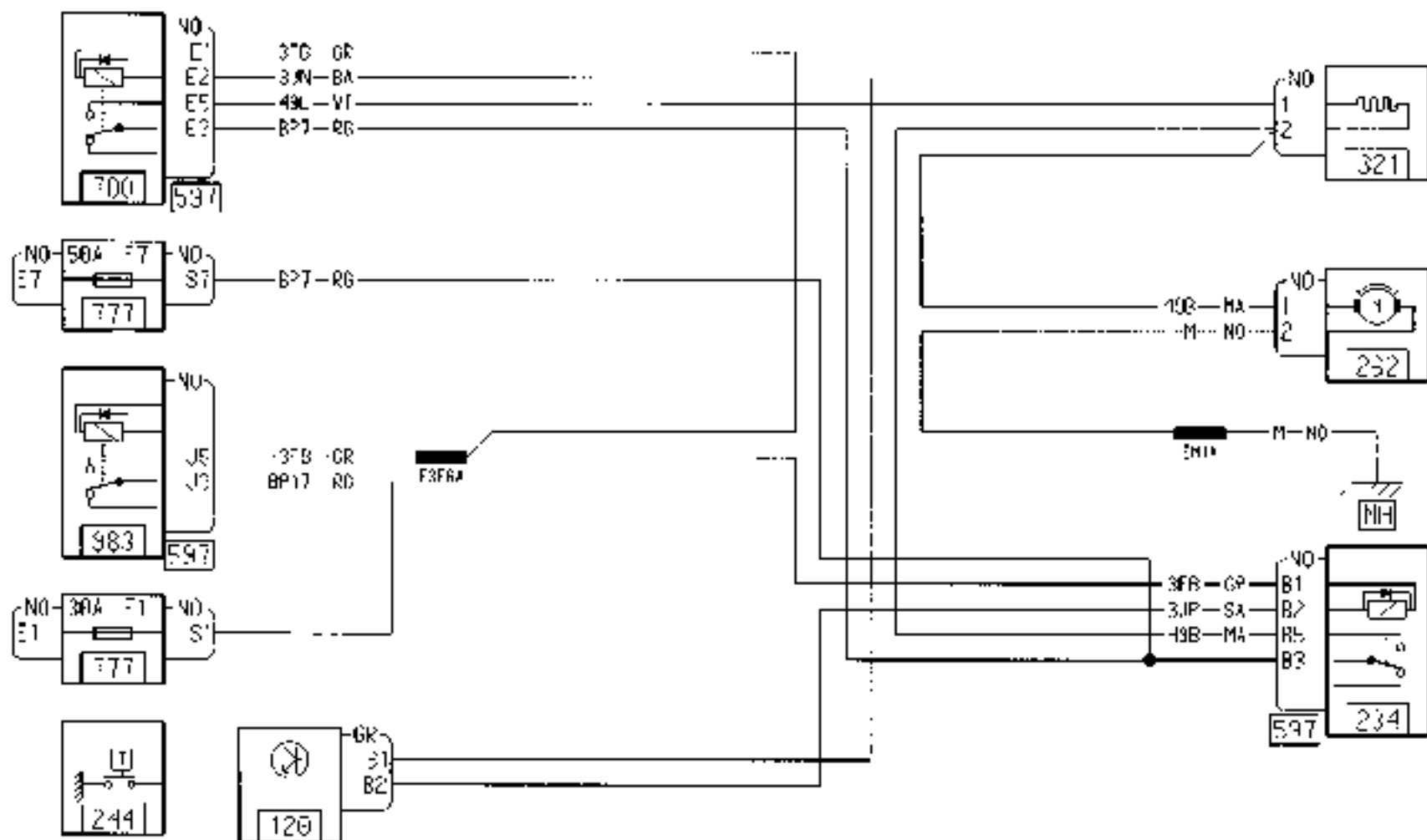


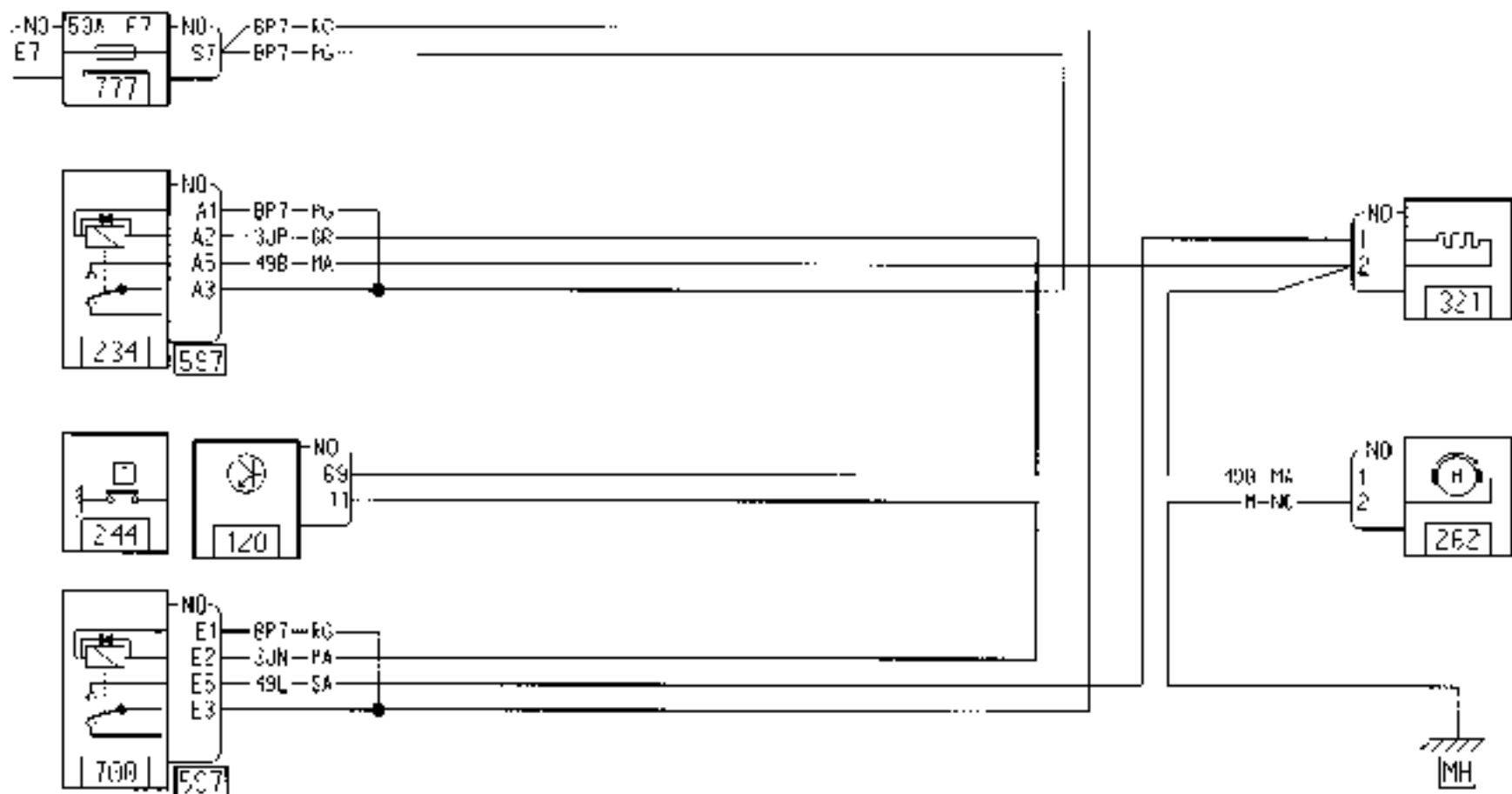


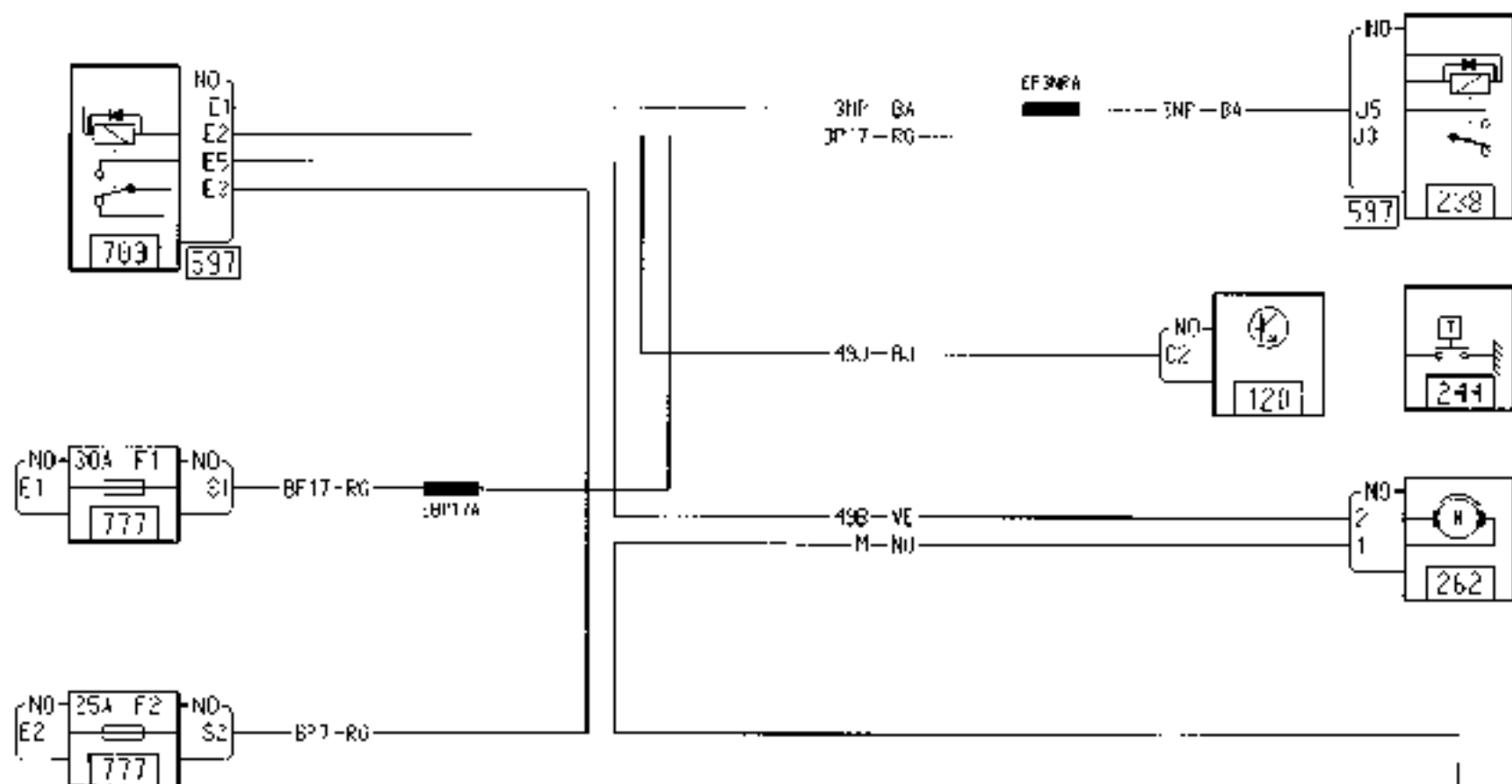


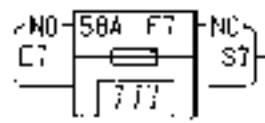
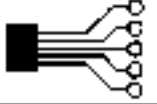




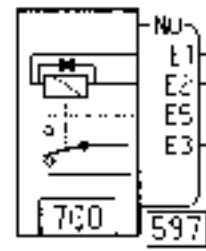
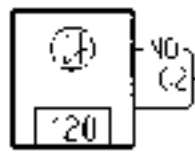
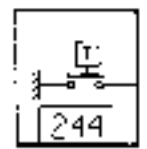
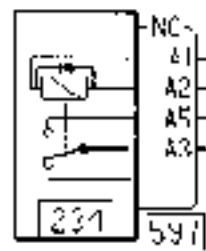






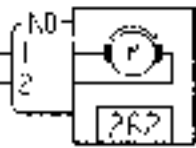
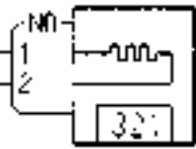
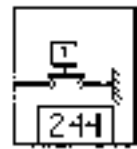
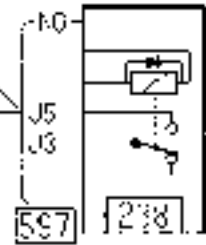
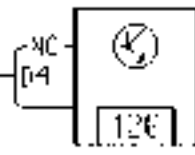
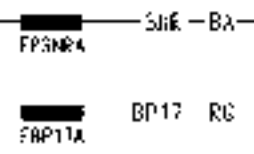


3P 7-RC -

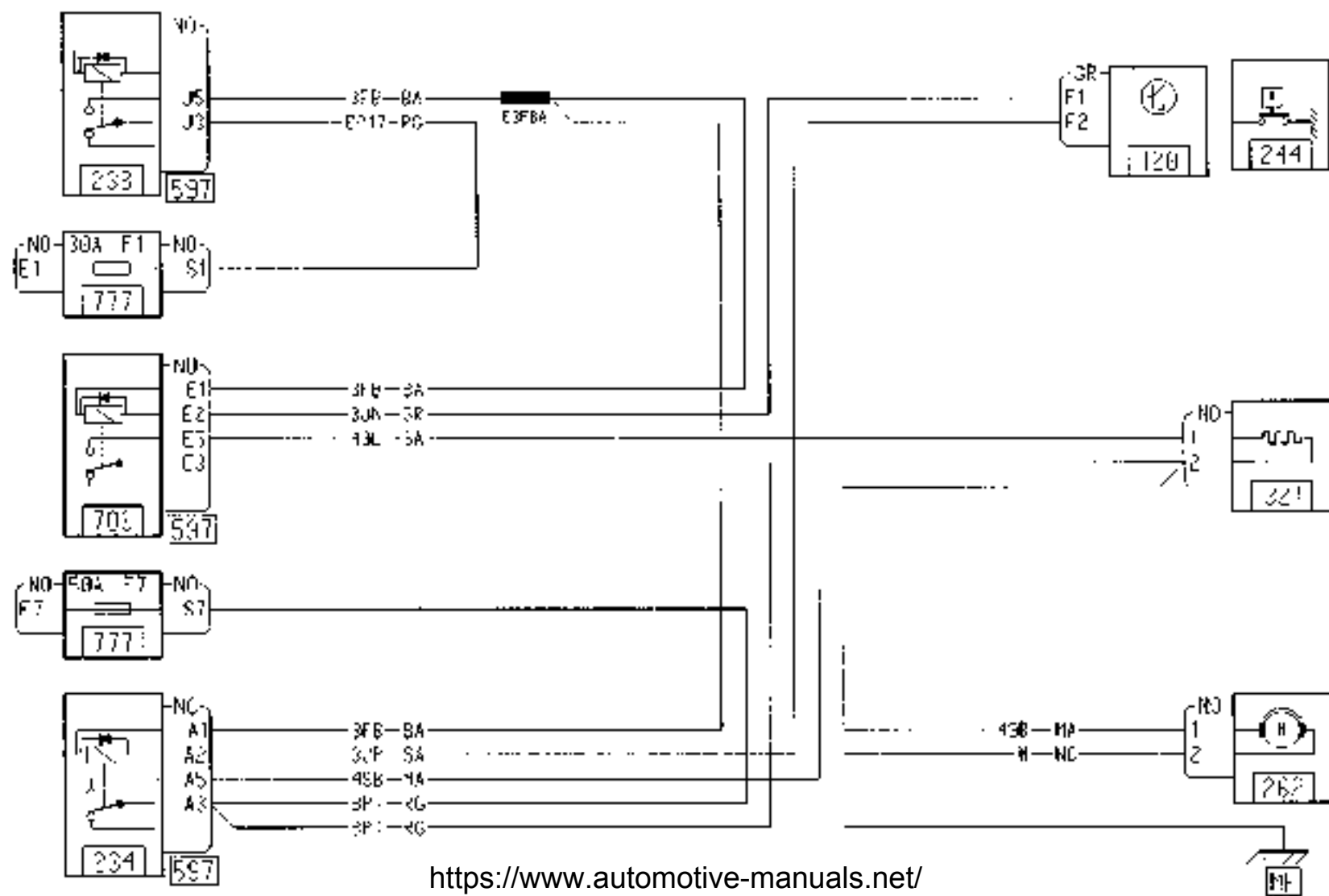


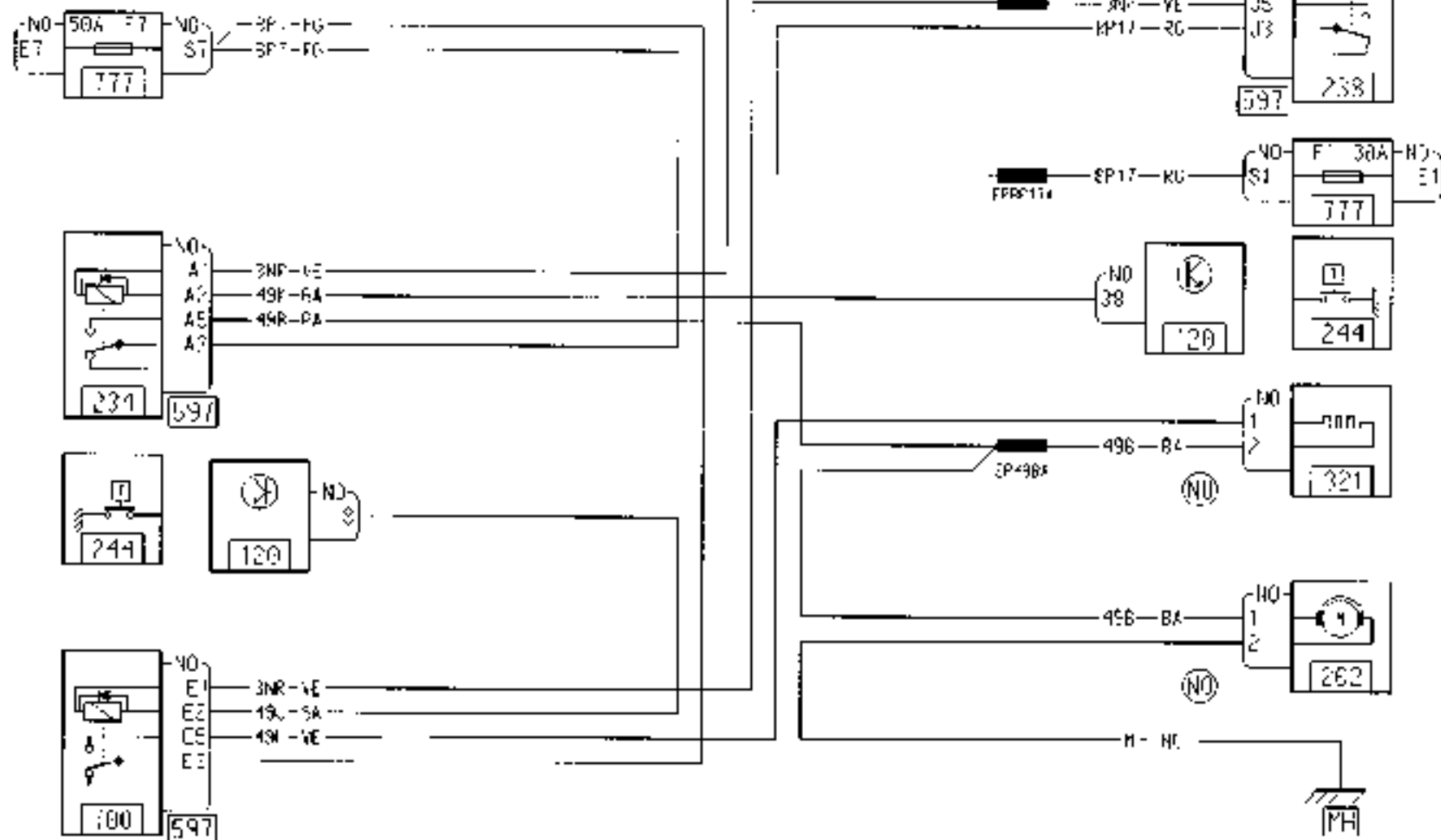
- 3NR-BA
- 4FK-VF
- 4SB-BA
- RF7-RC
- 1SE-BA

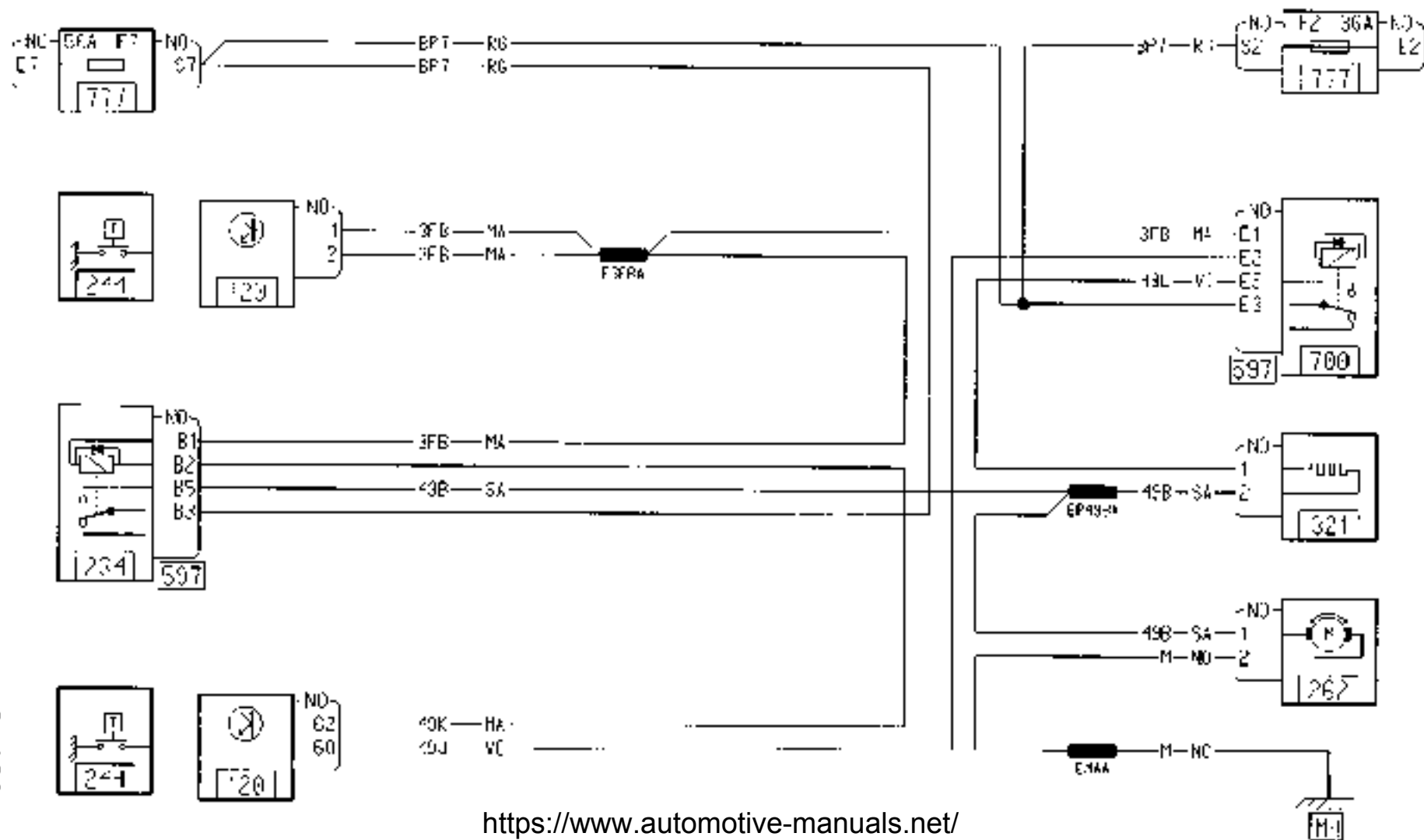
- 3HP-BA
- 44J-VE
- 45L-VE
- BPT-RC



3-136





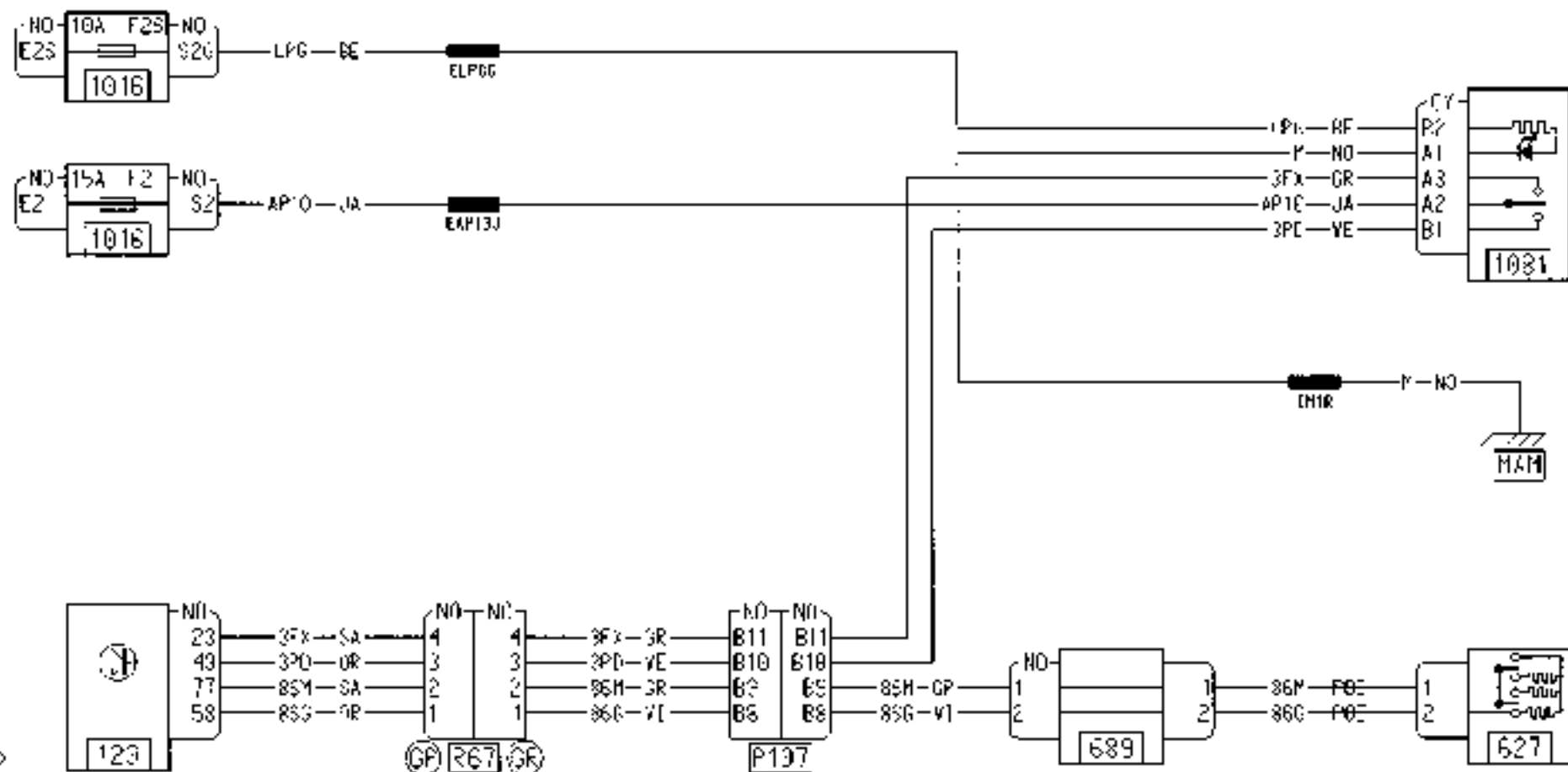


REGULATEUR DE VITESSE

F0736 K40710 K40711 K4M744 K4M745 RV

X65

01

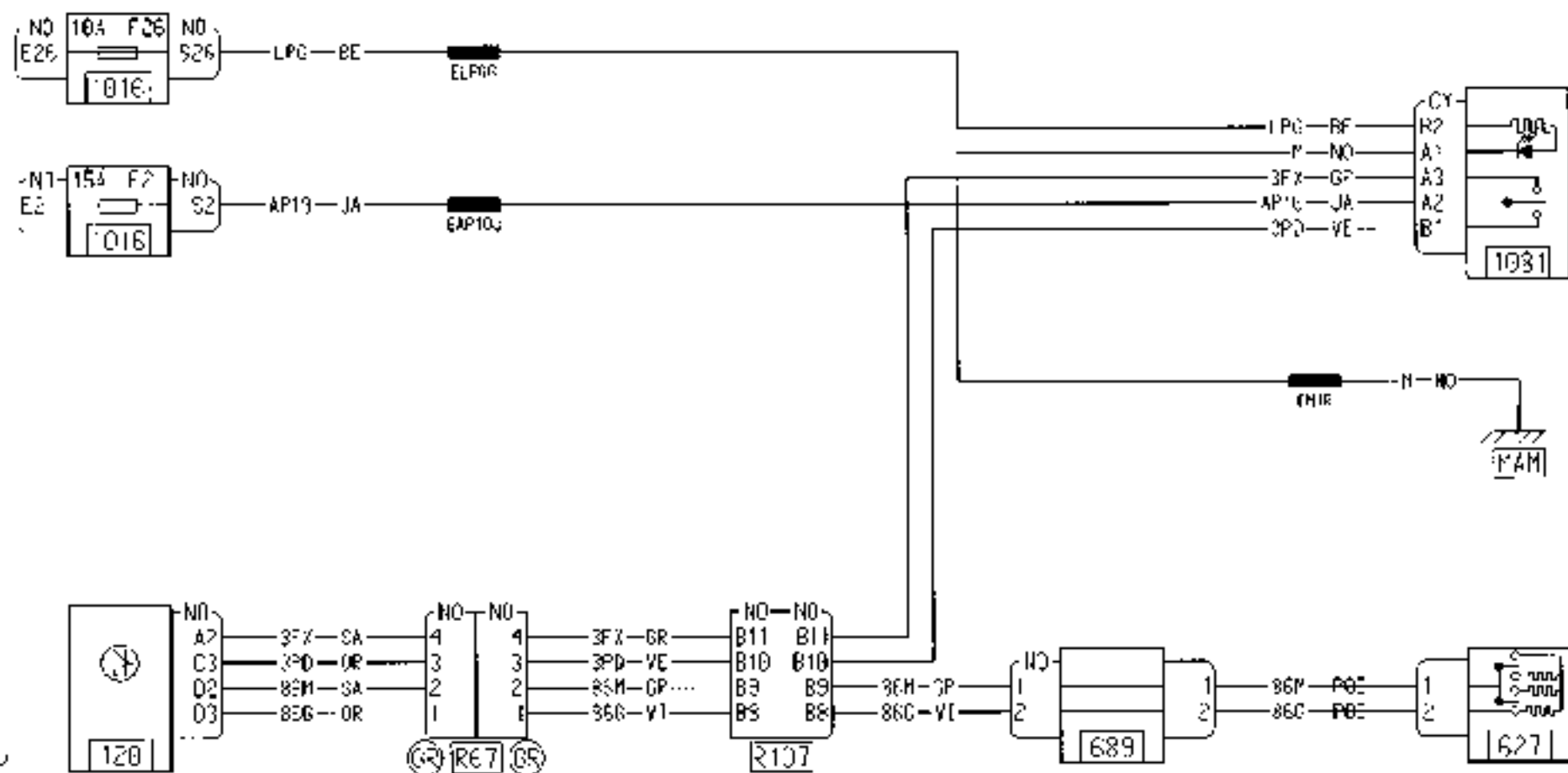


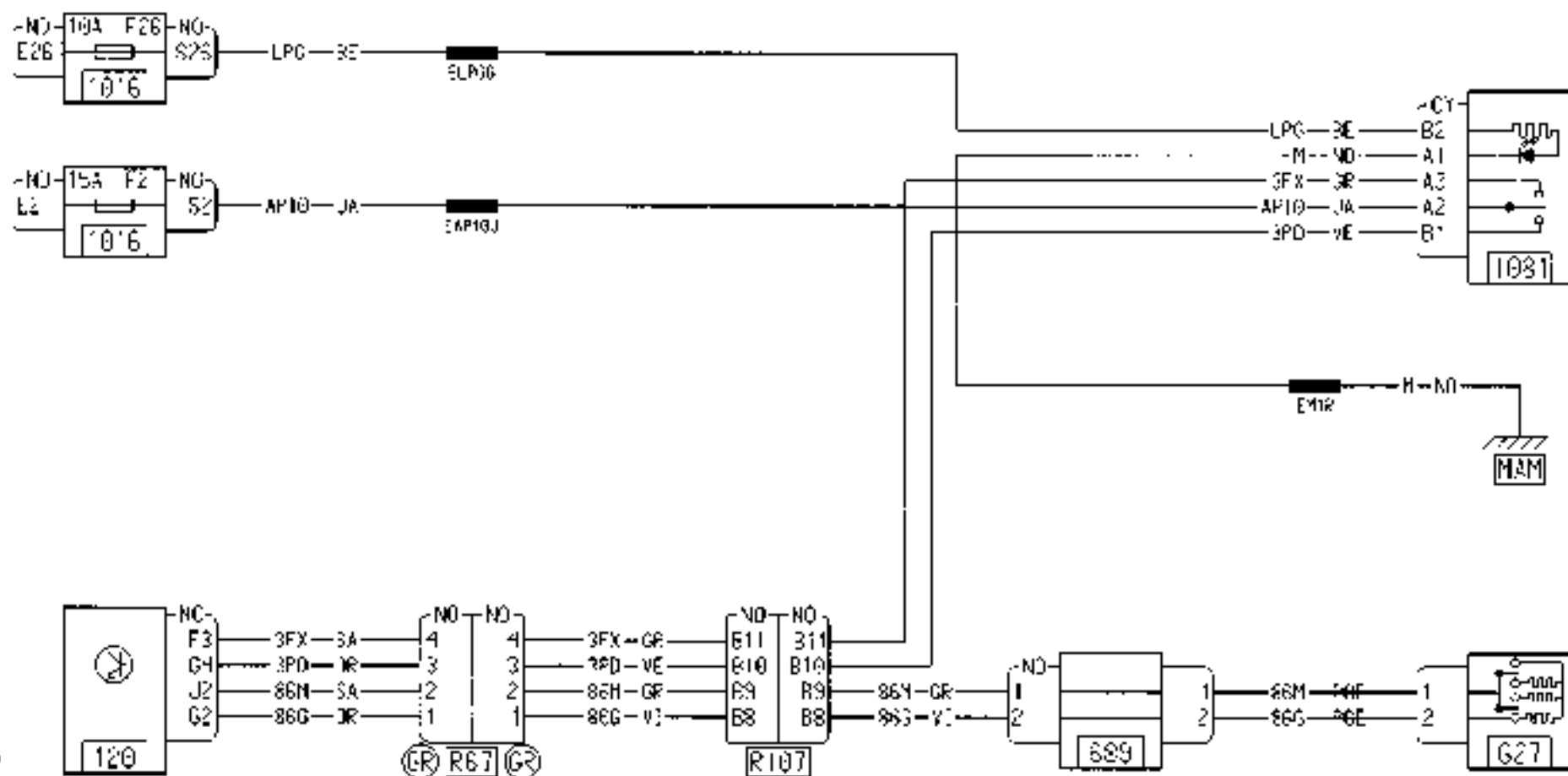
REGUL. A TEM. DE VITESSE

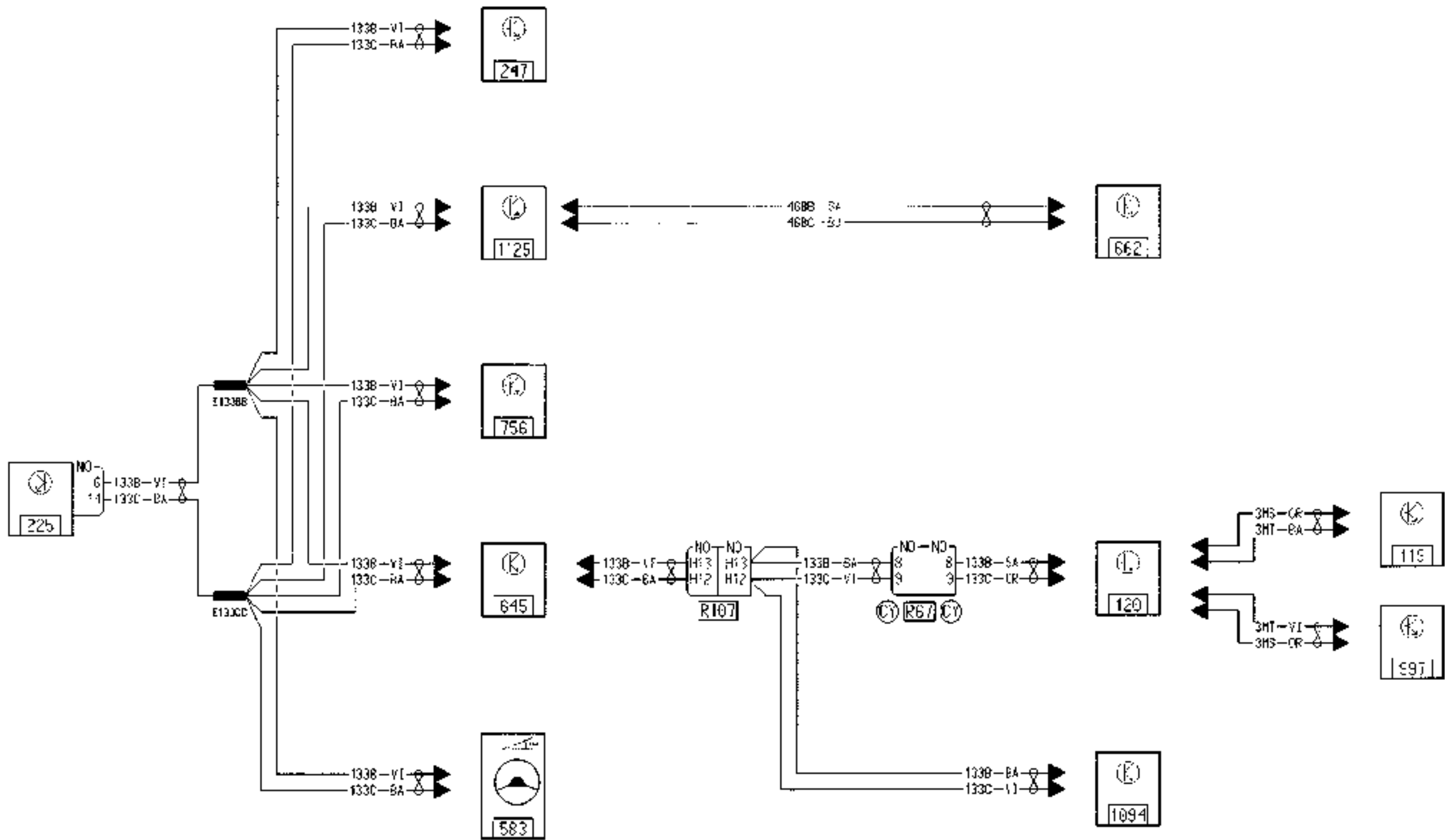
REACTIO. A REACTIO. A REACTIO. A

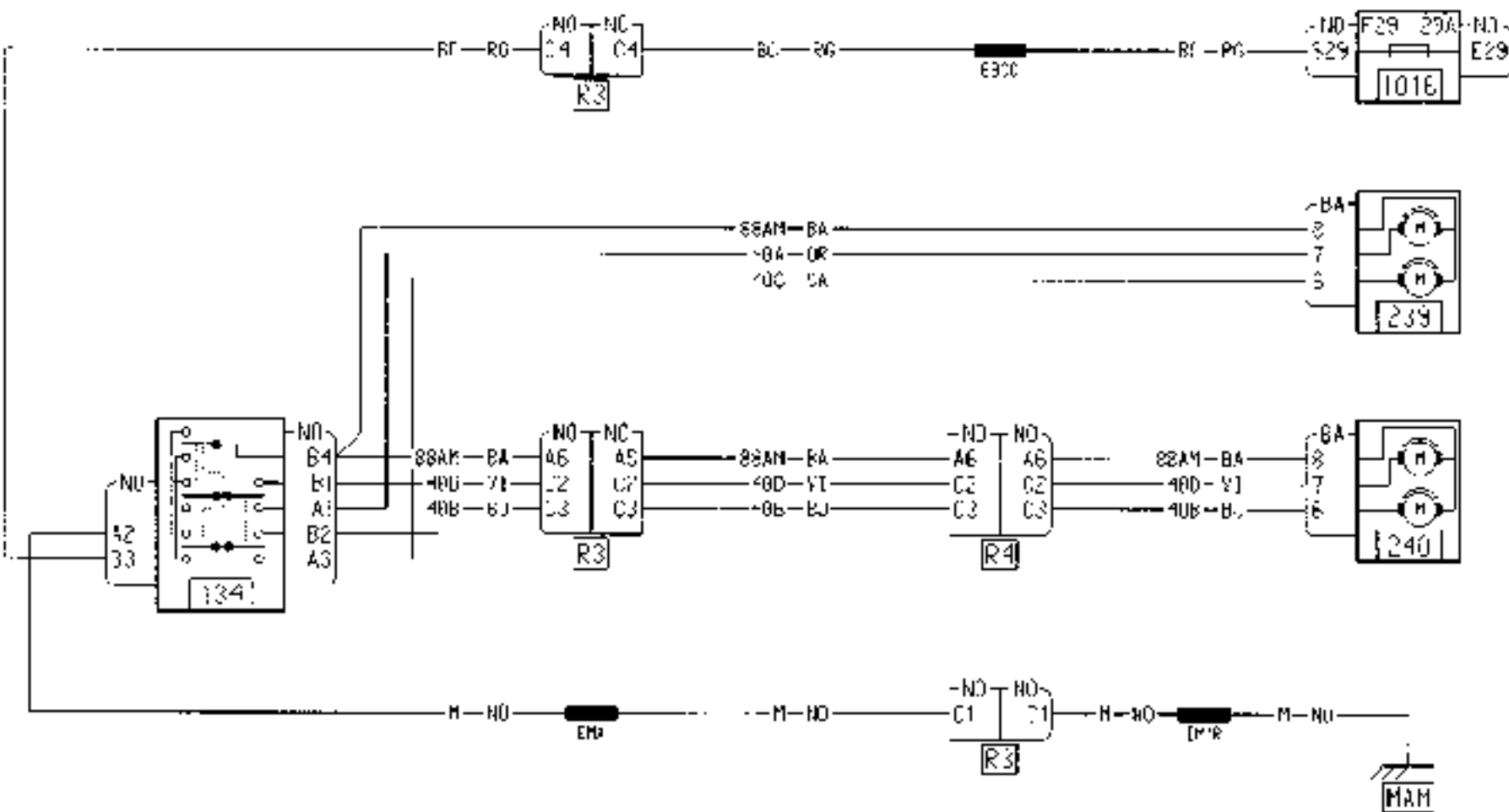
X65

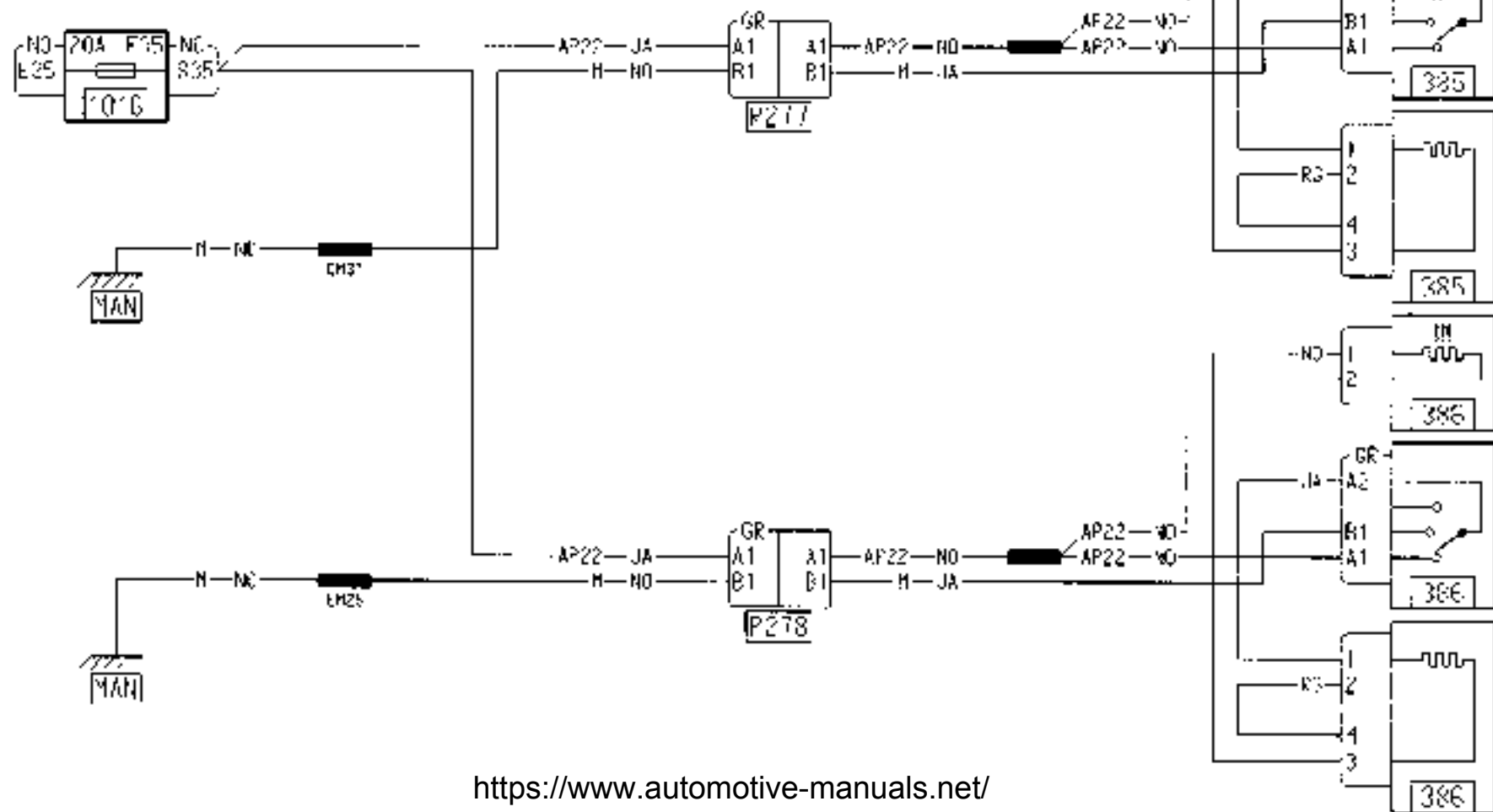
31

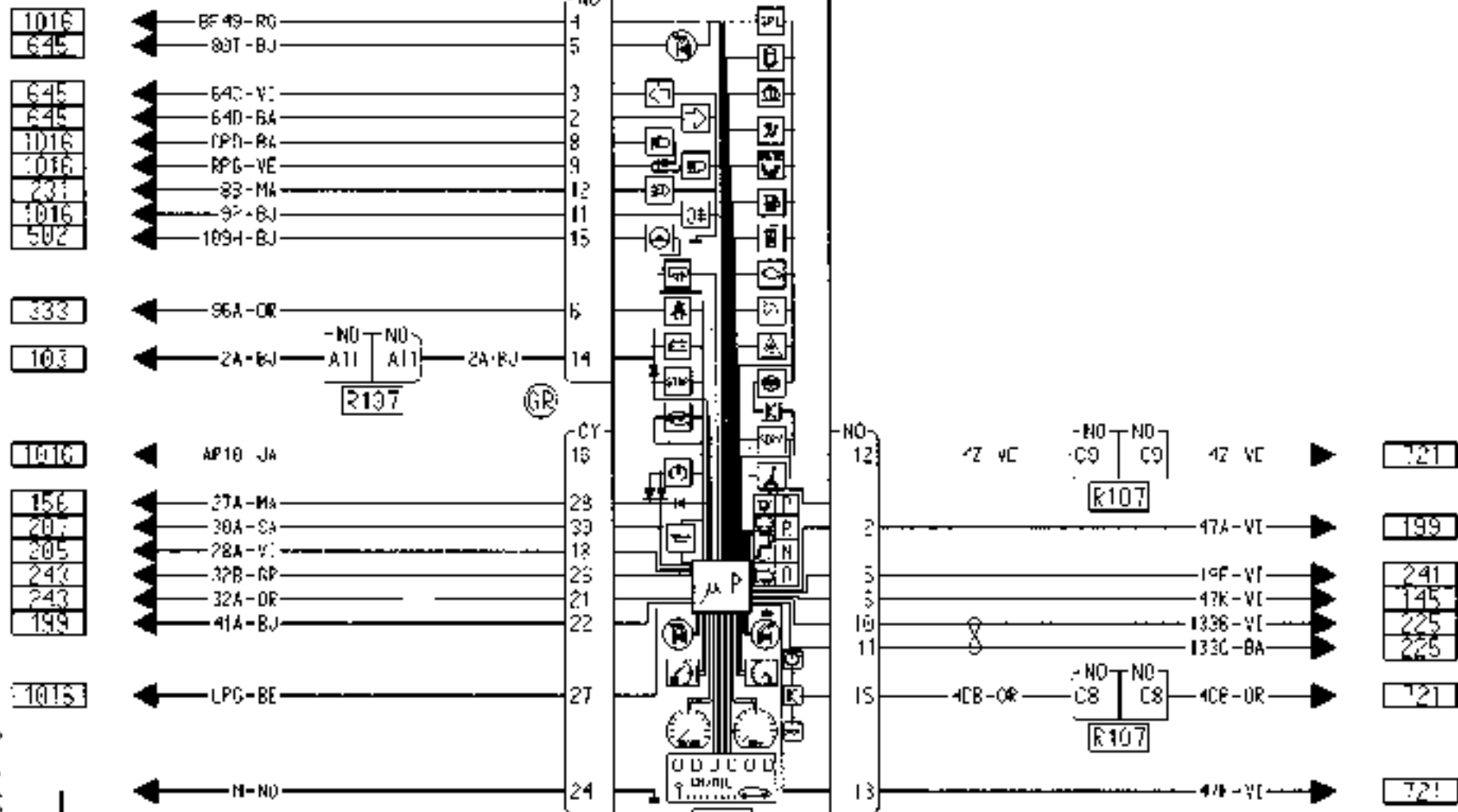






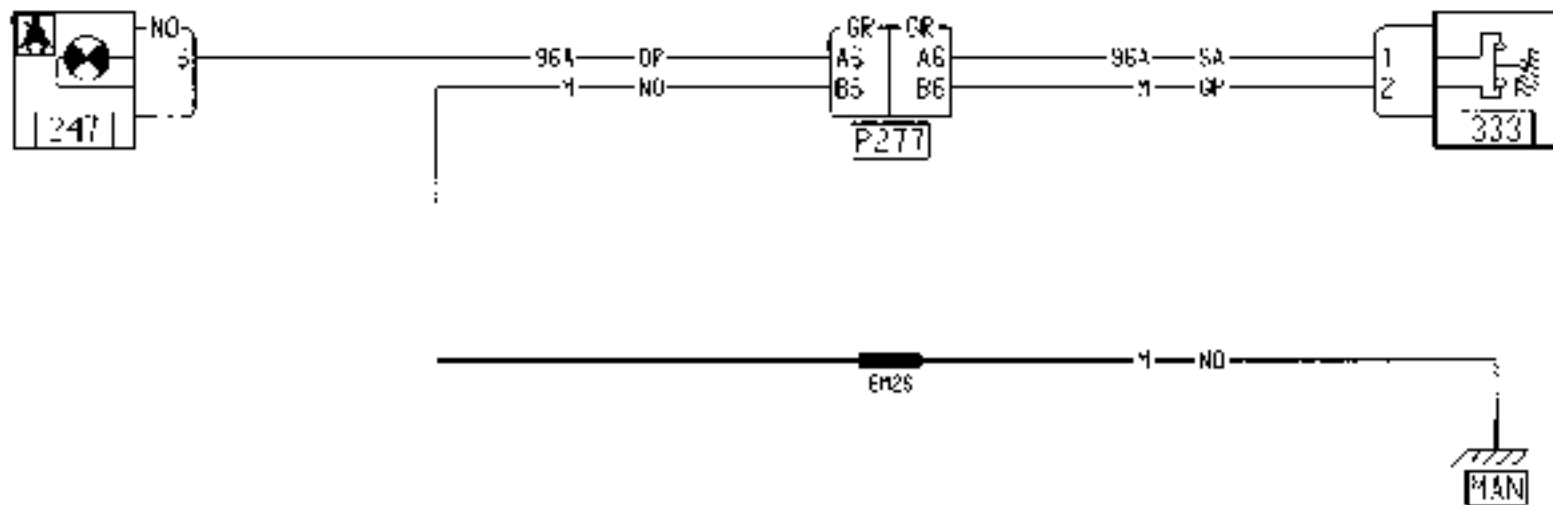


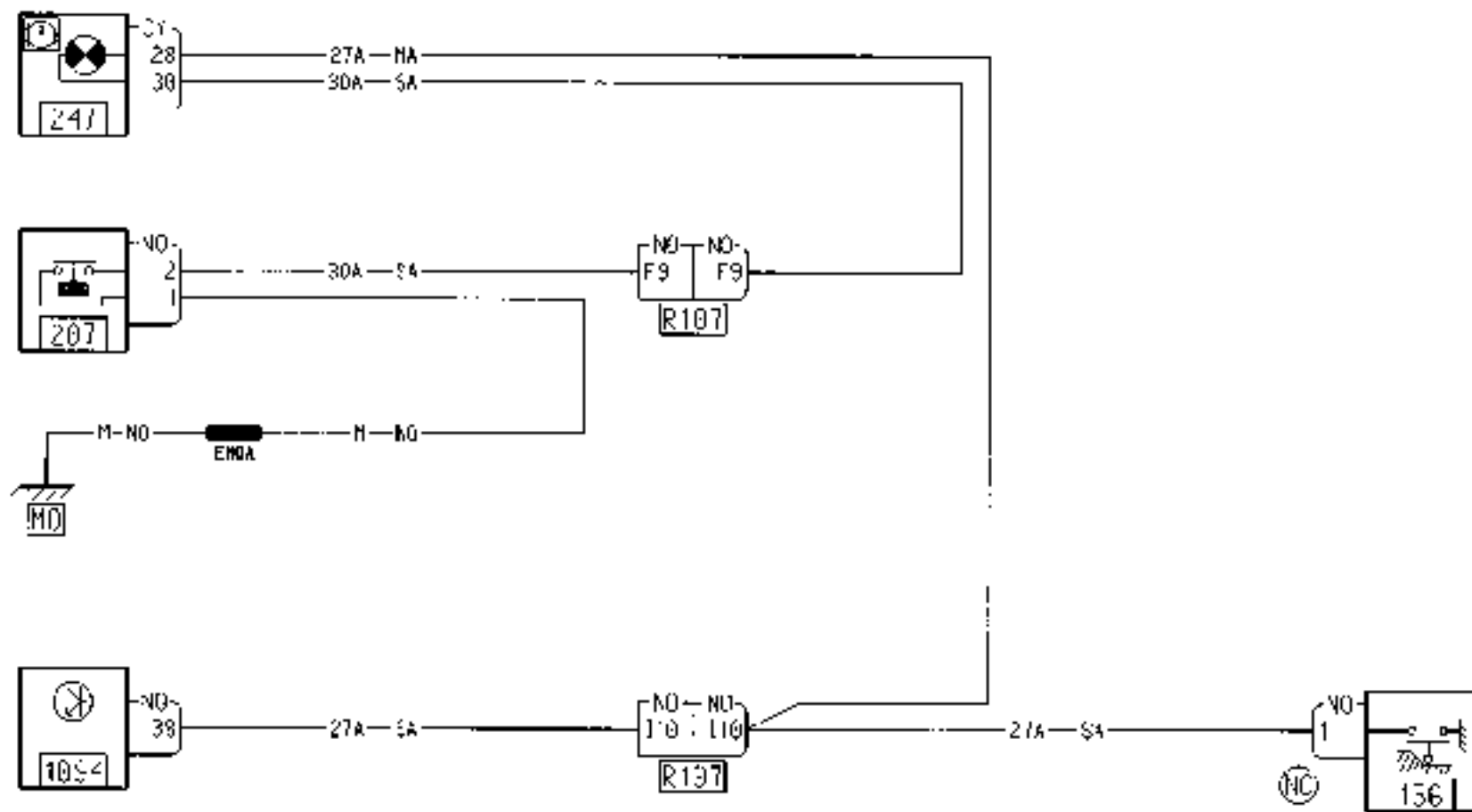




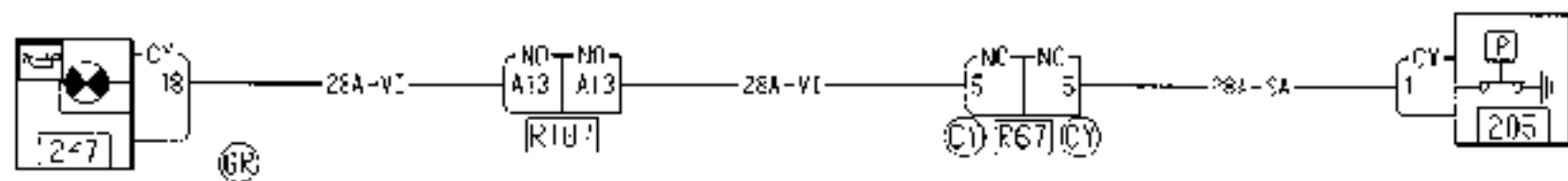
3 110

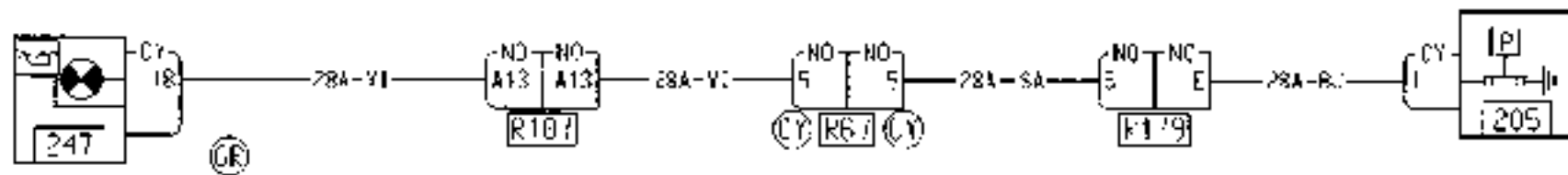


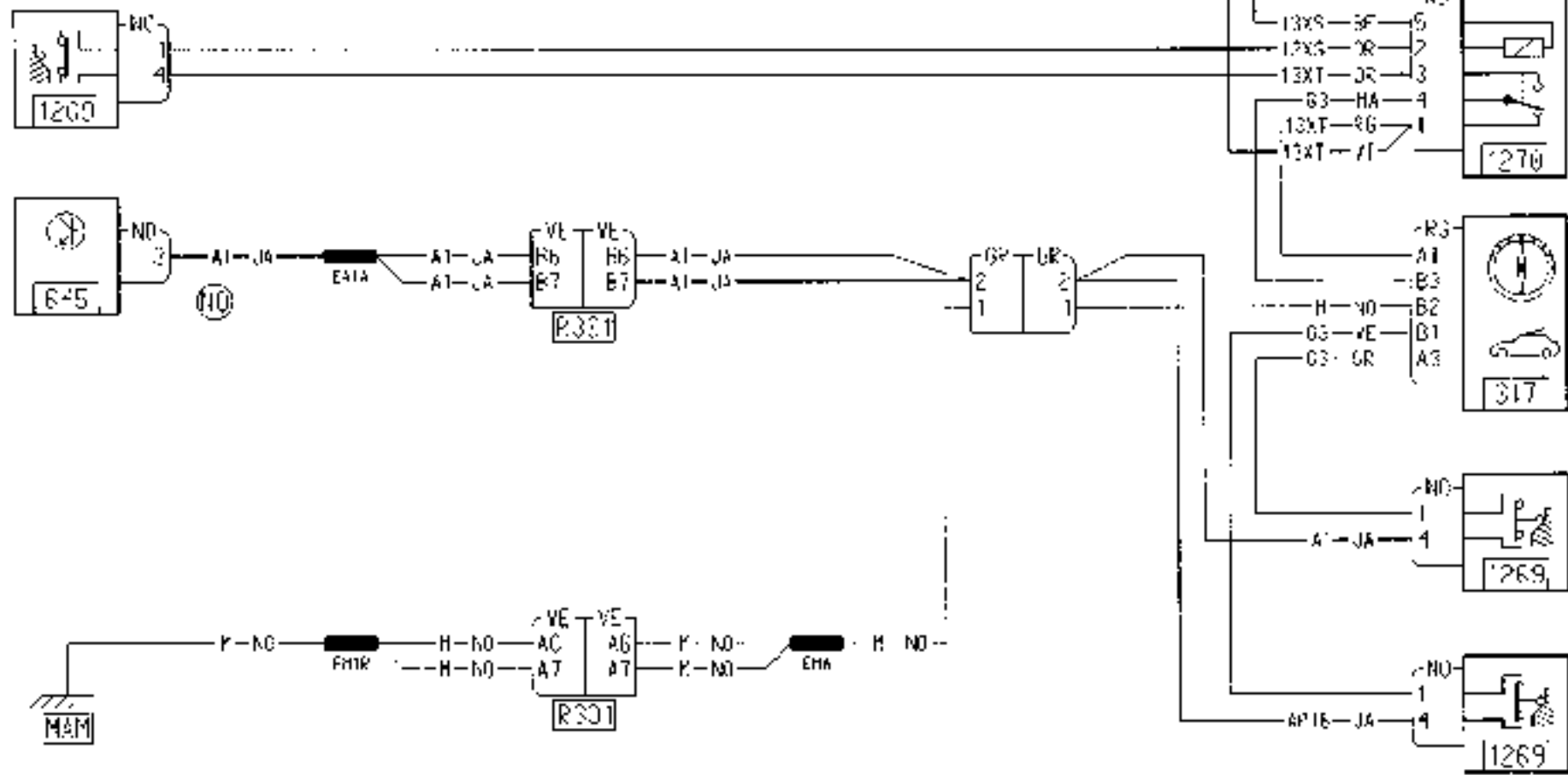




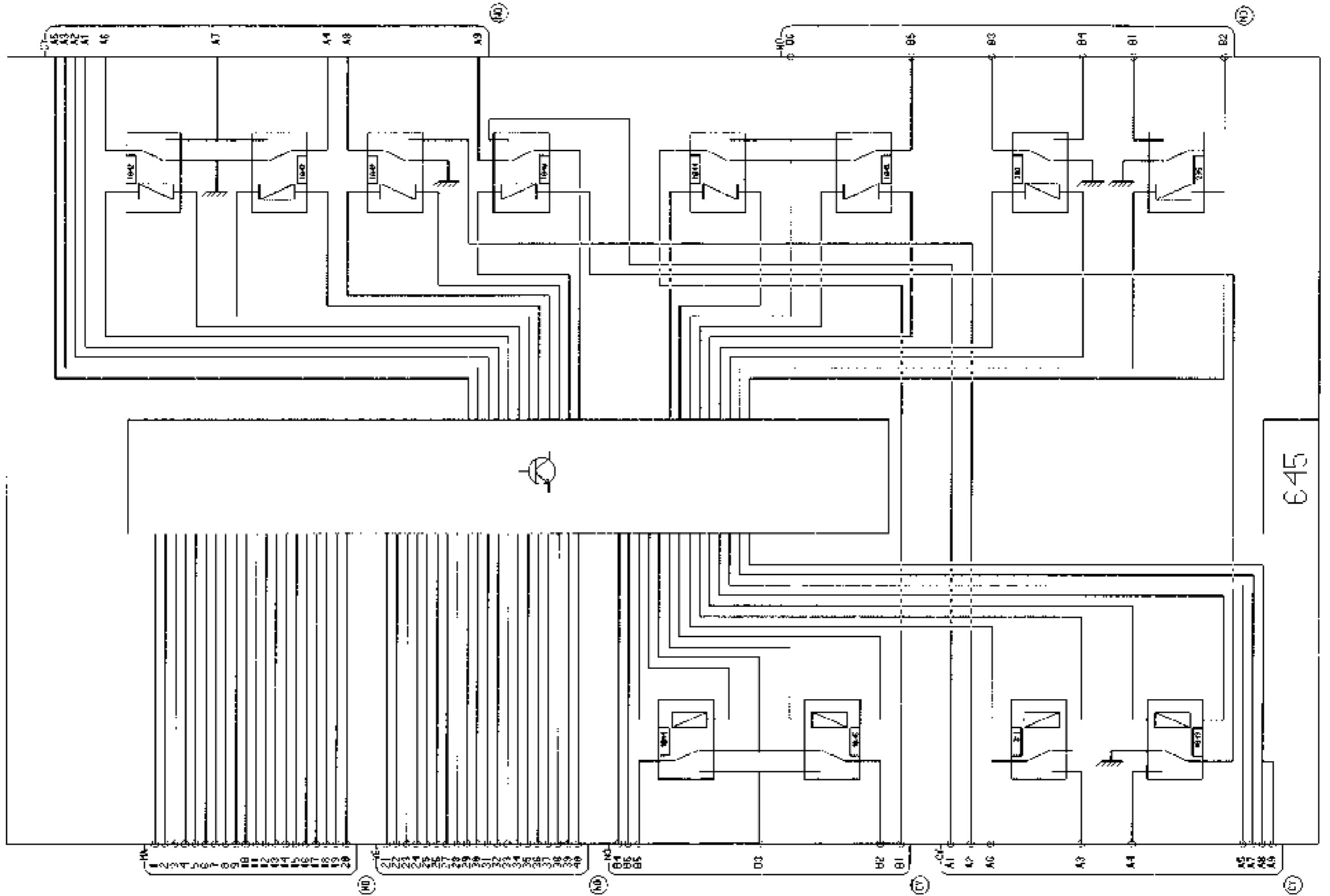
D1F726, D1F726, D1F726, F0R736, F0R736, K4J710, K4J711, K4M744, K4M745, R4K702, R4K704, R3K730



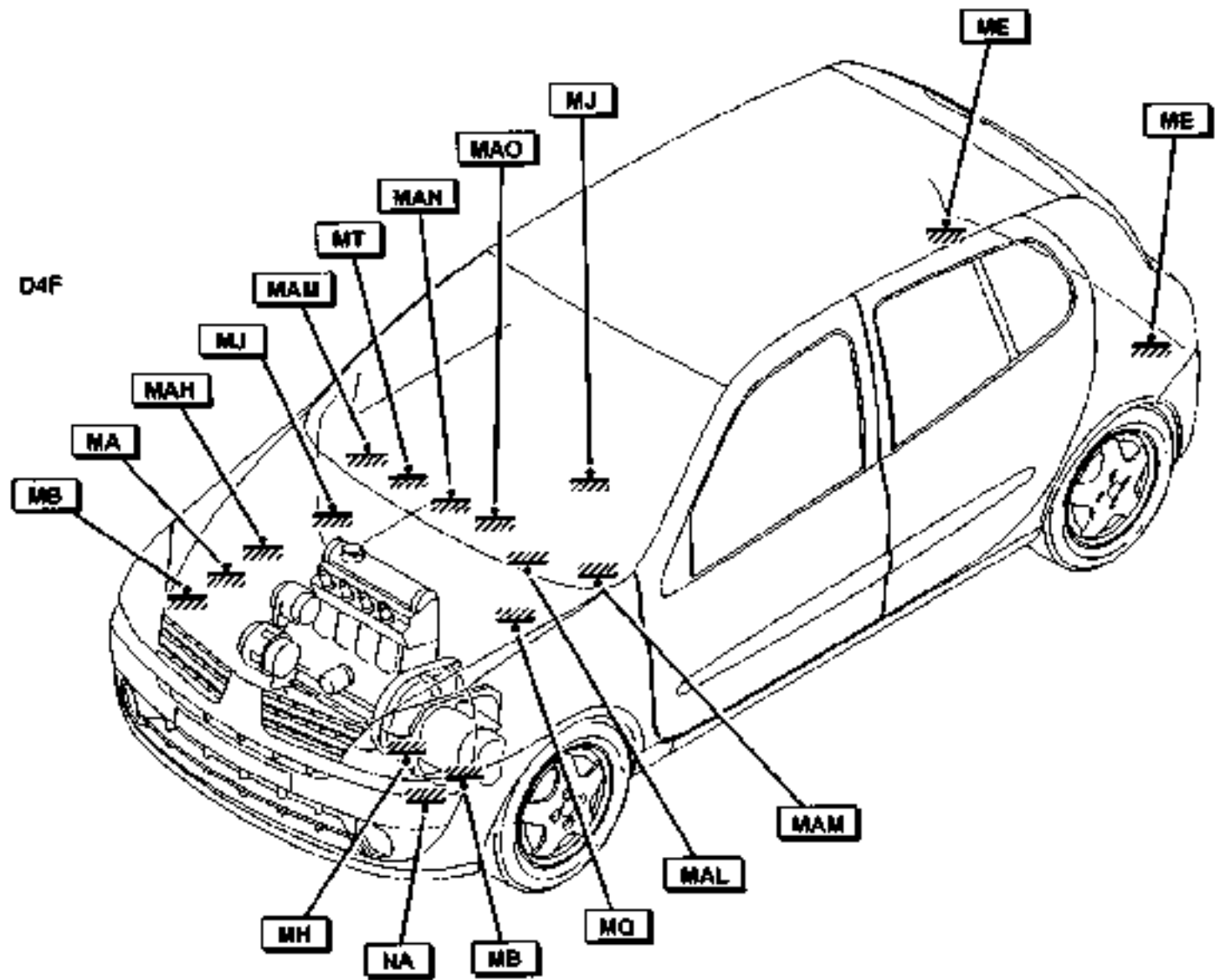


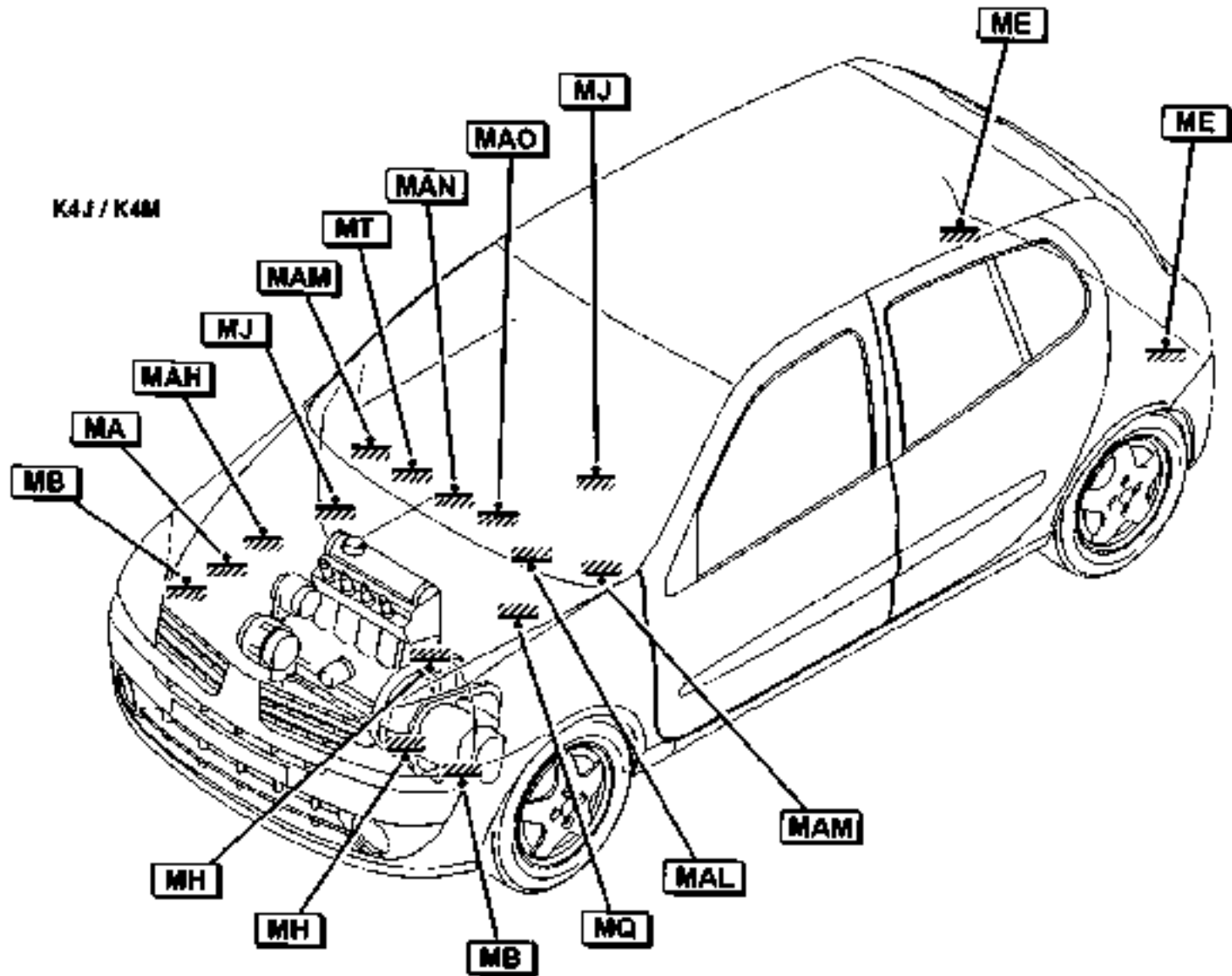


2-145

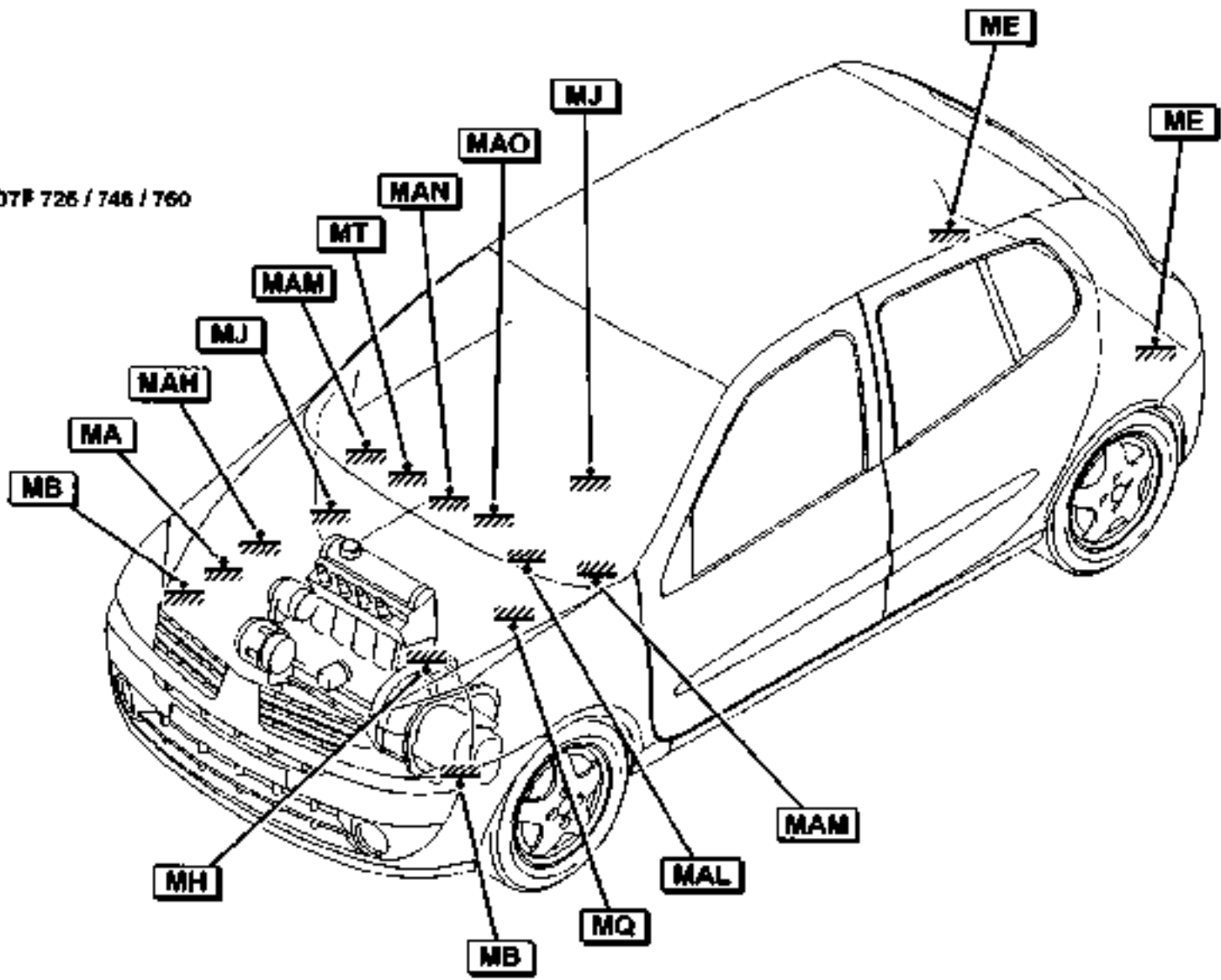


645

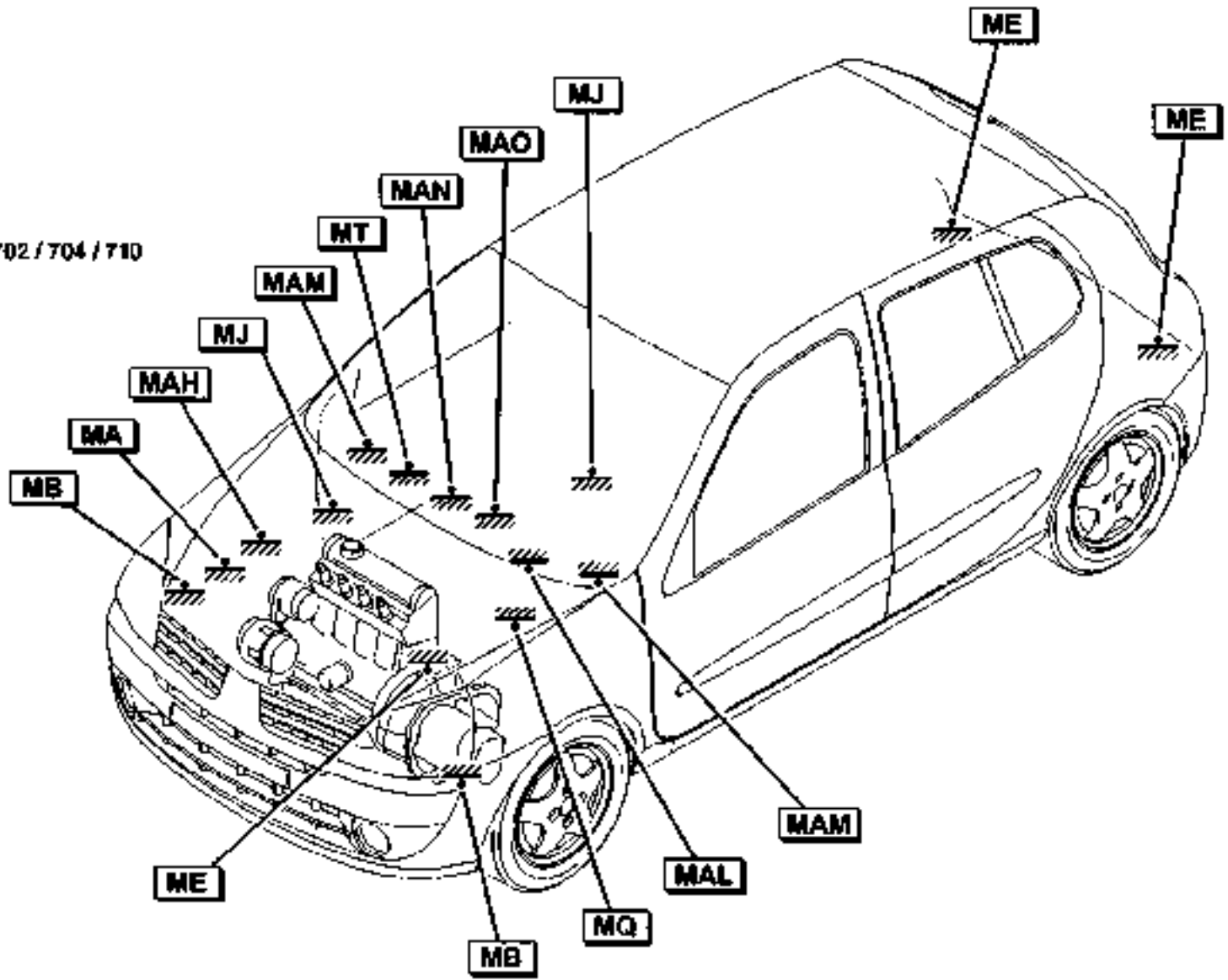




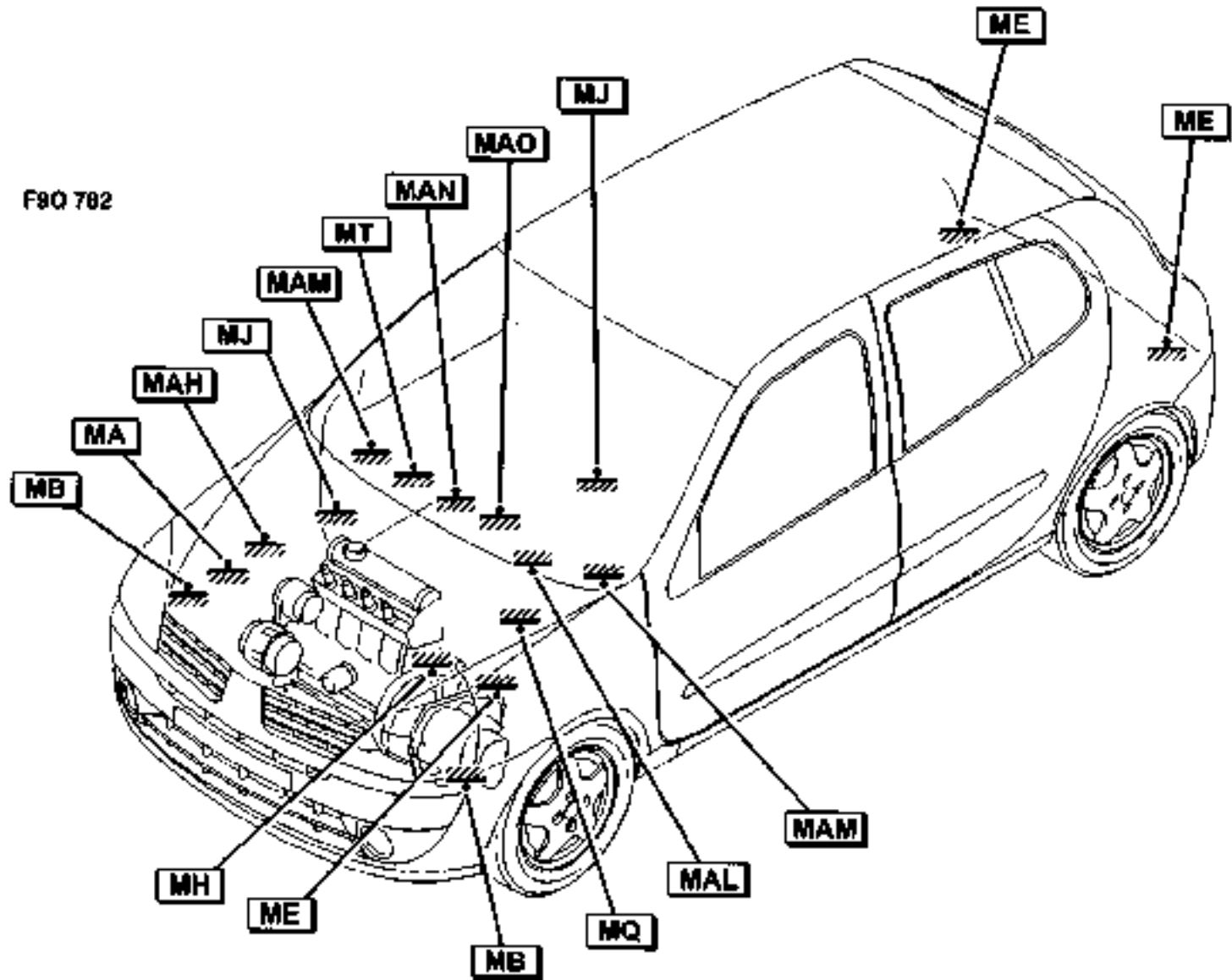
D7F 726 / 746 / 760

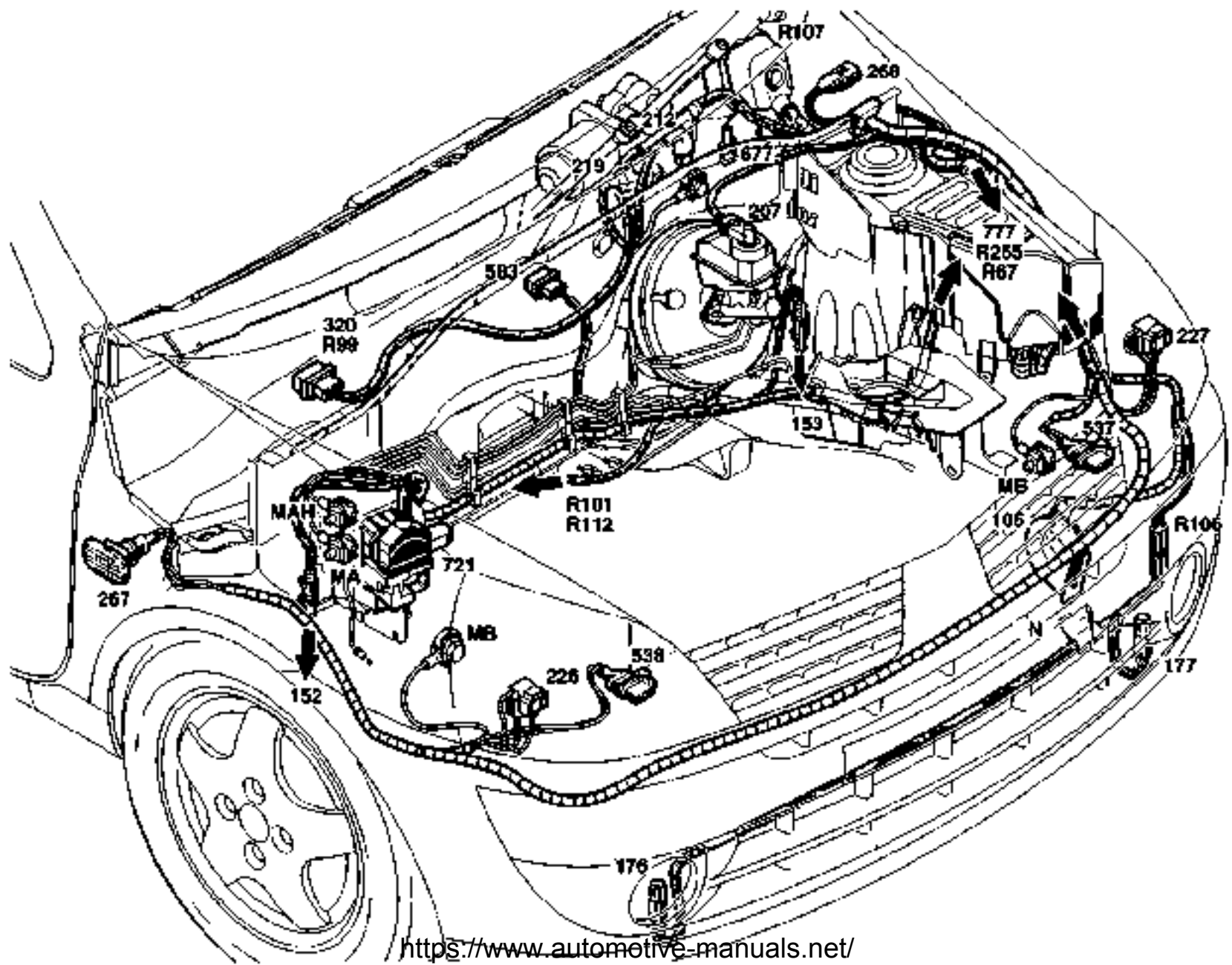


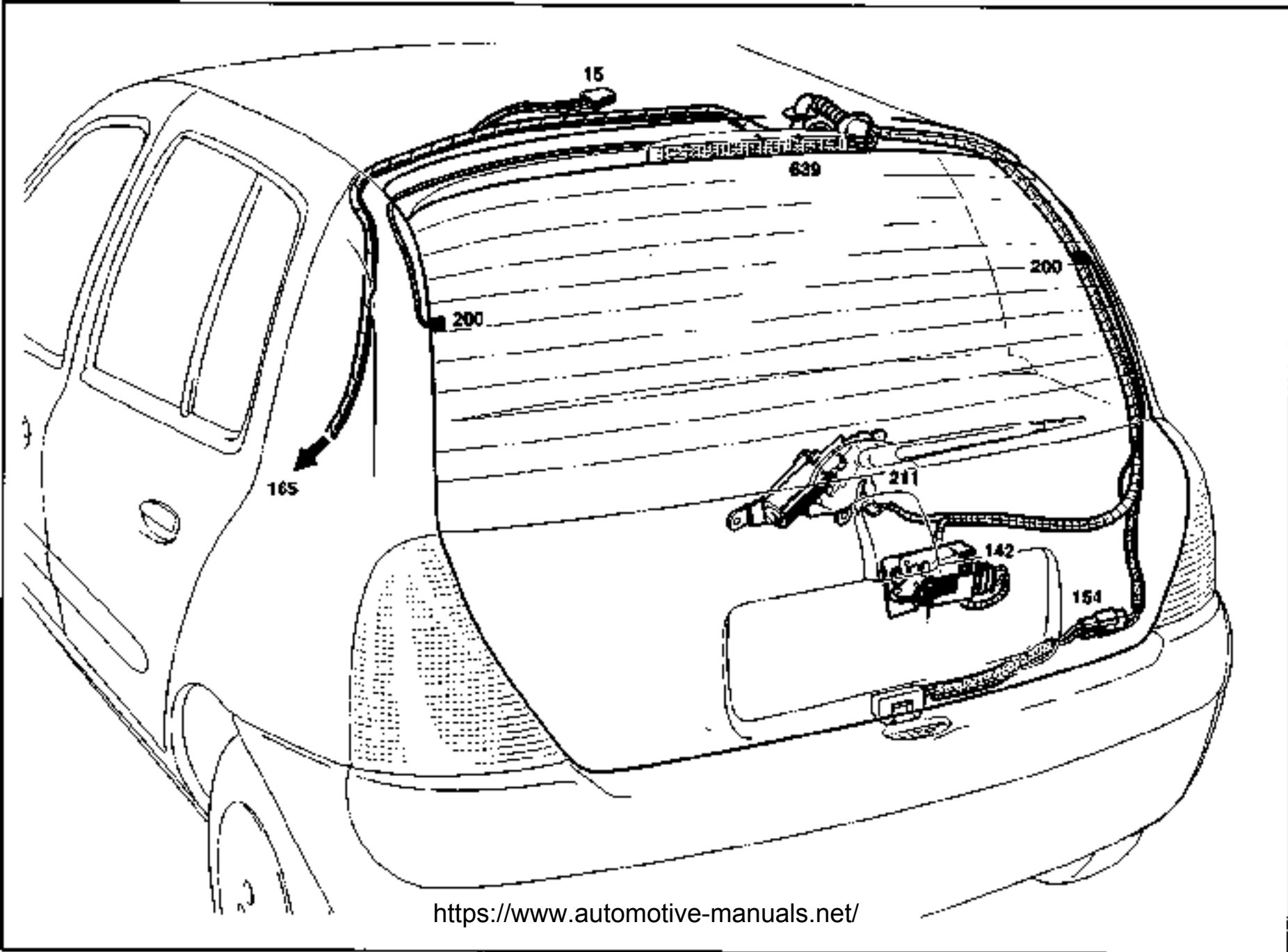
K9K 702 / 704 / 710



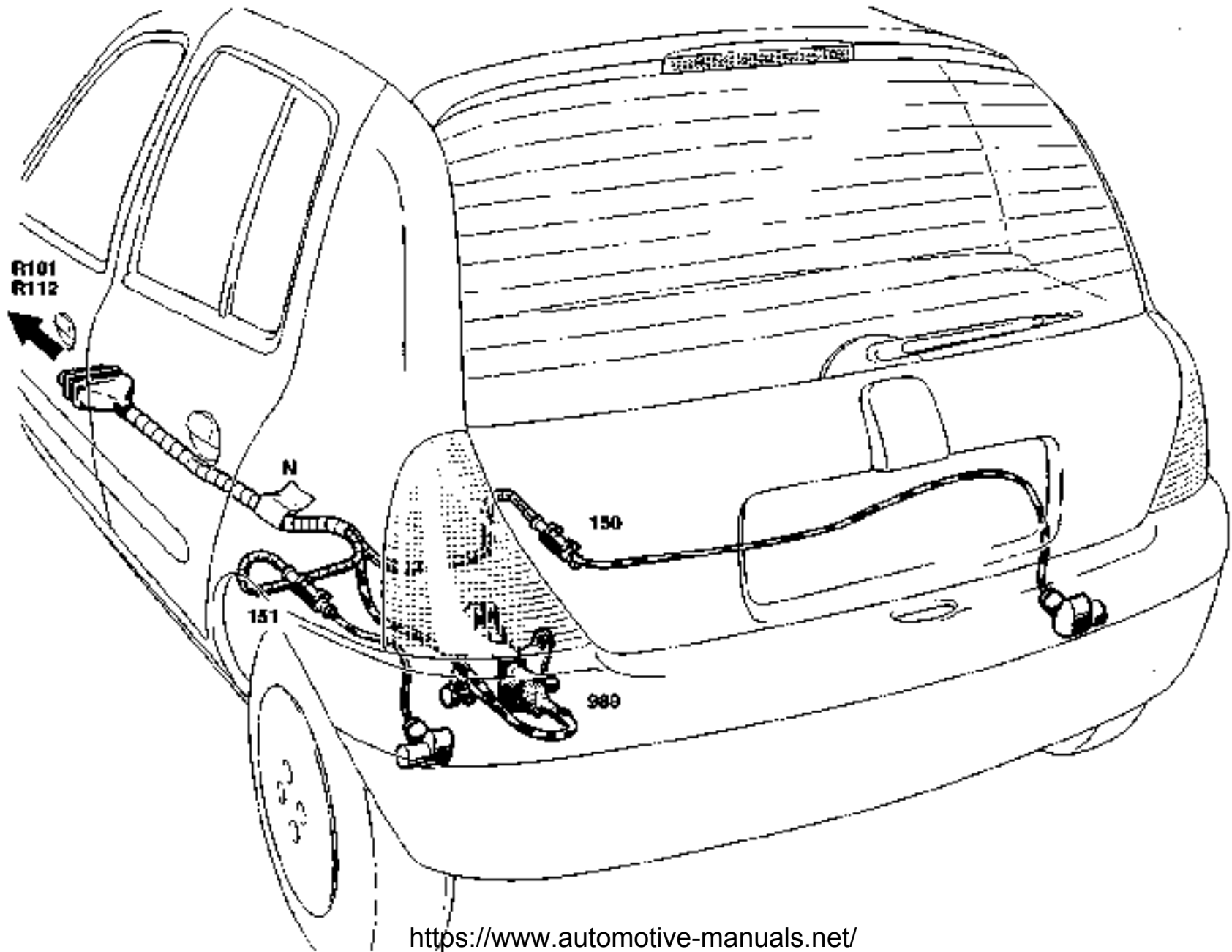
F90 782

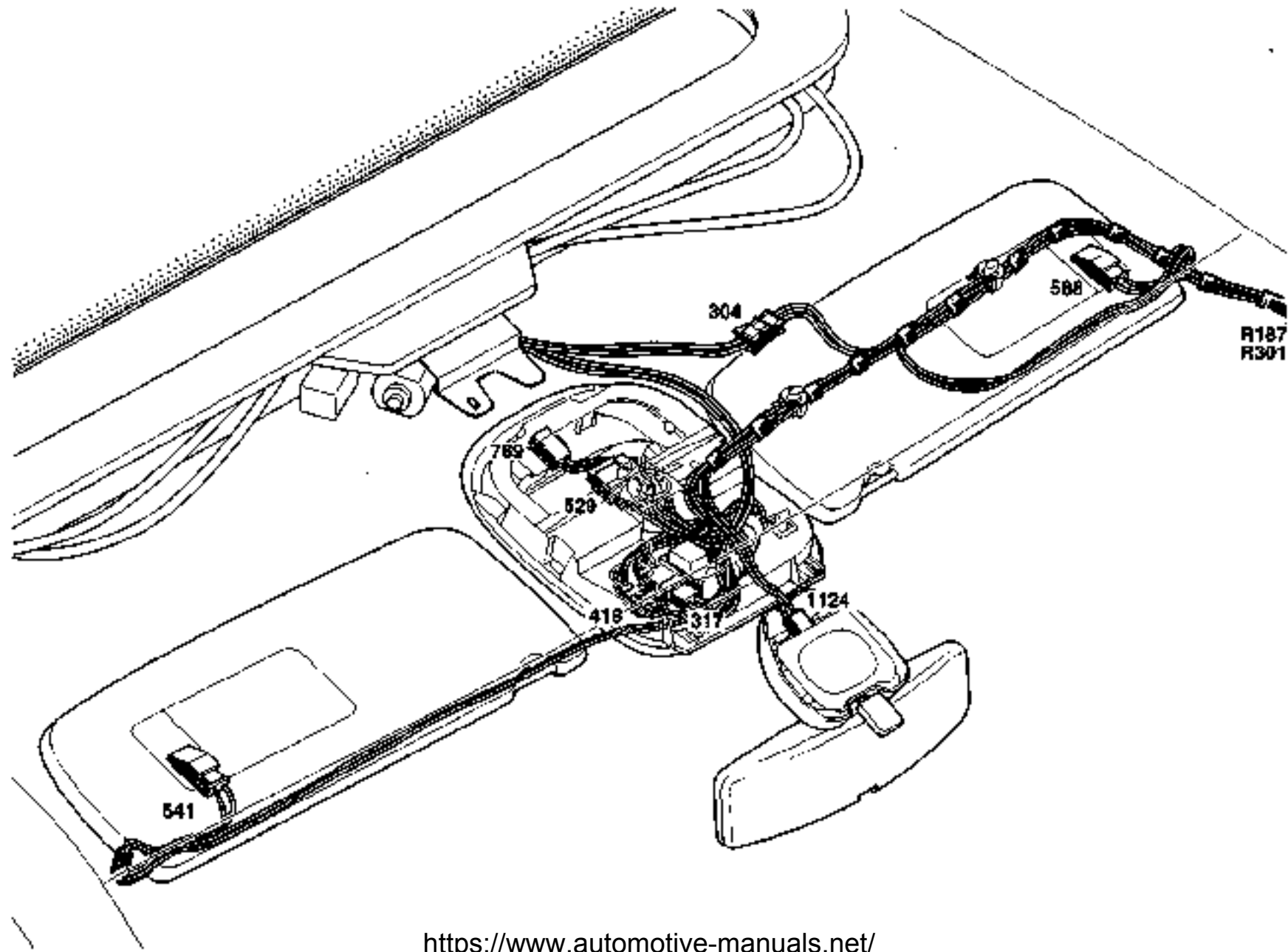


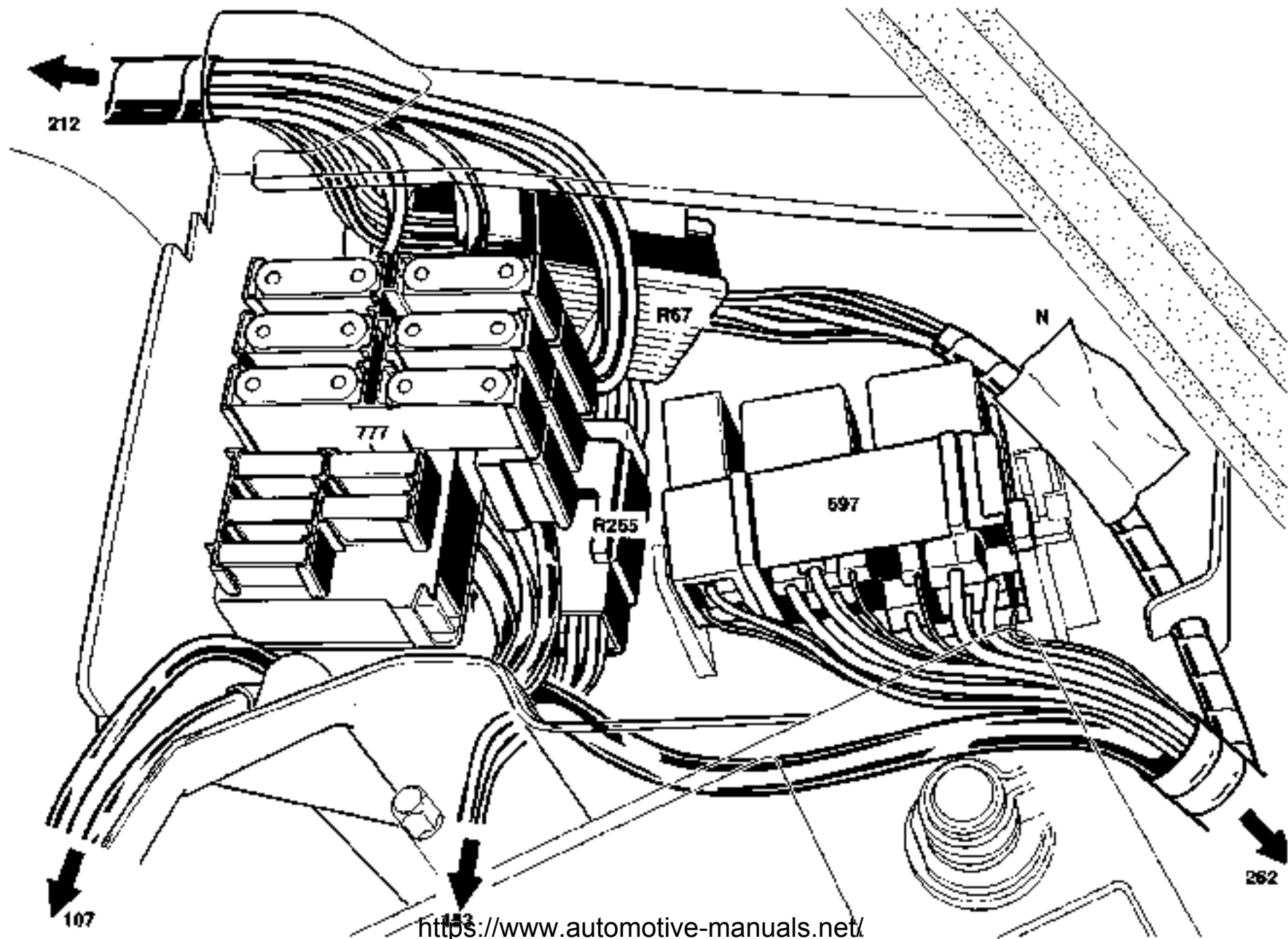


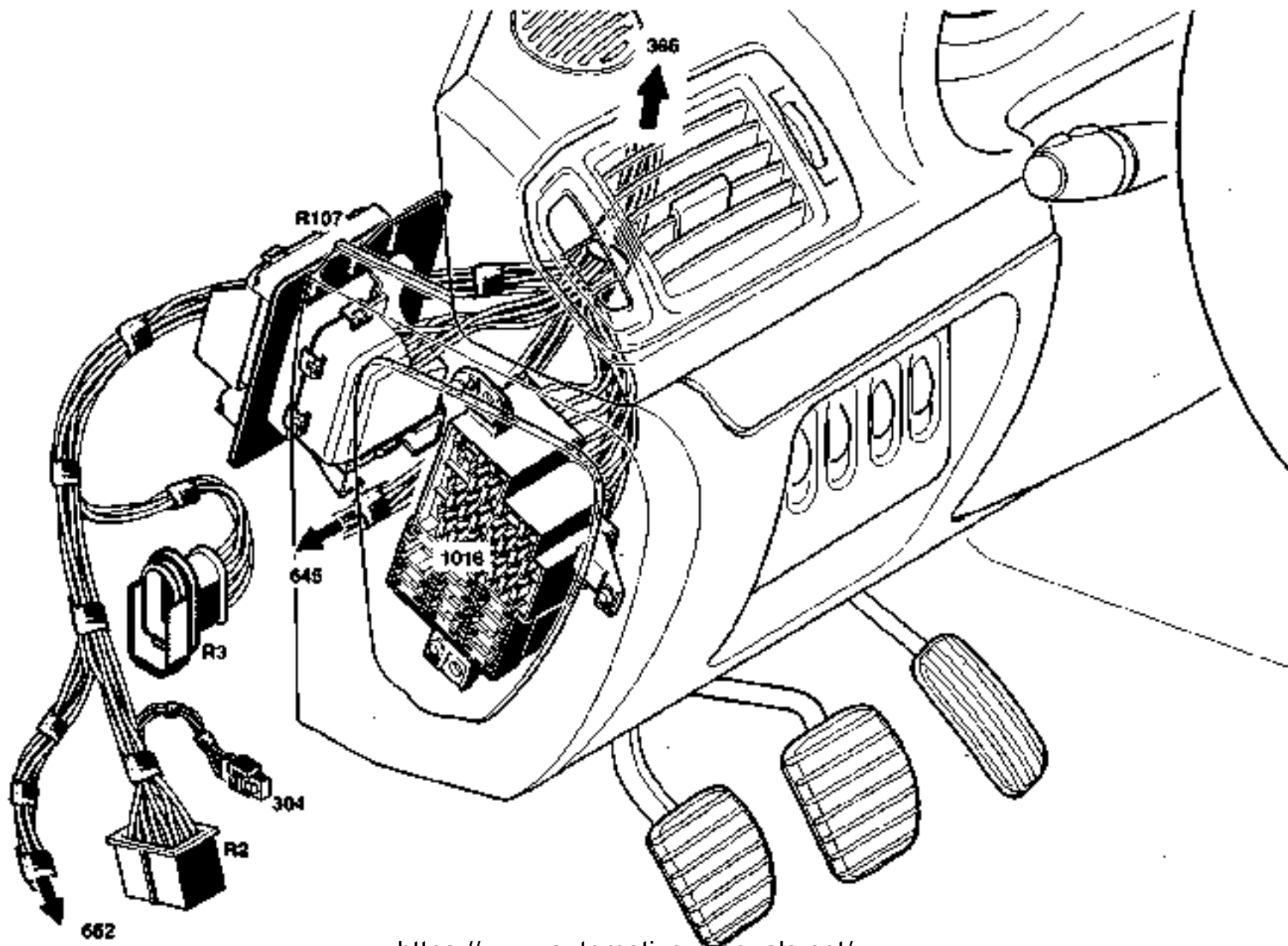


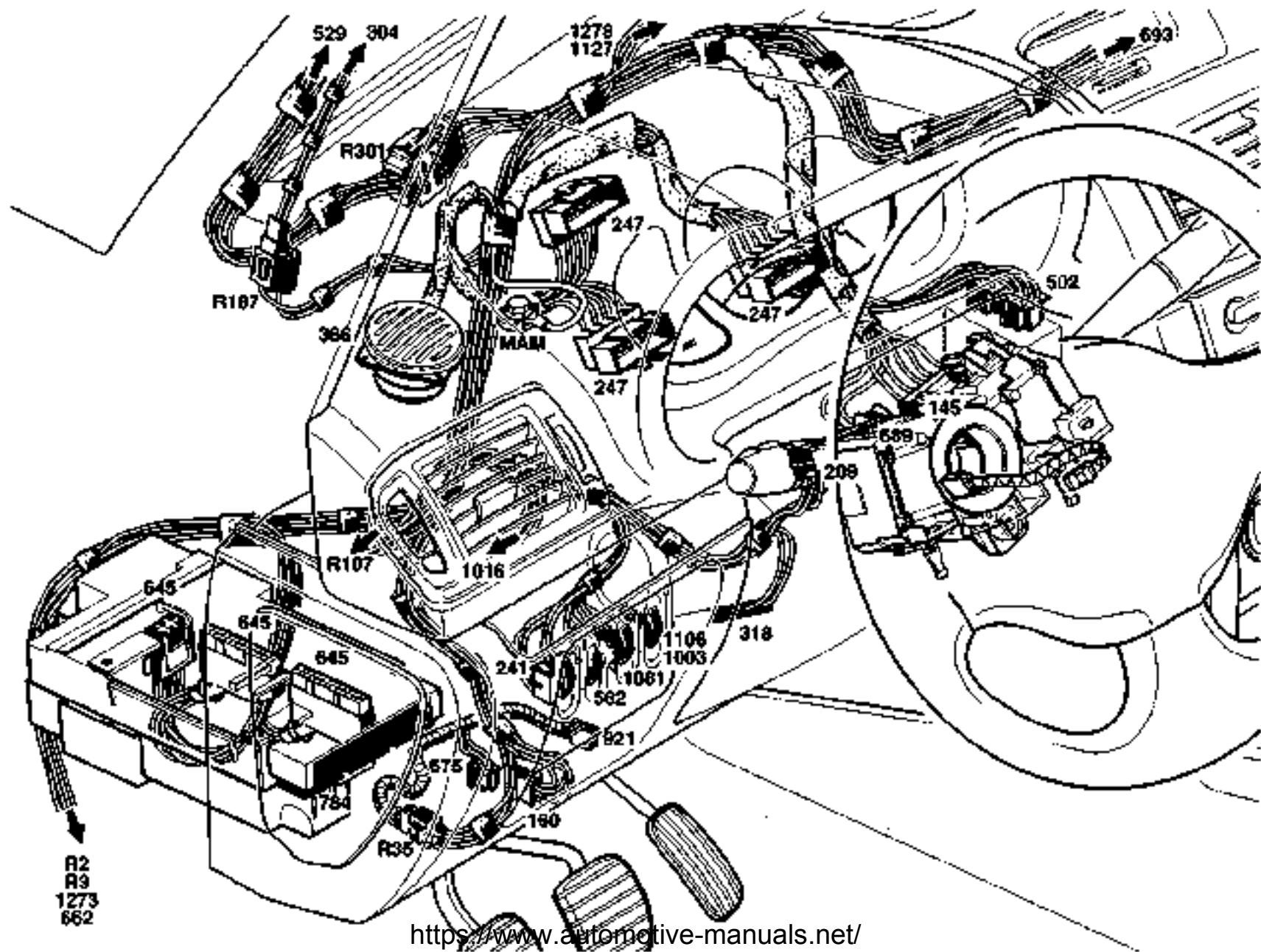
R101
R112

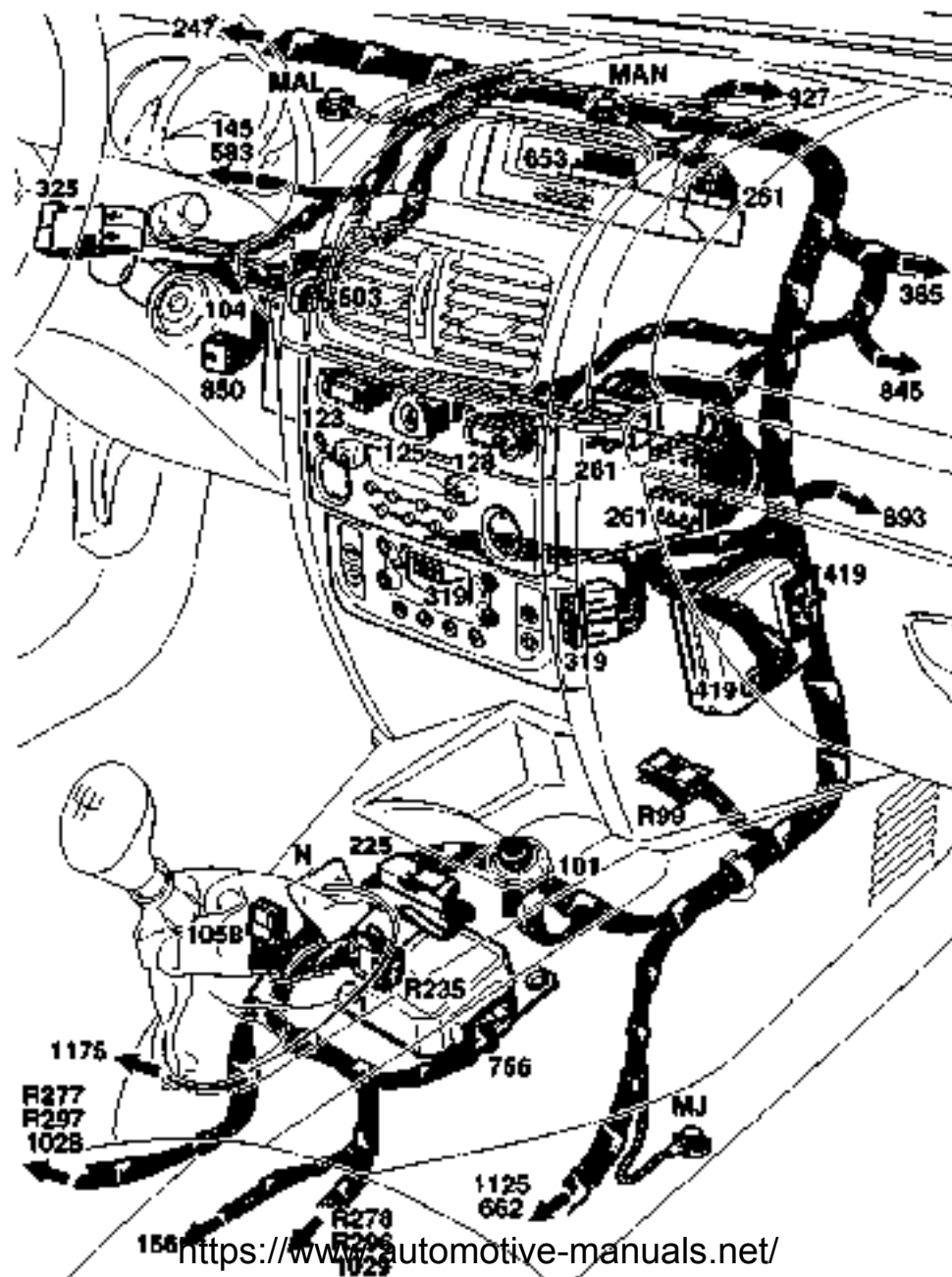


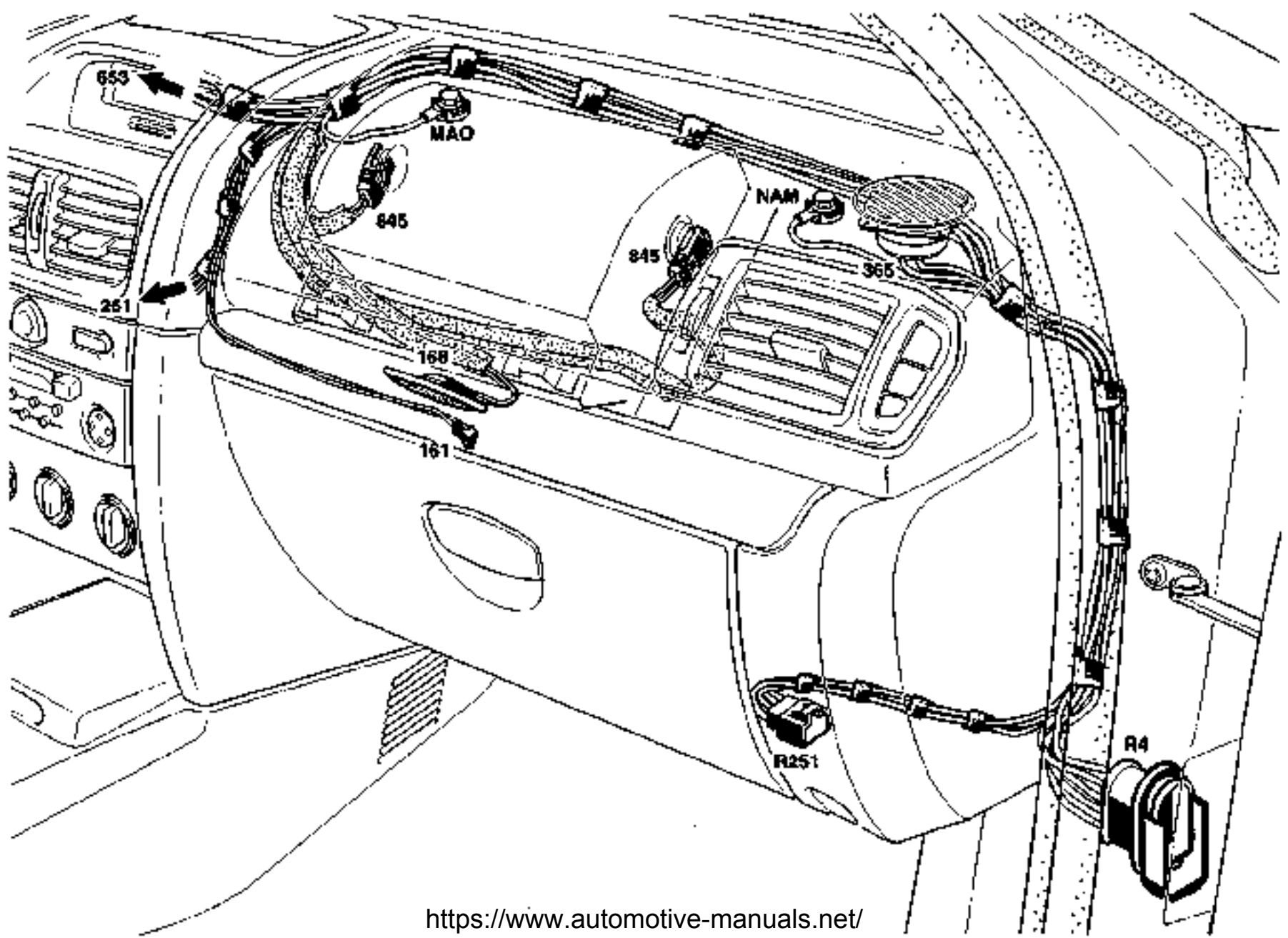


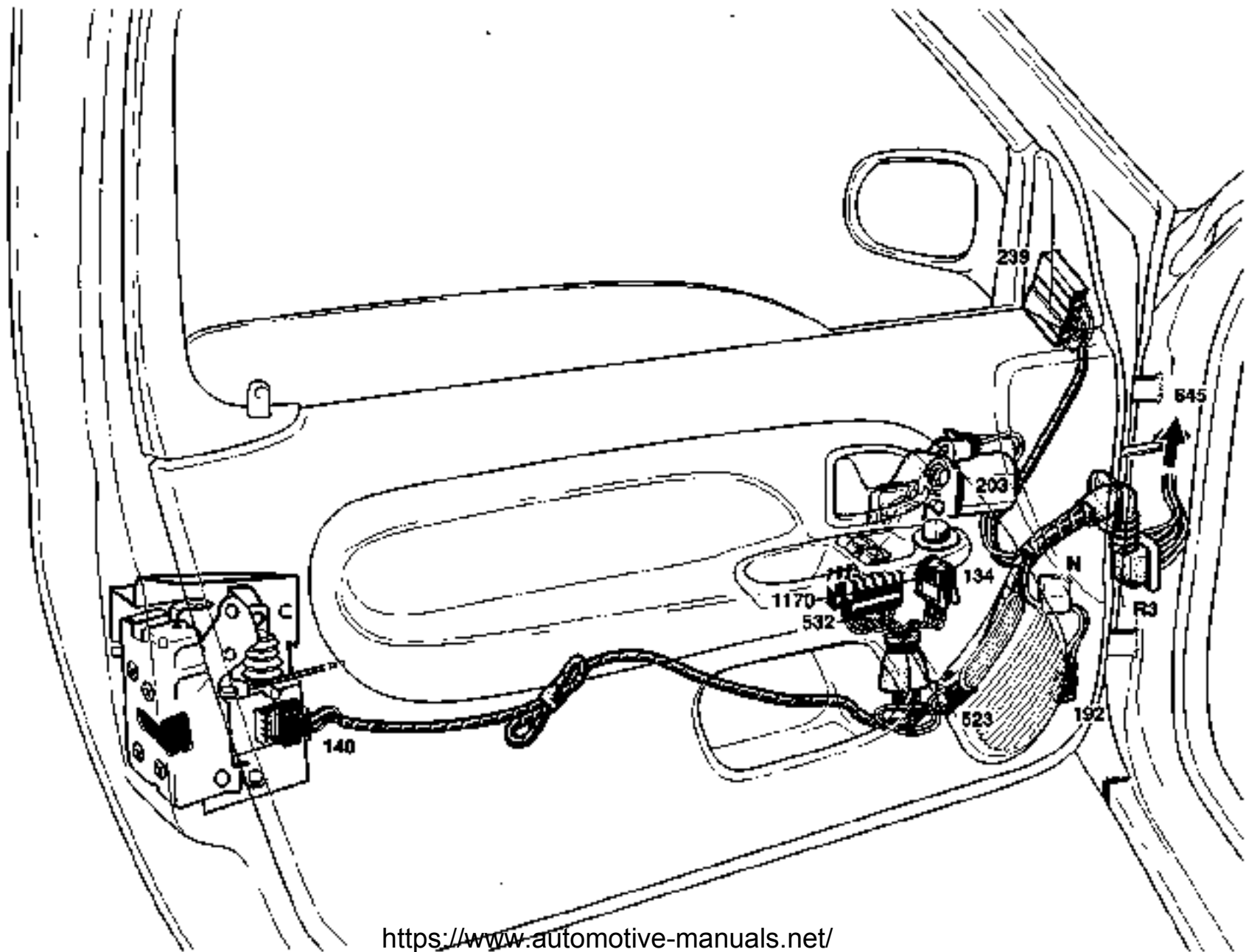


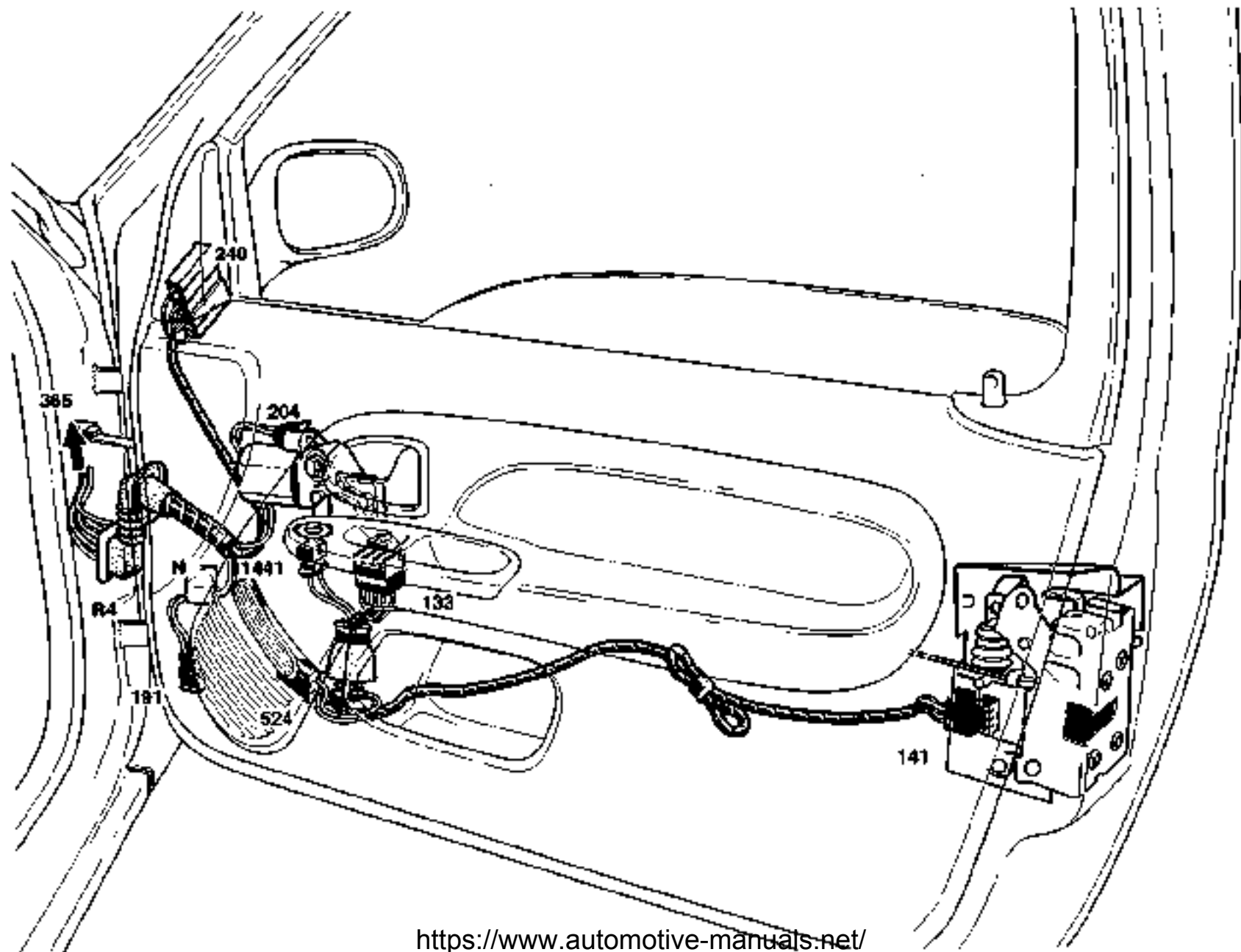


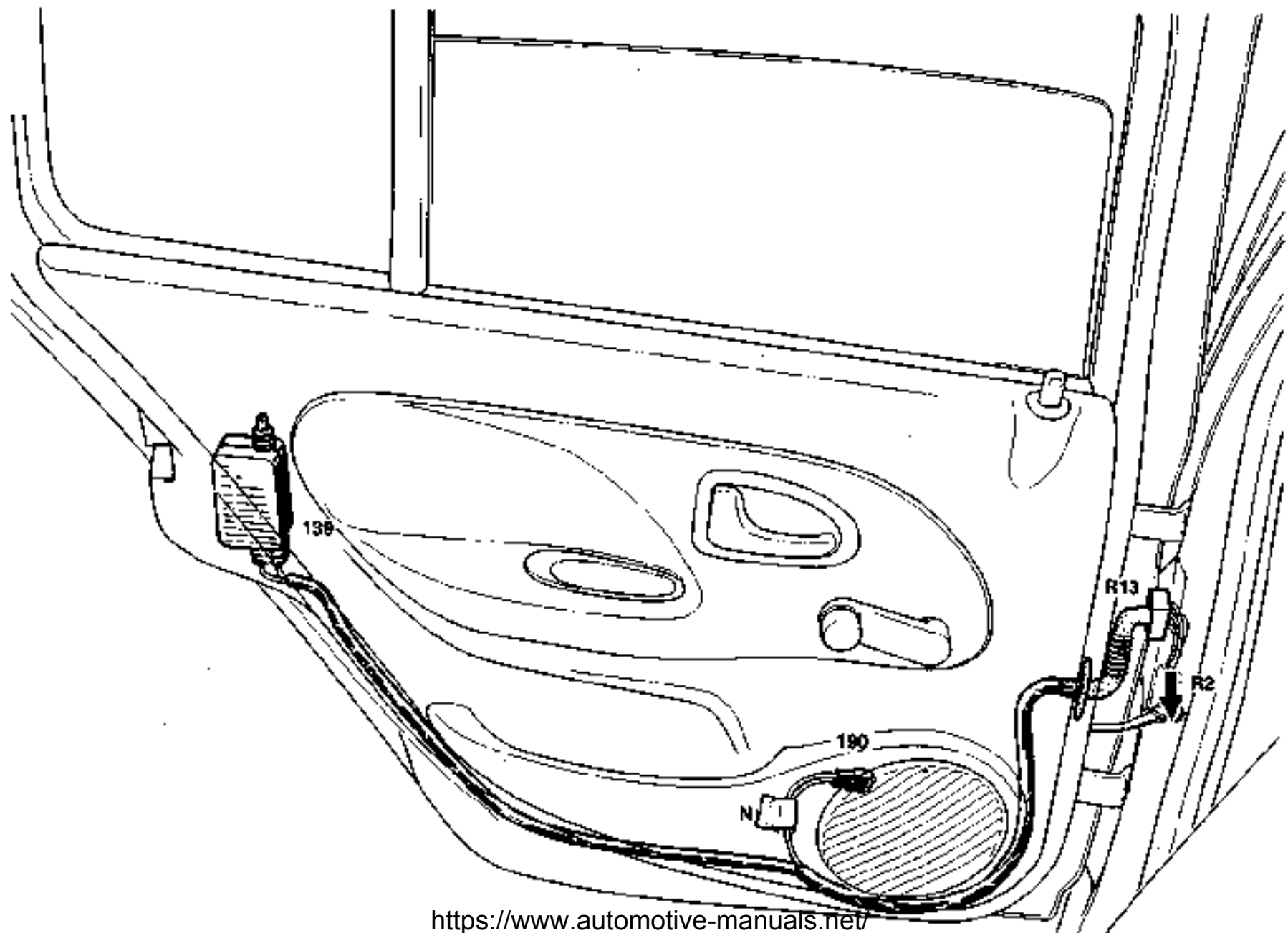


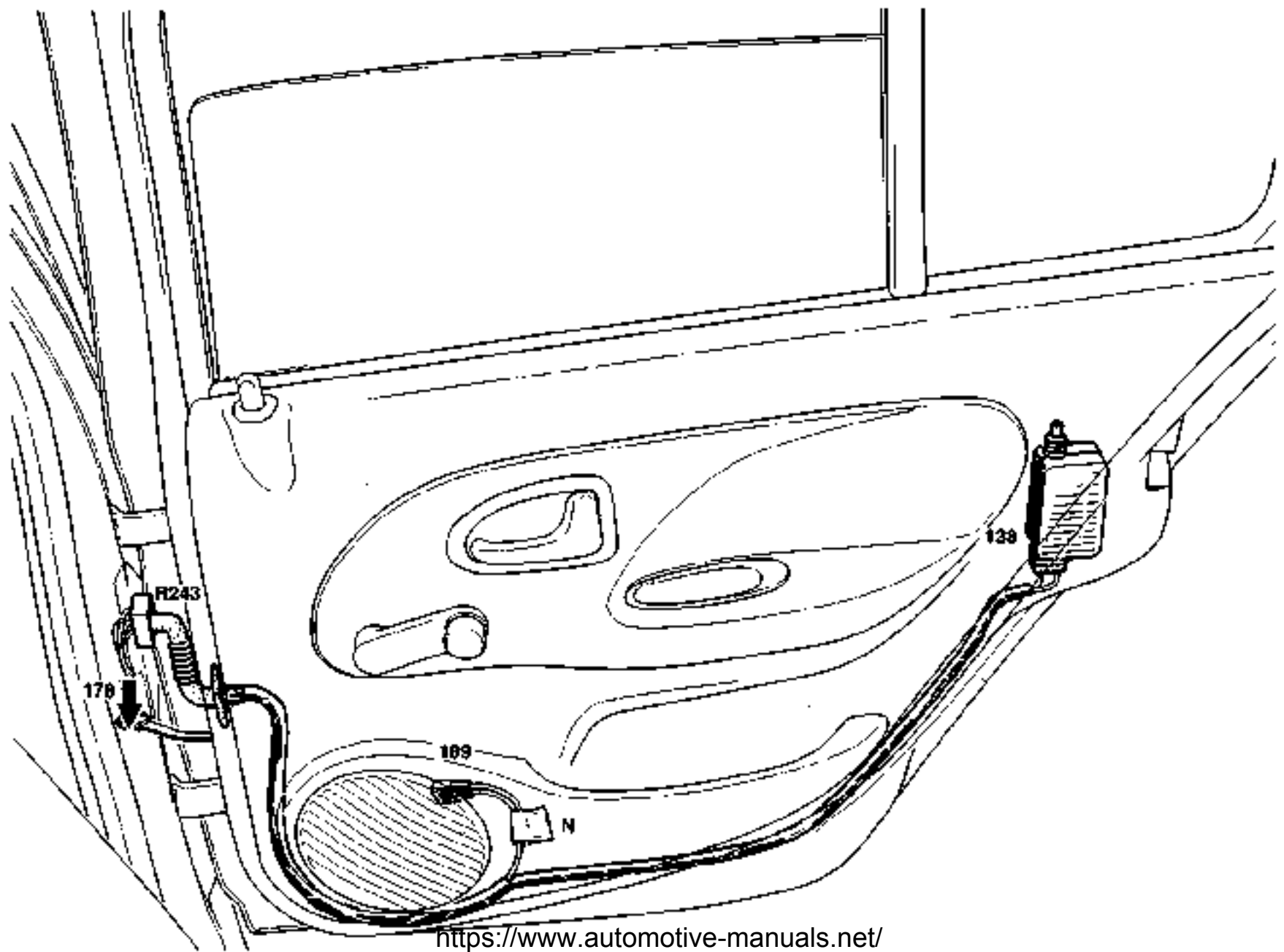


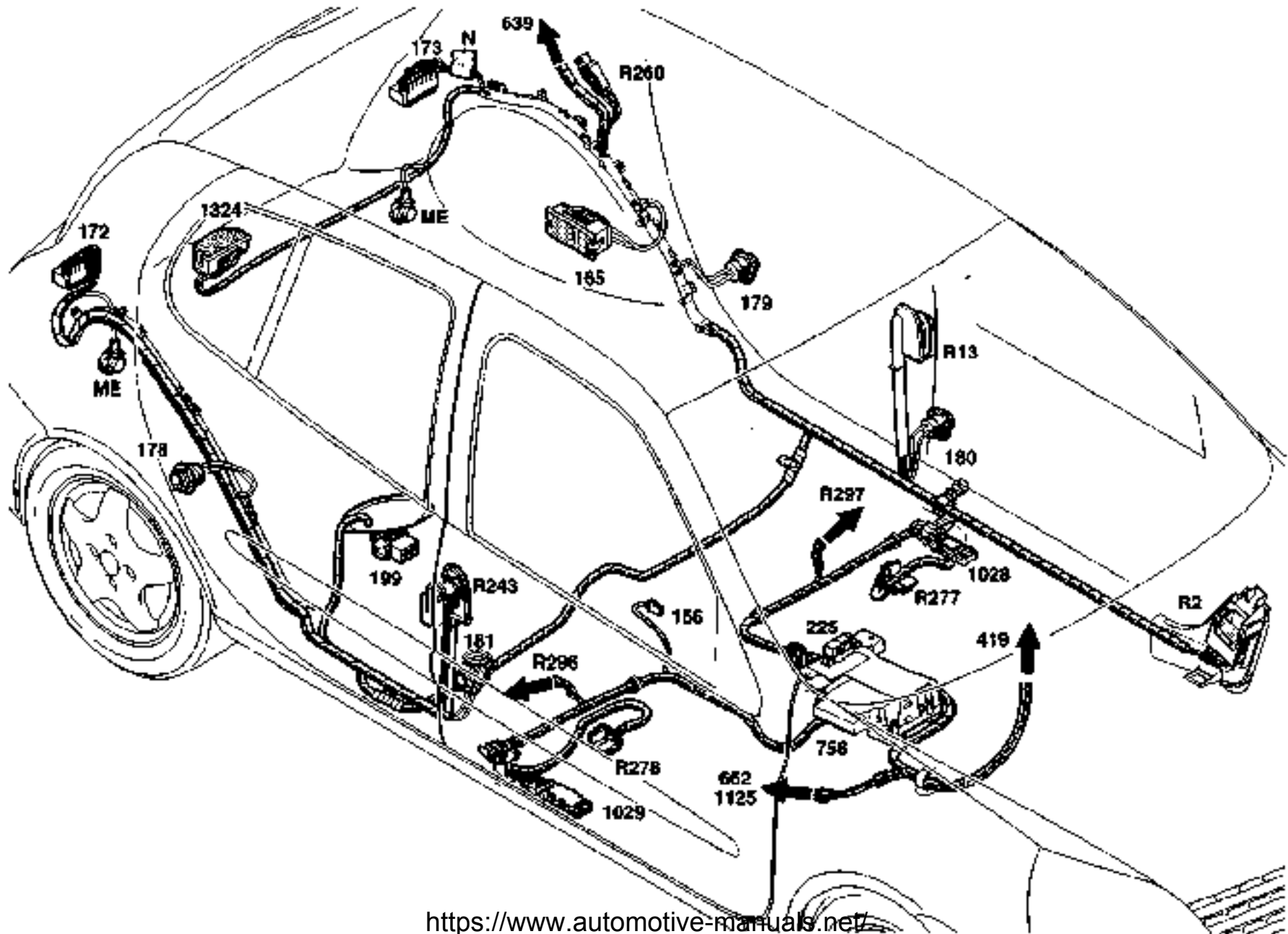


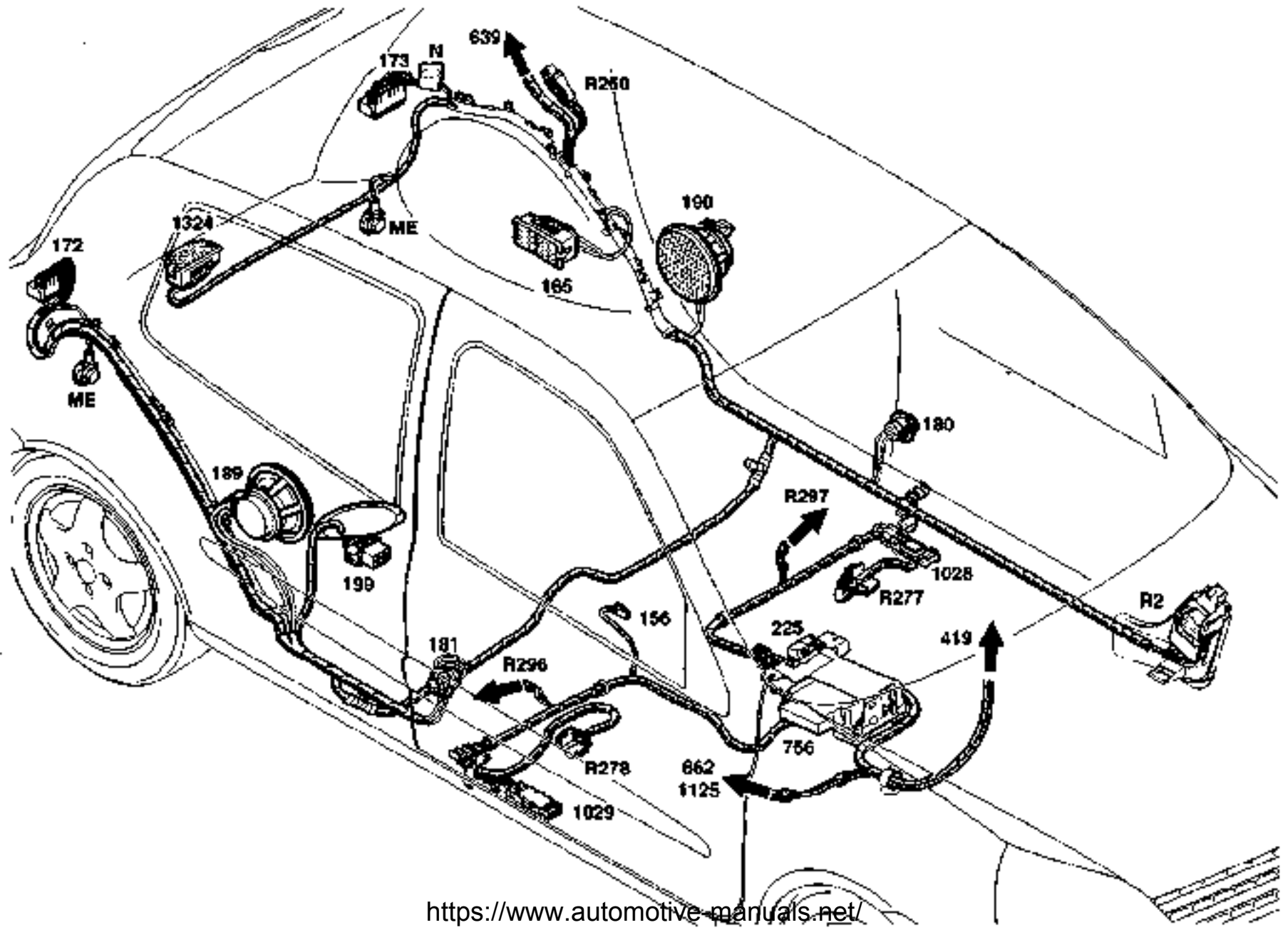


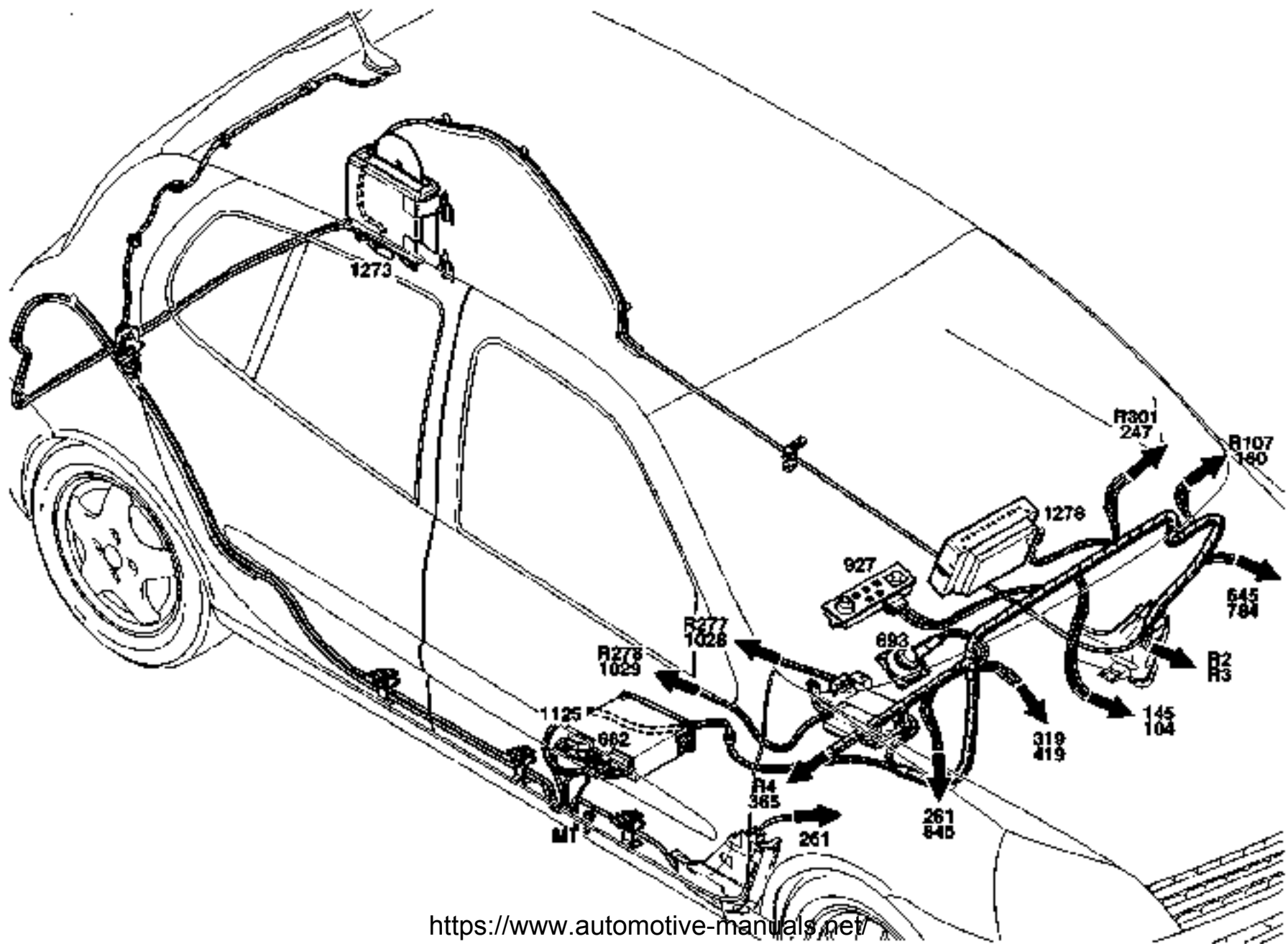




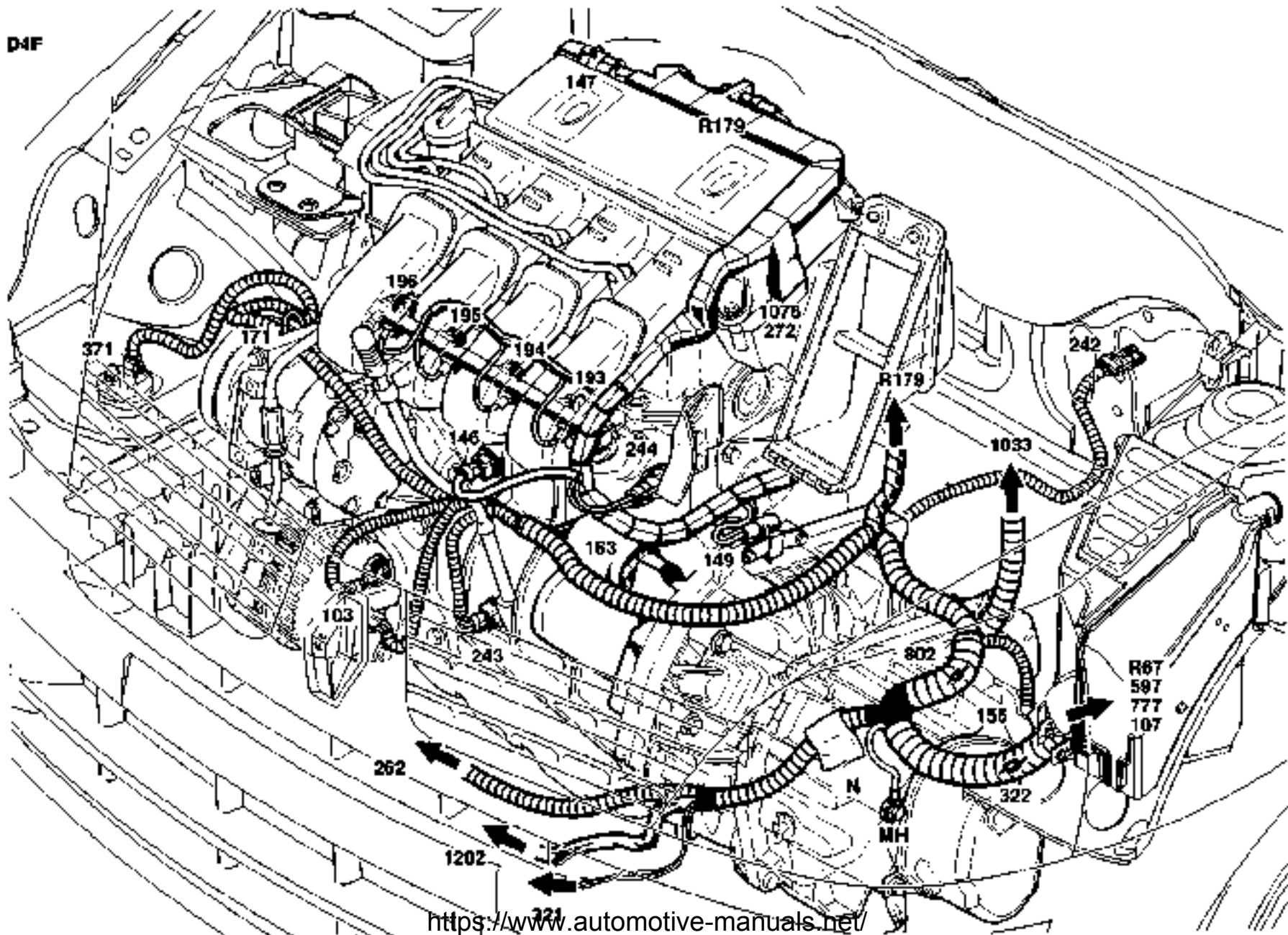


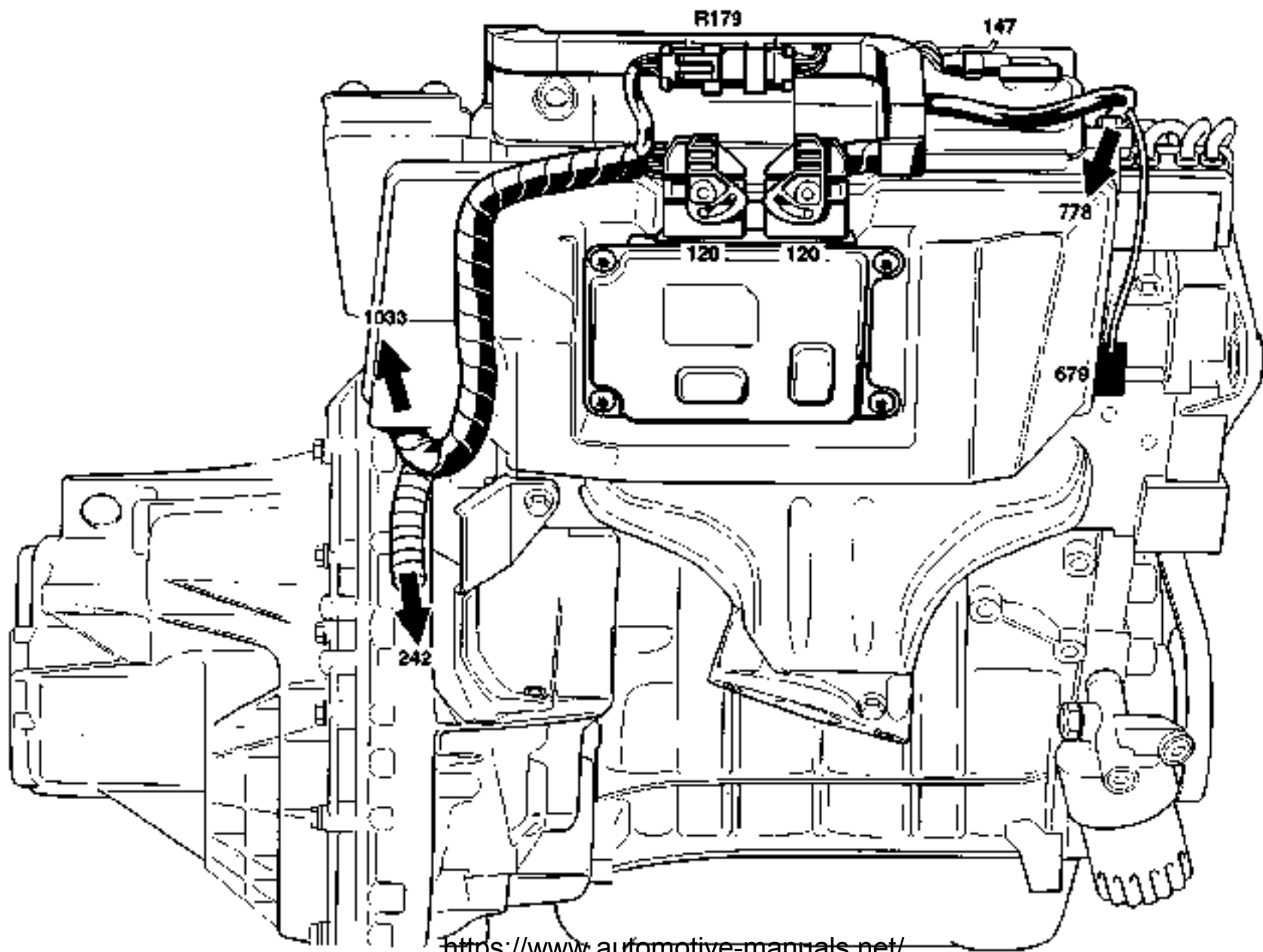


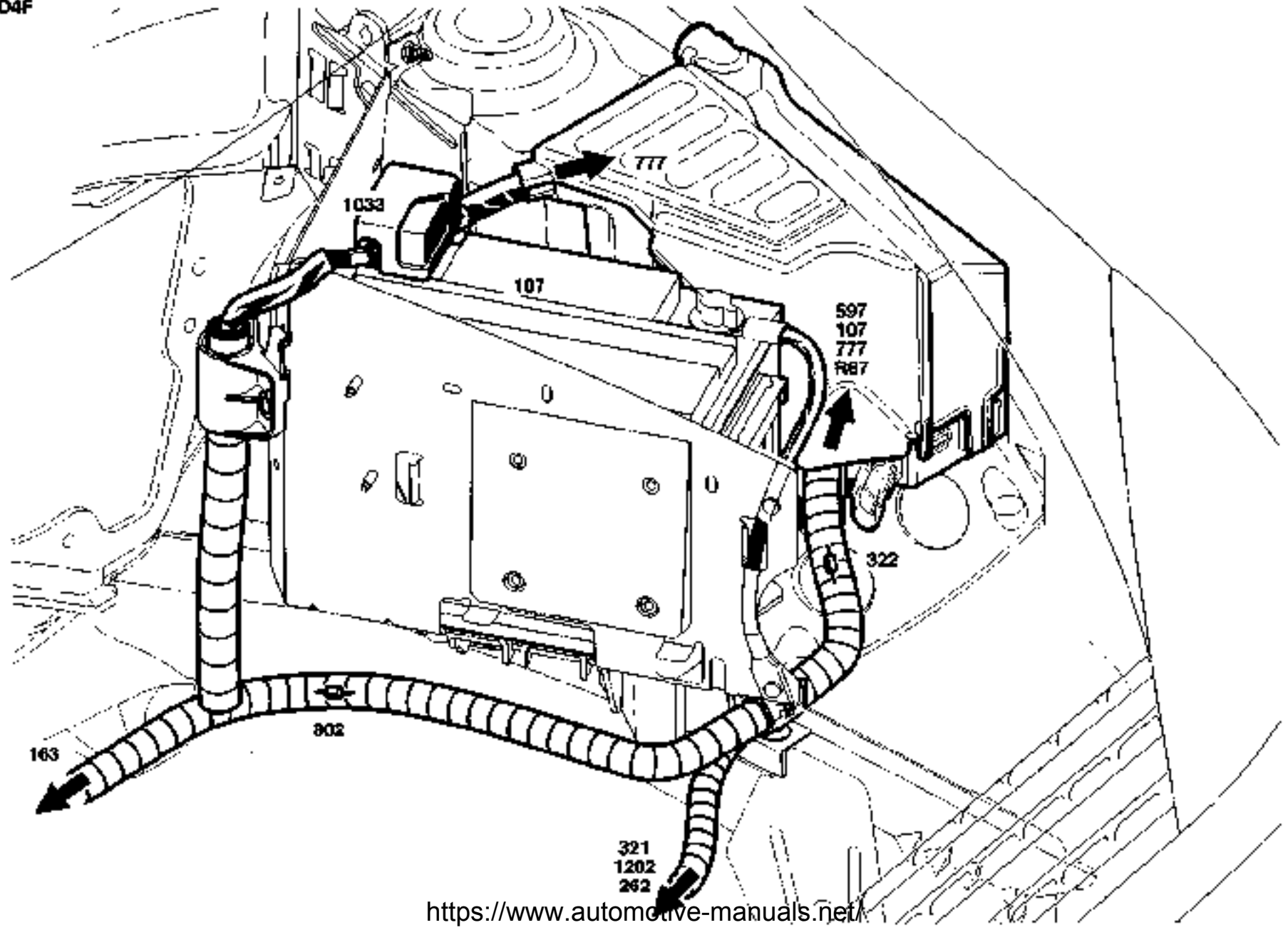


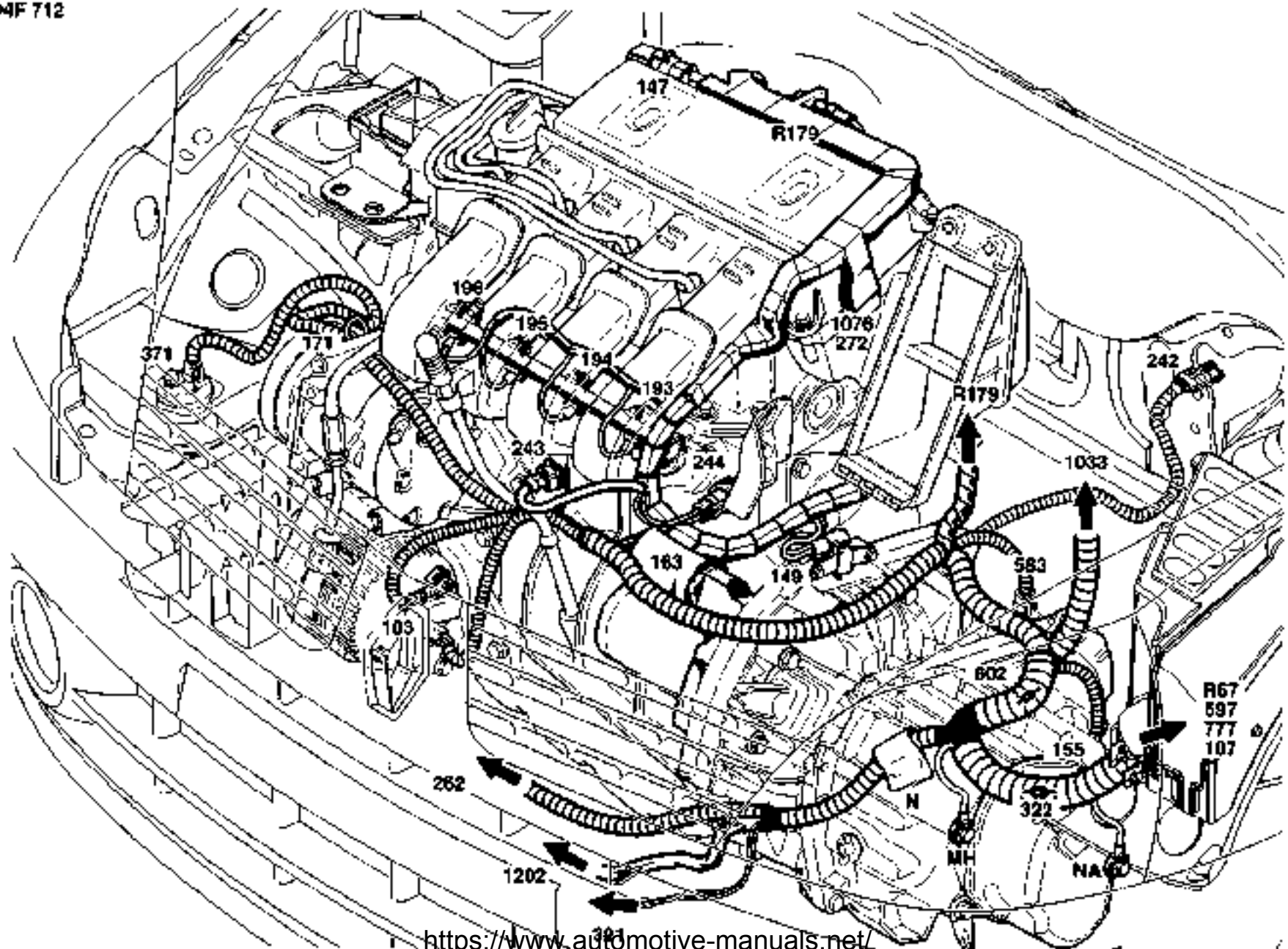


D4F

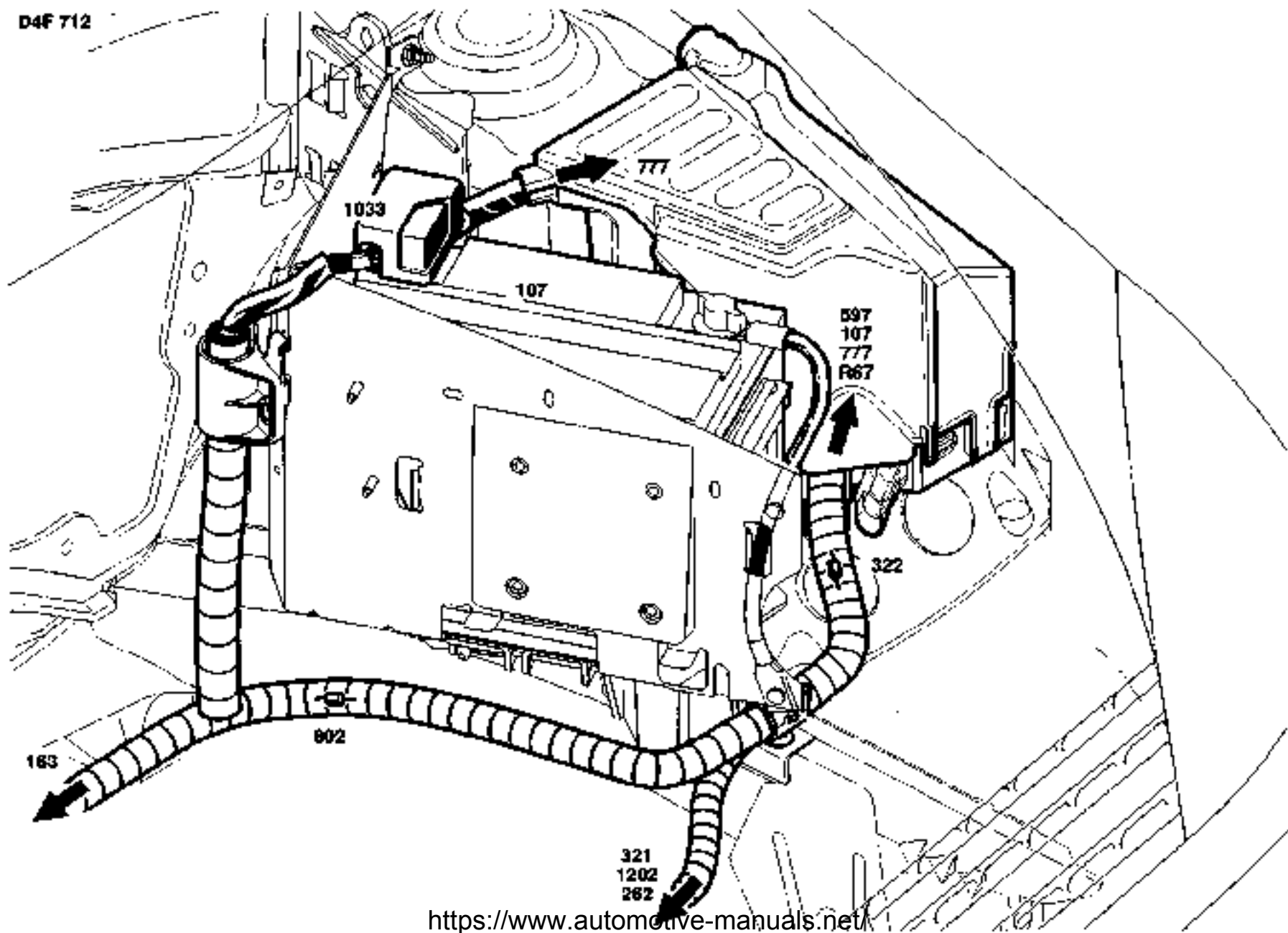


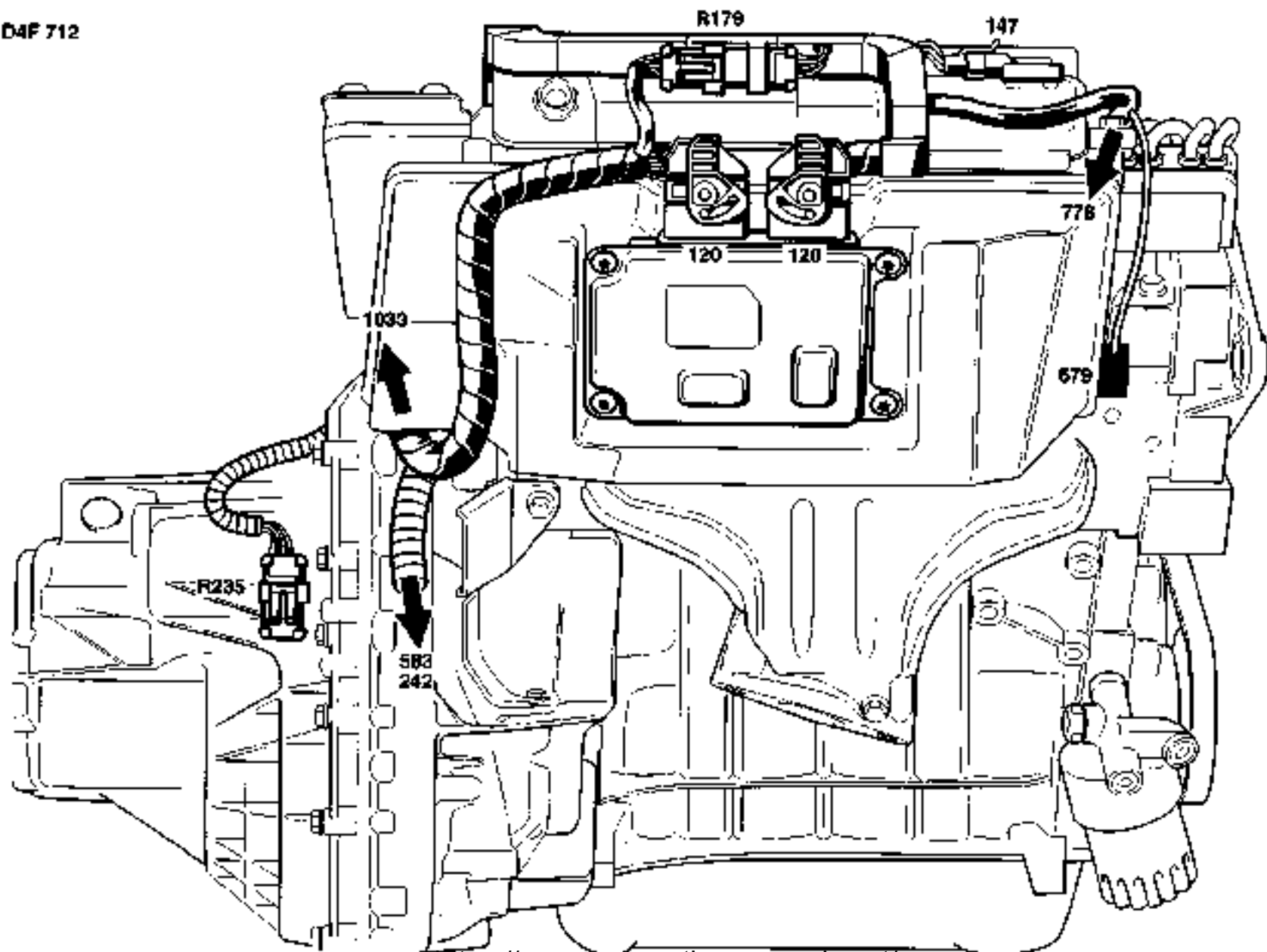


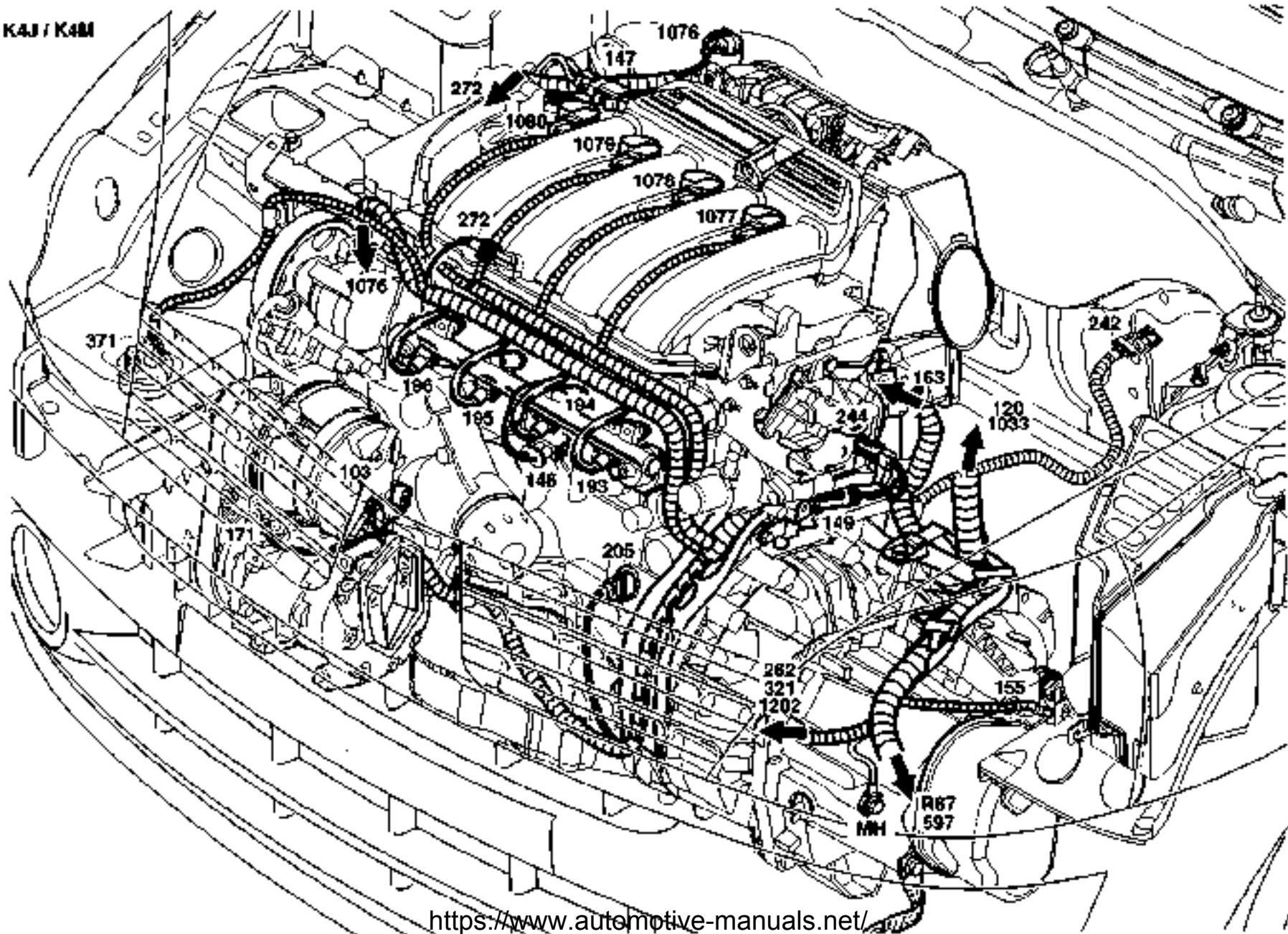


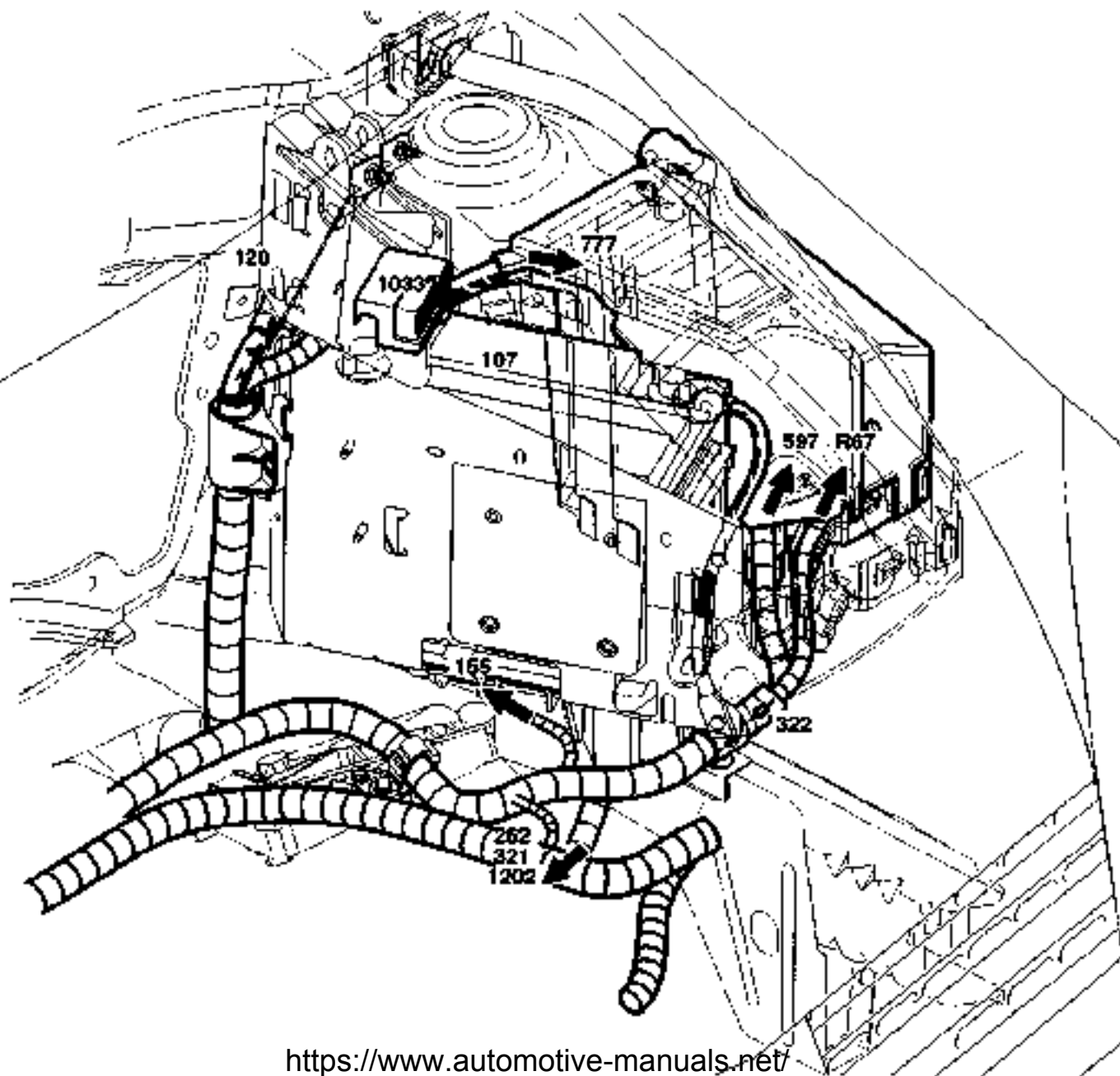


D4F 712

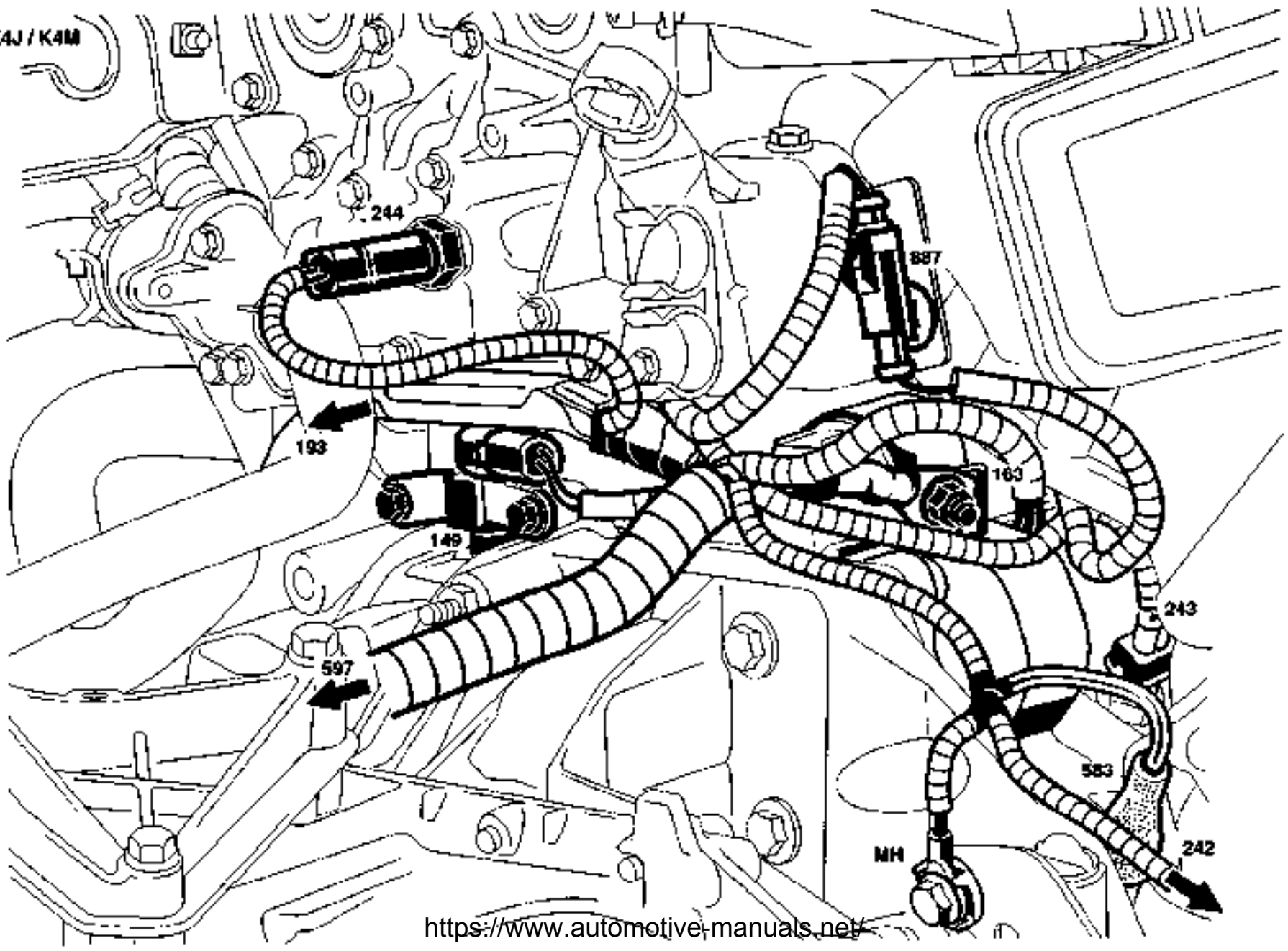


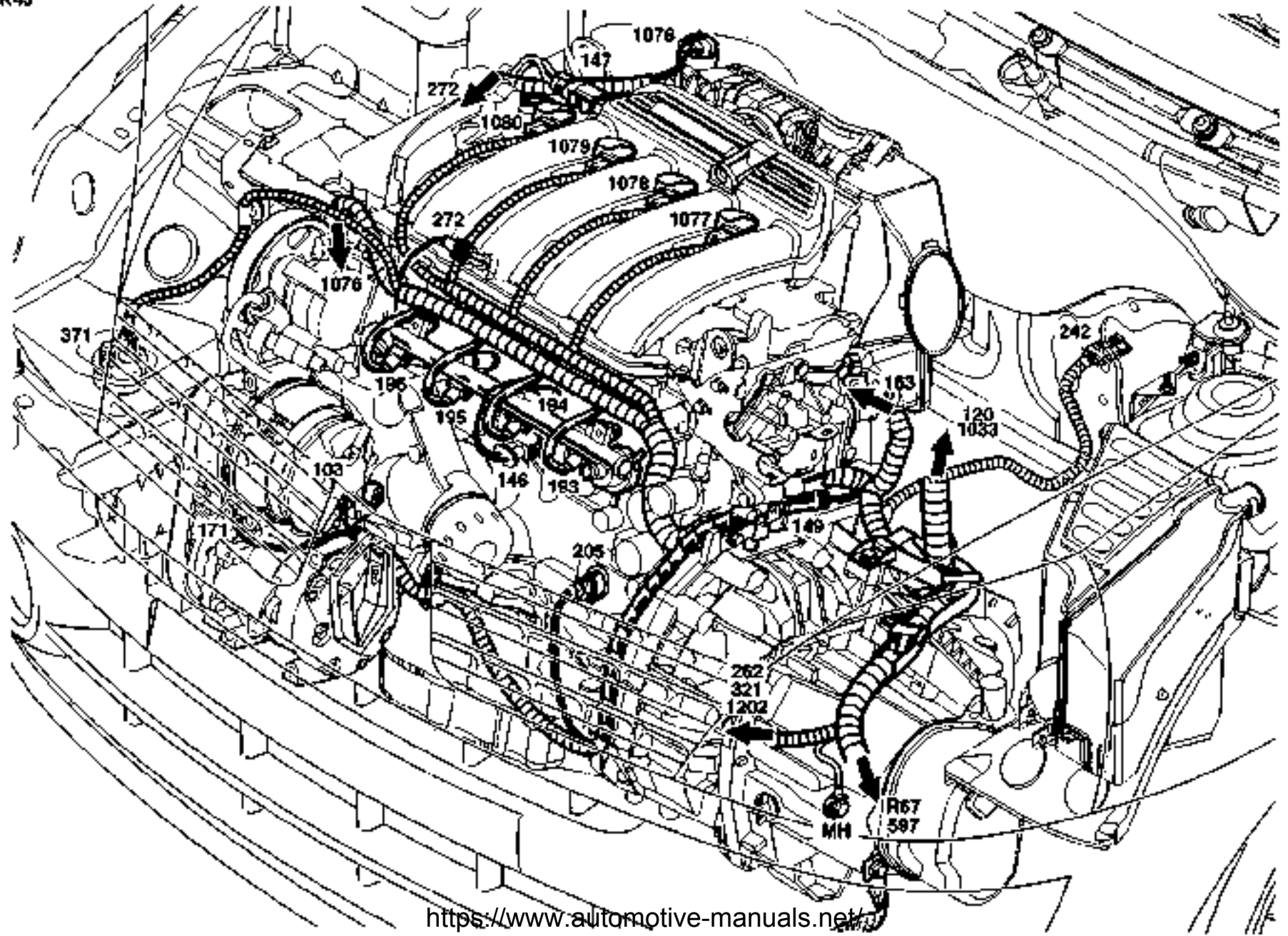


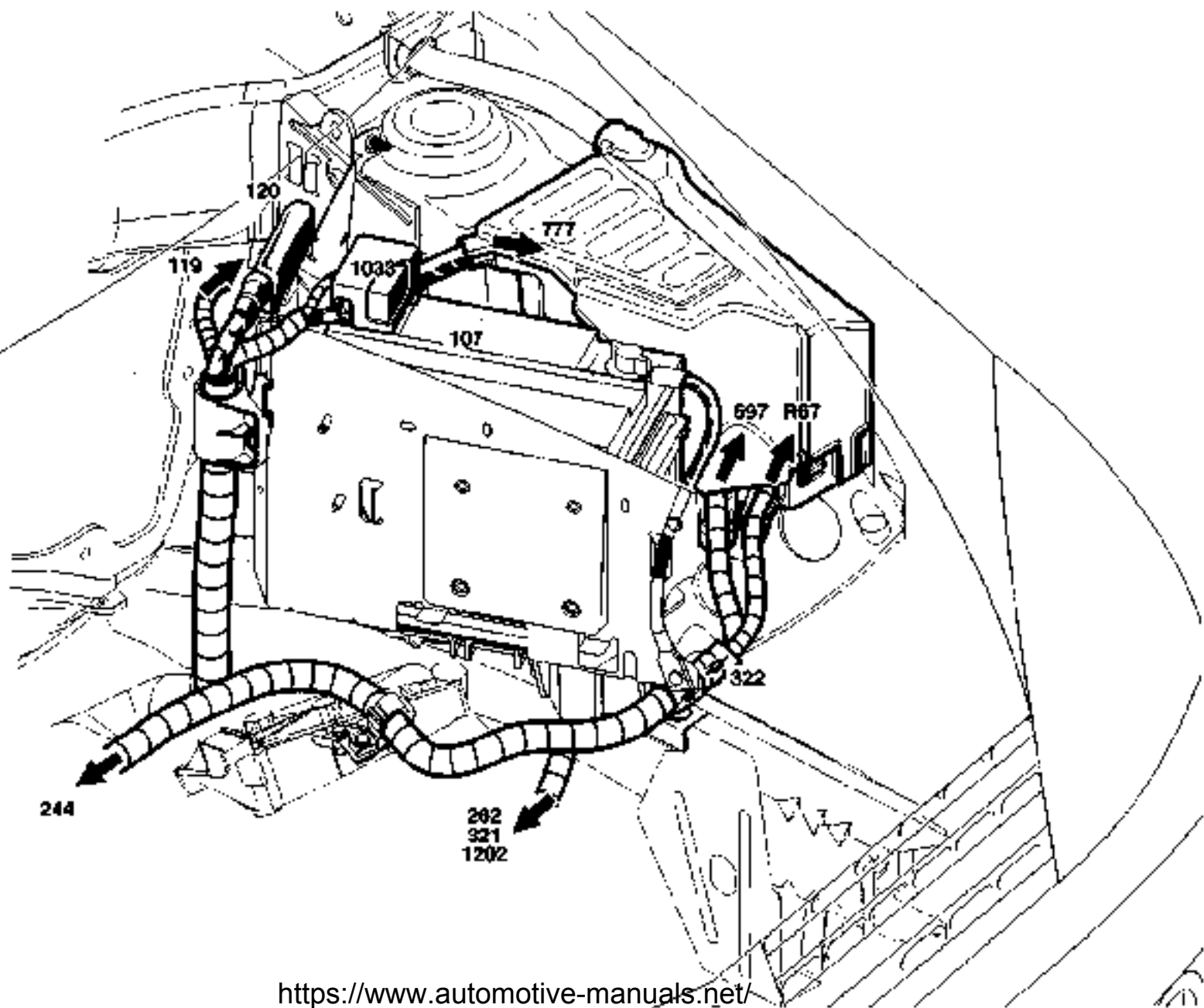


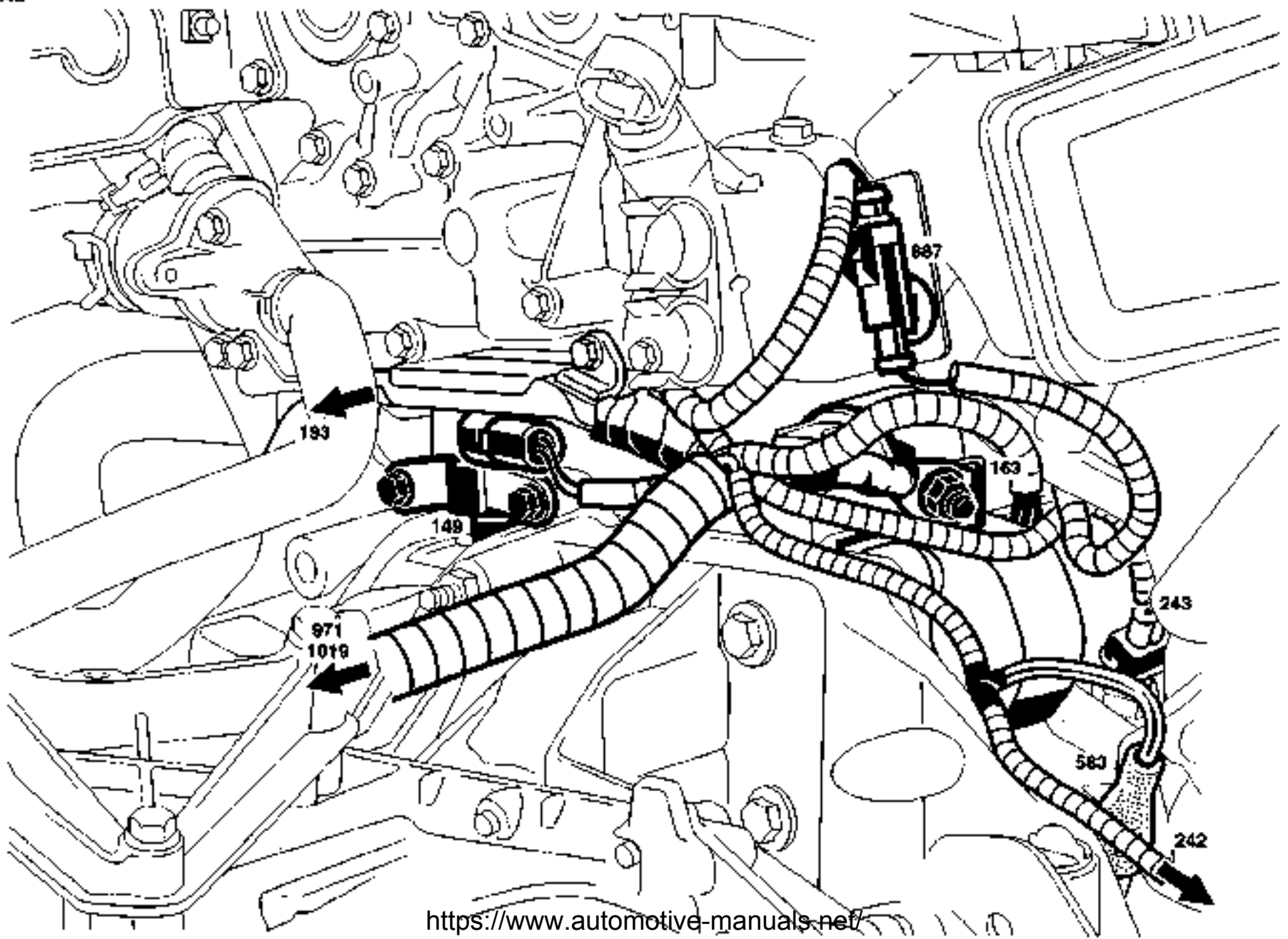


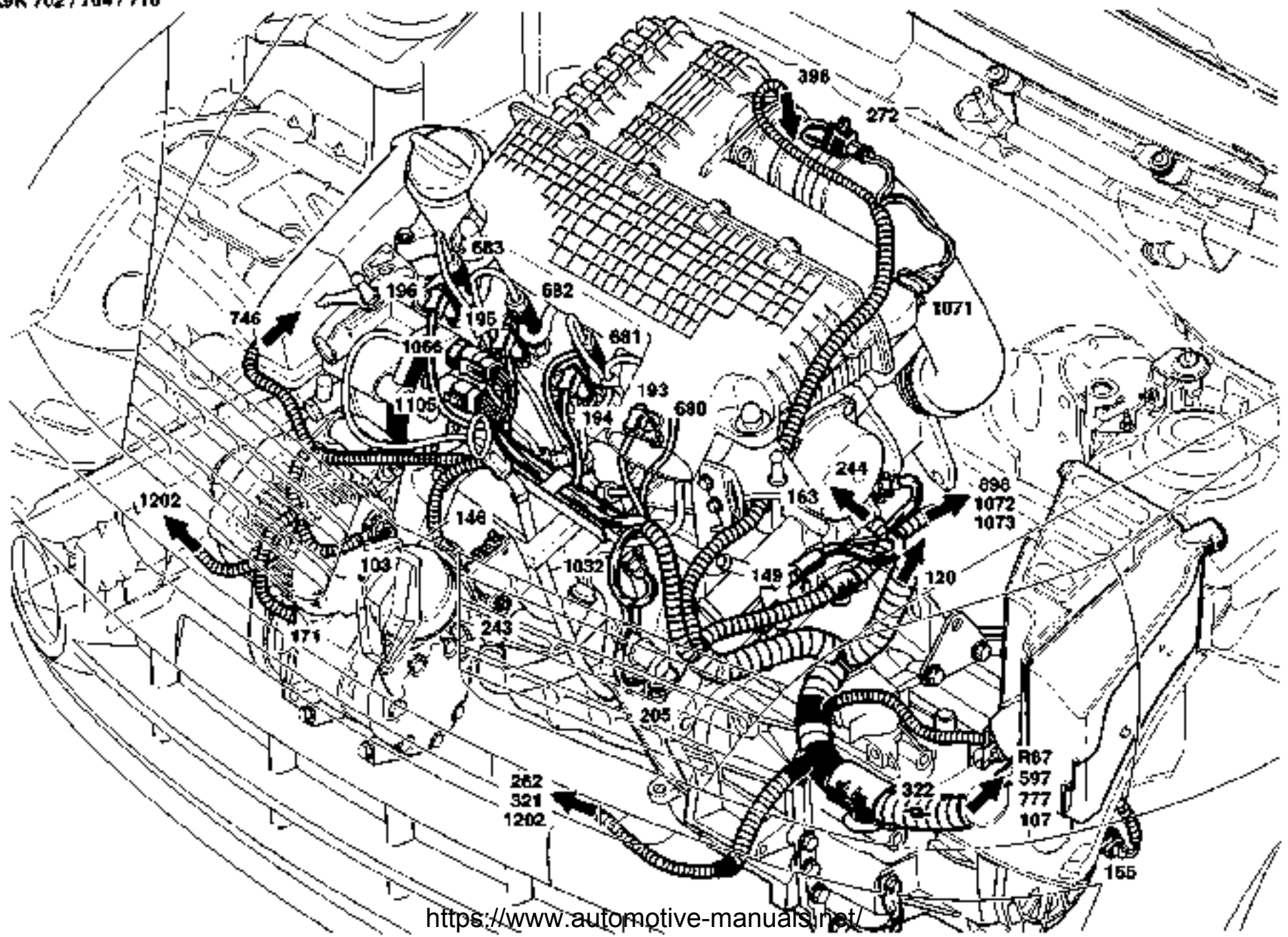
K4J / K4M

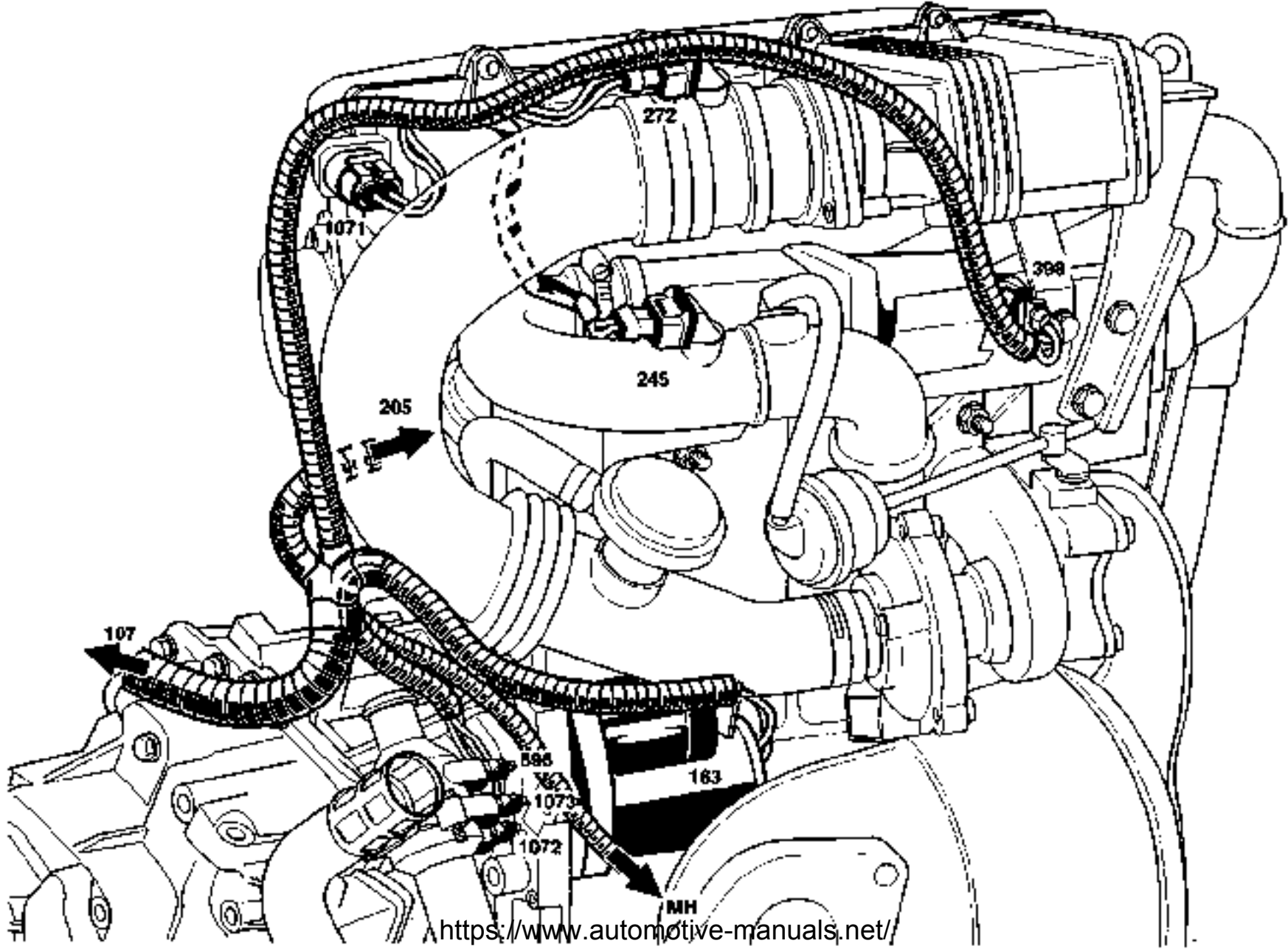


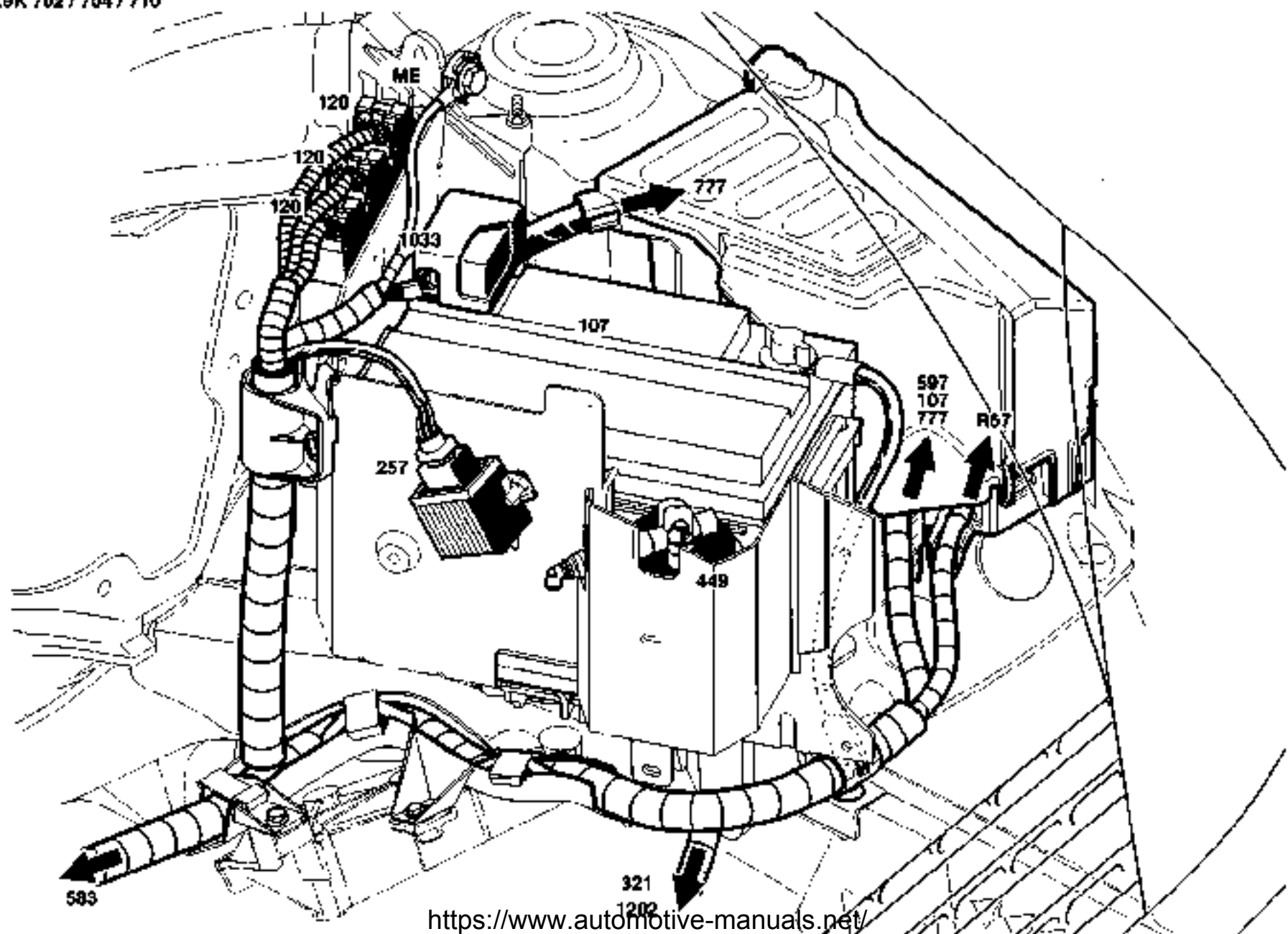


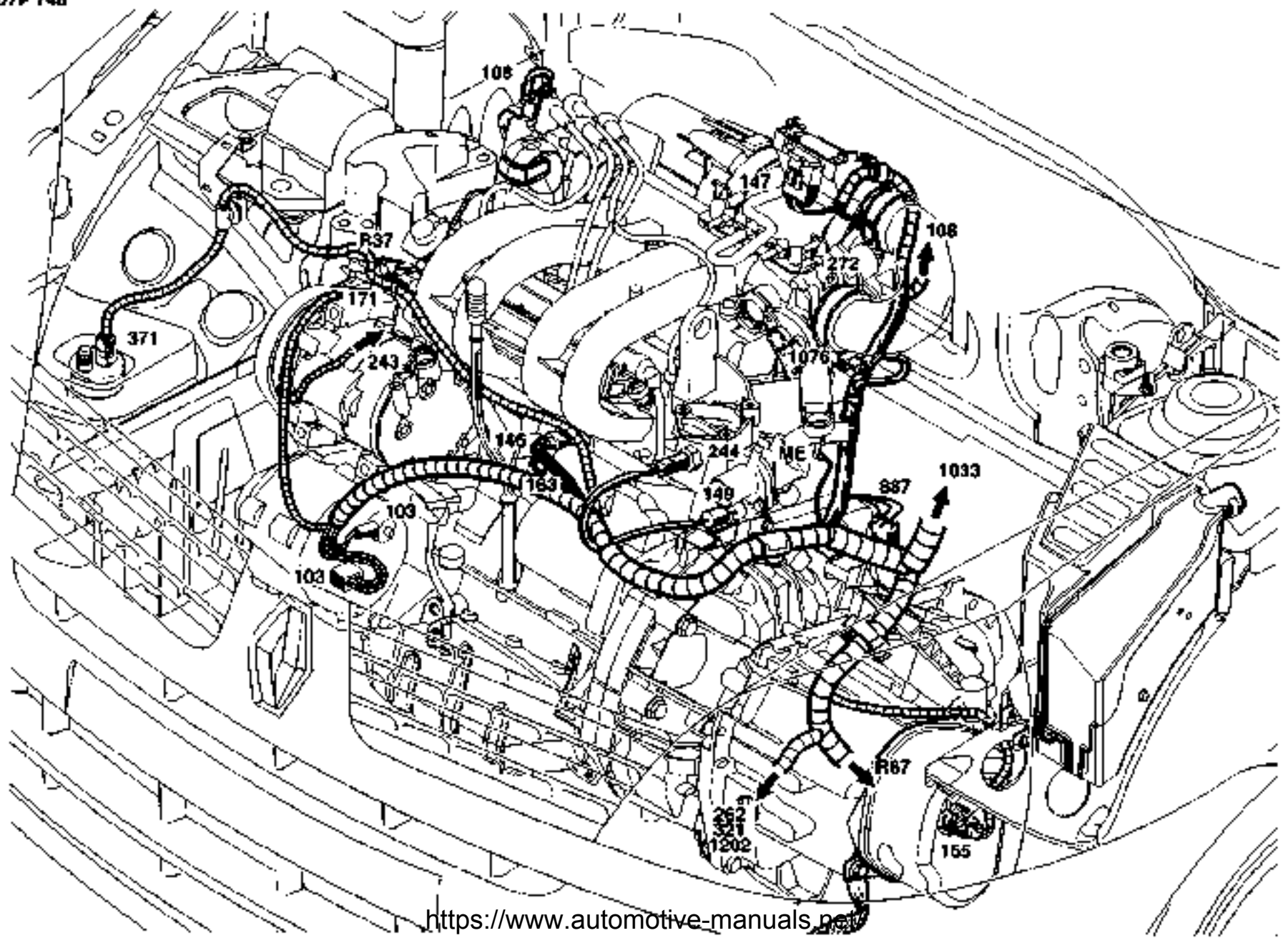


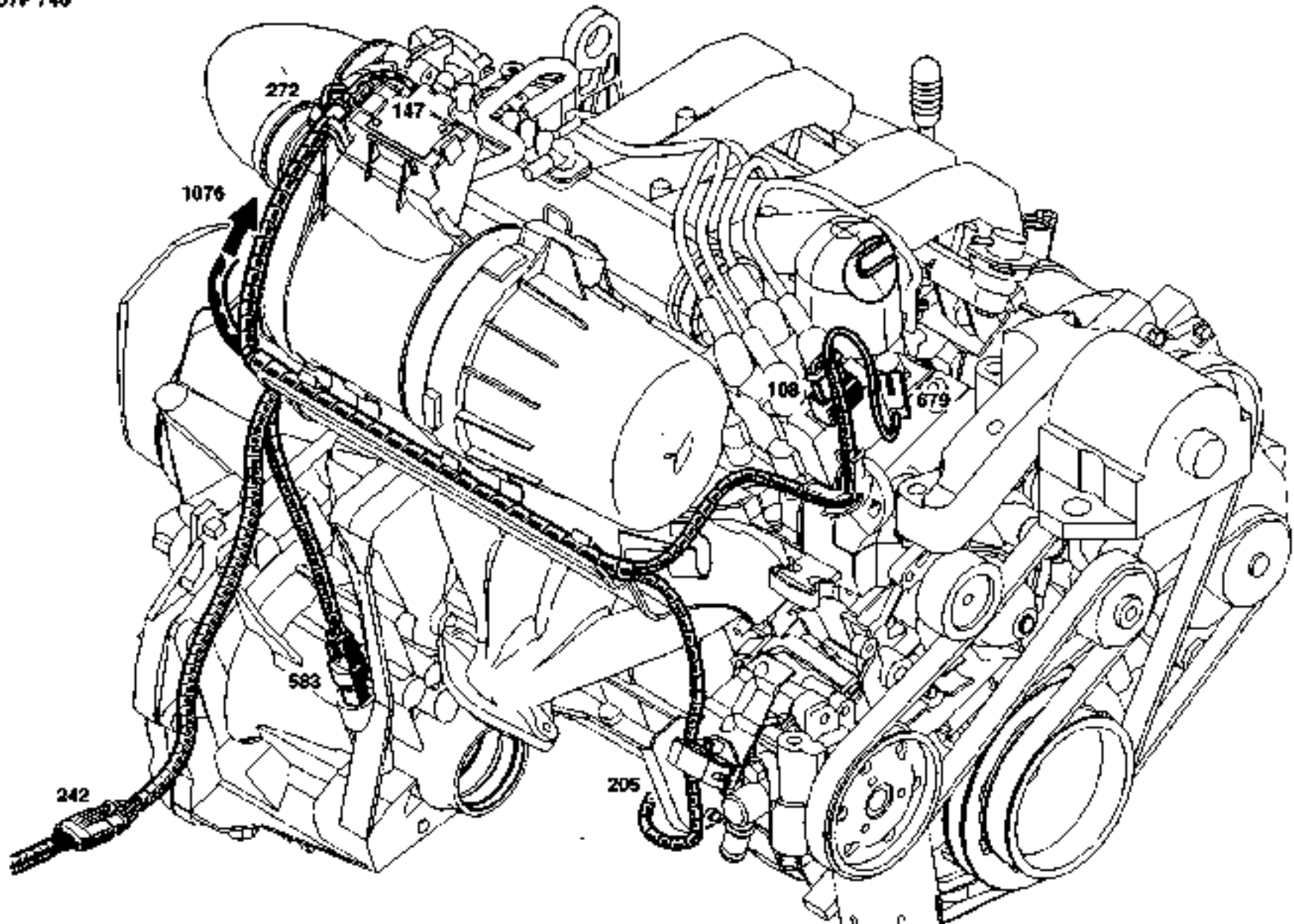


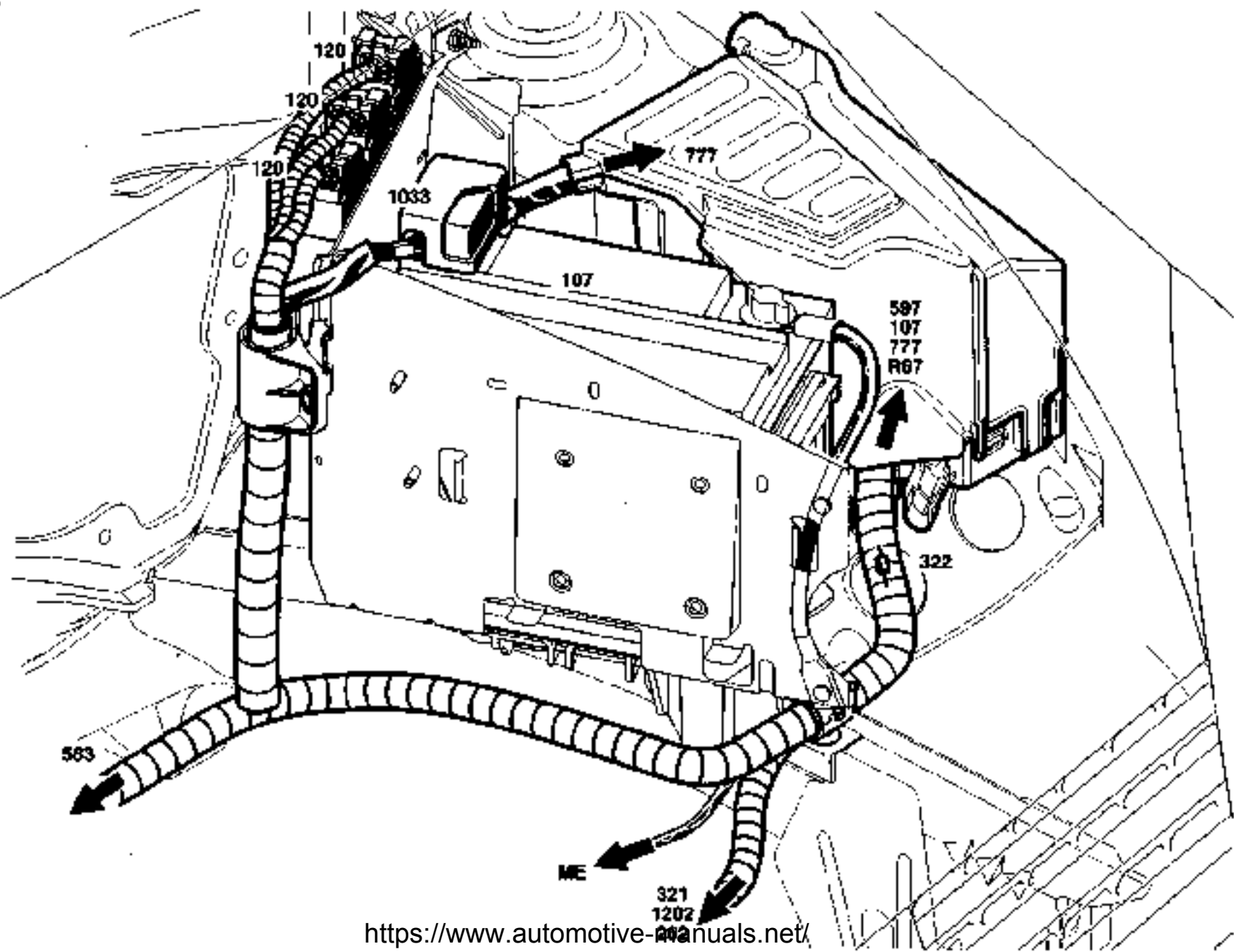


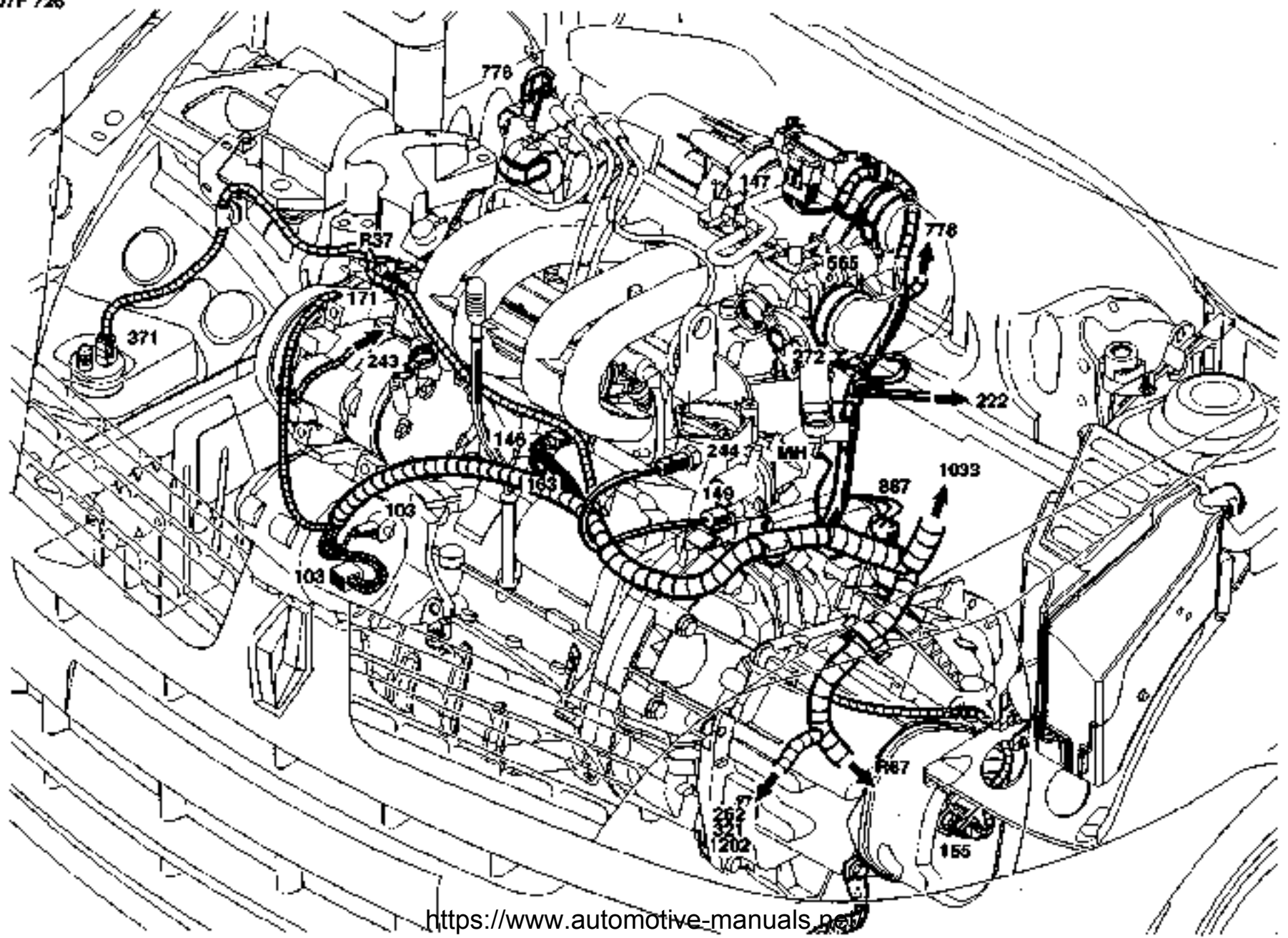


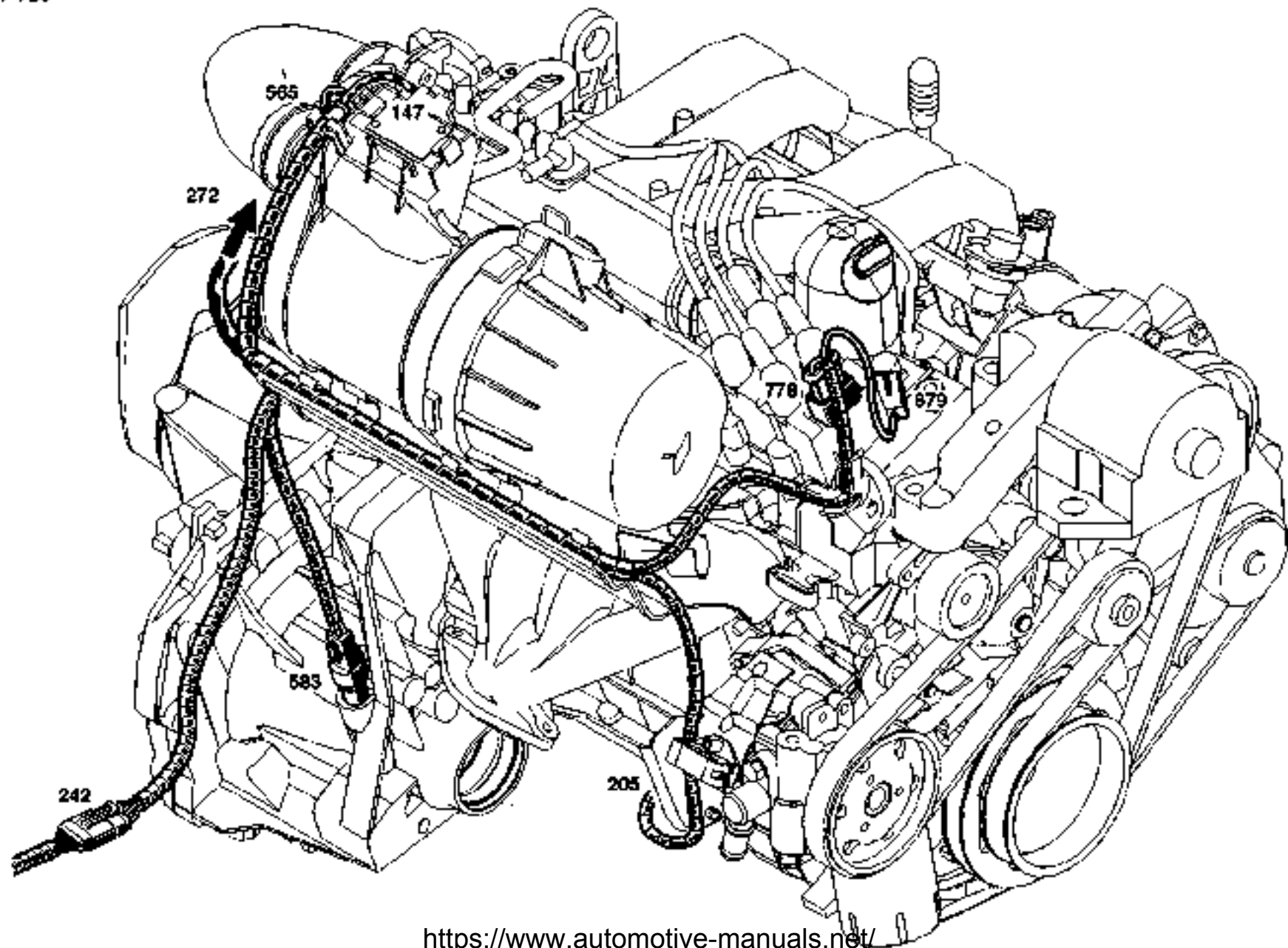


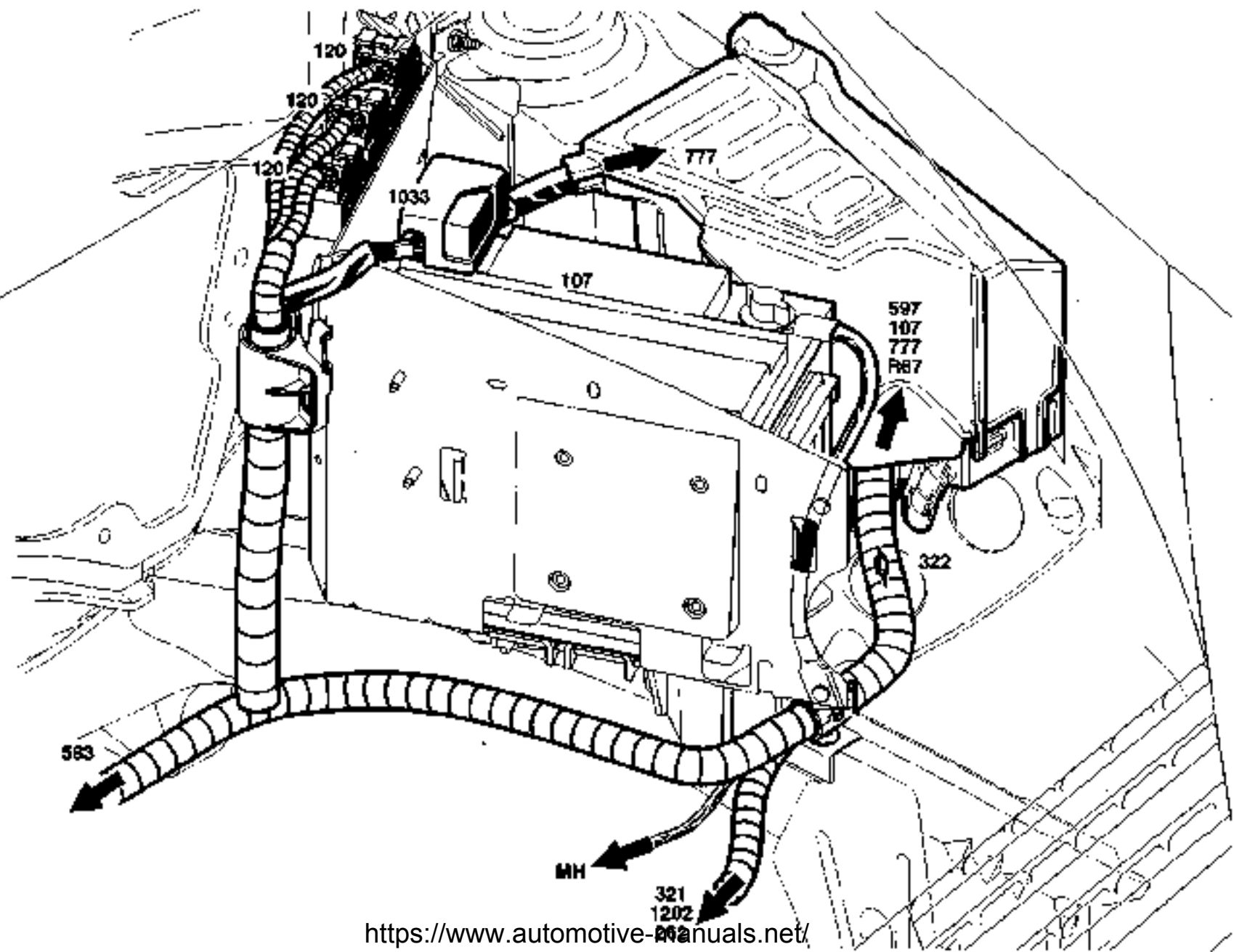


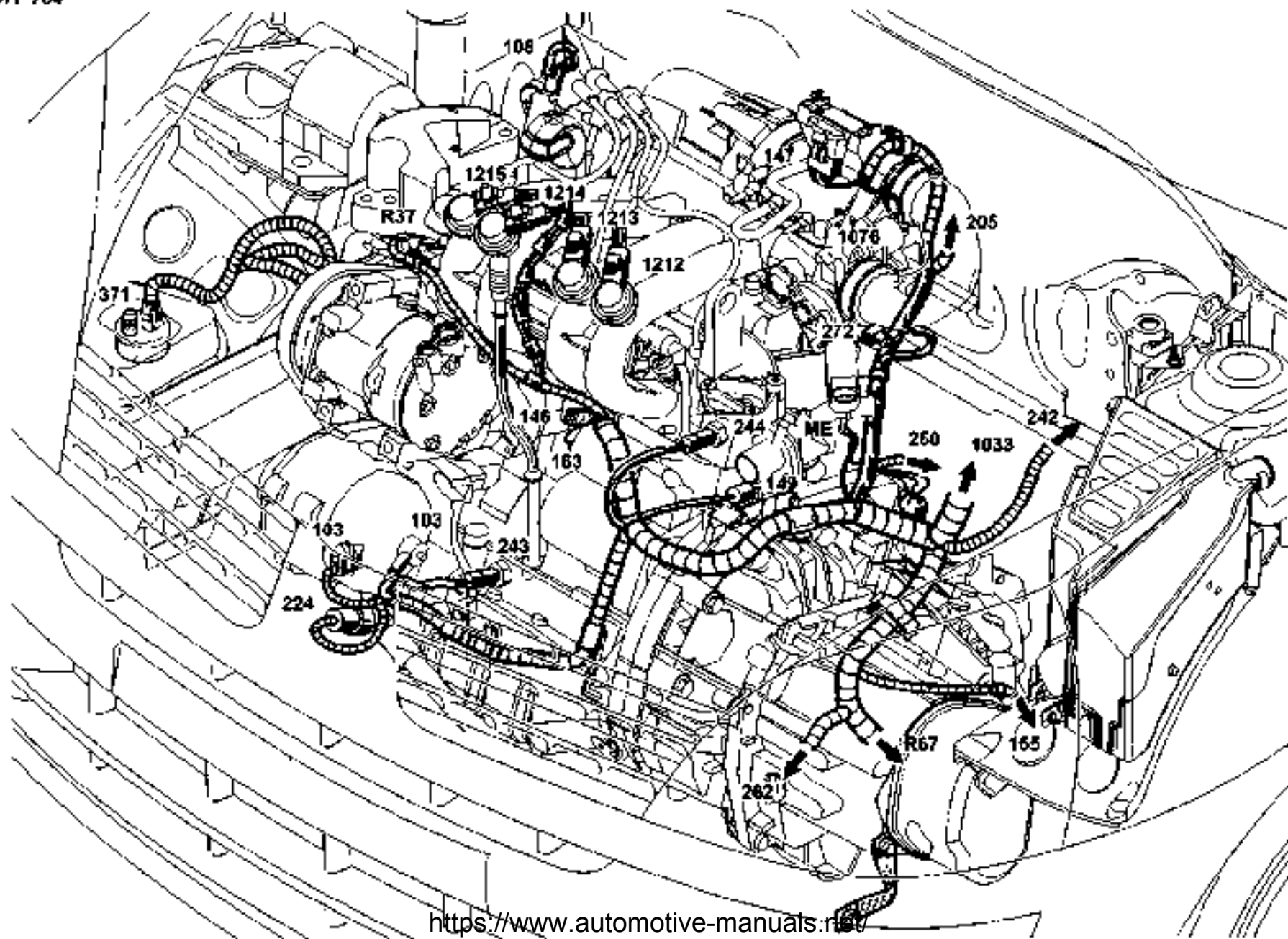


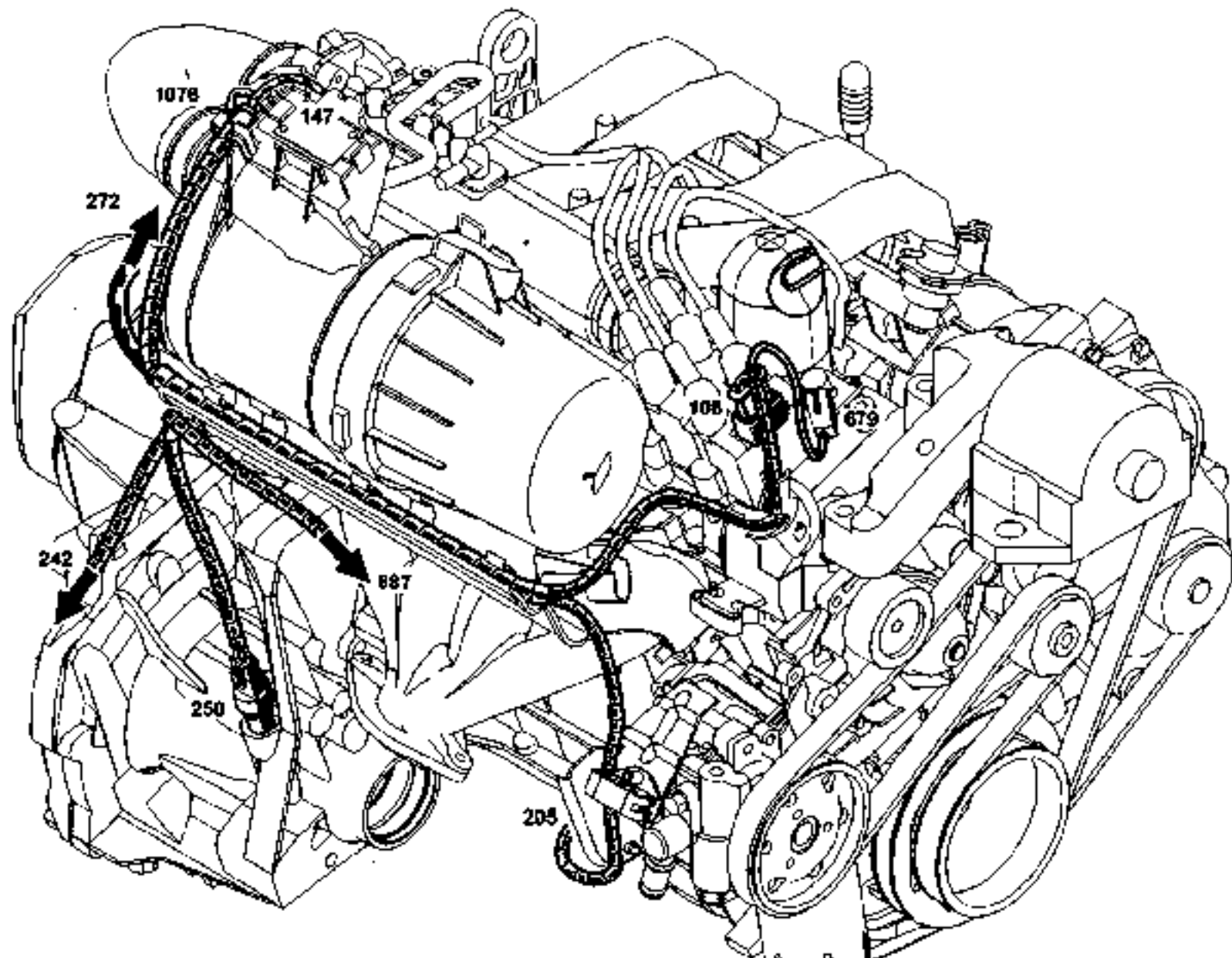


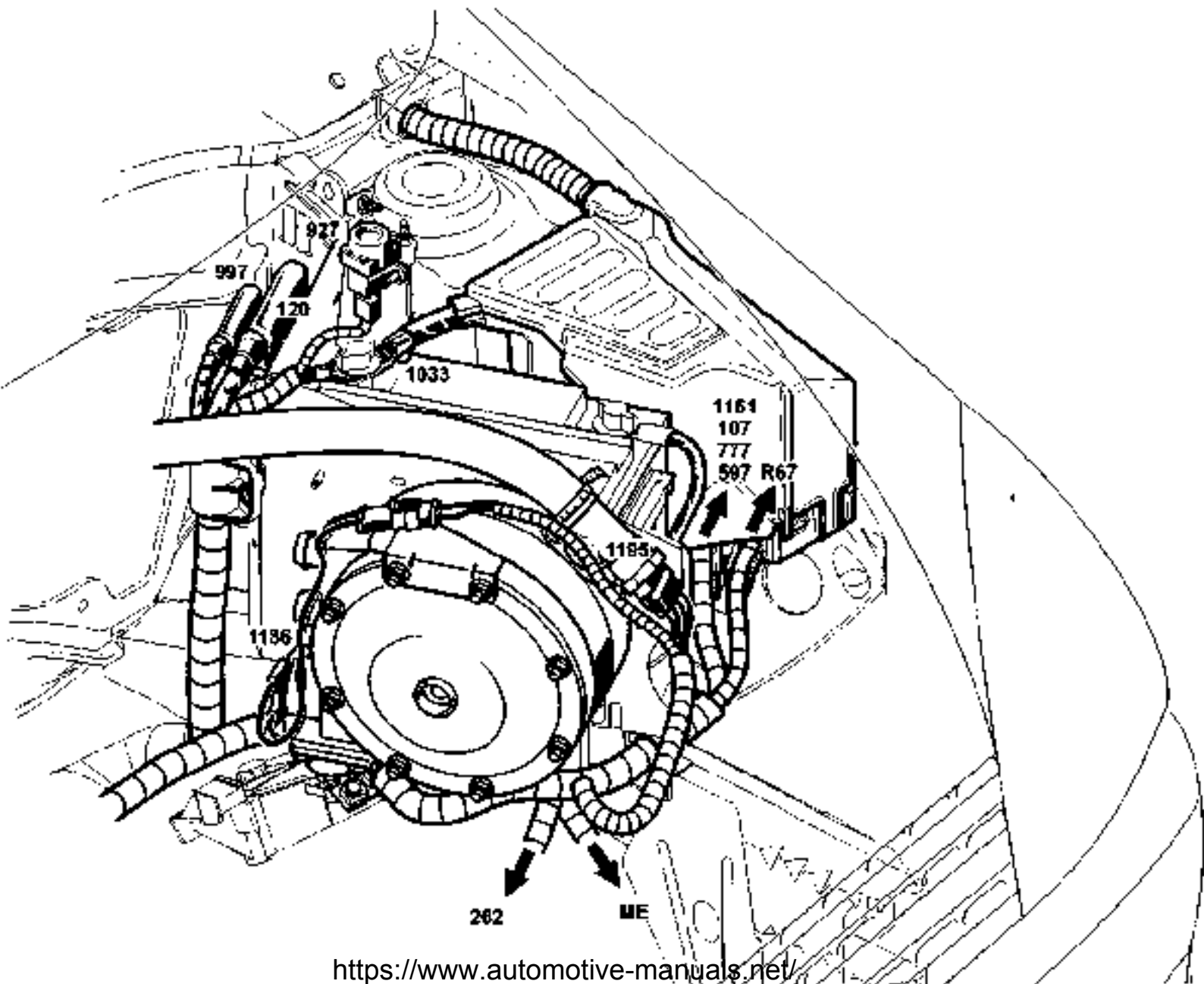


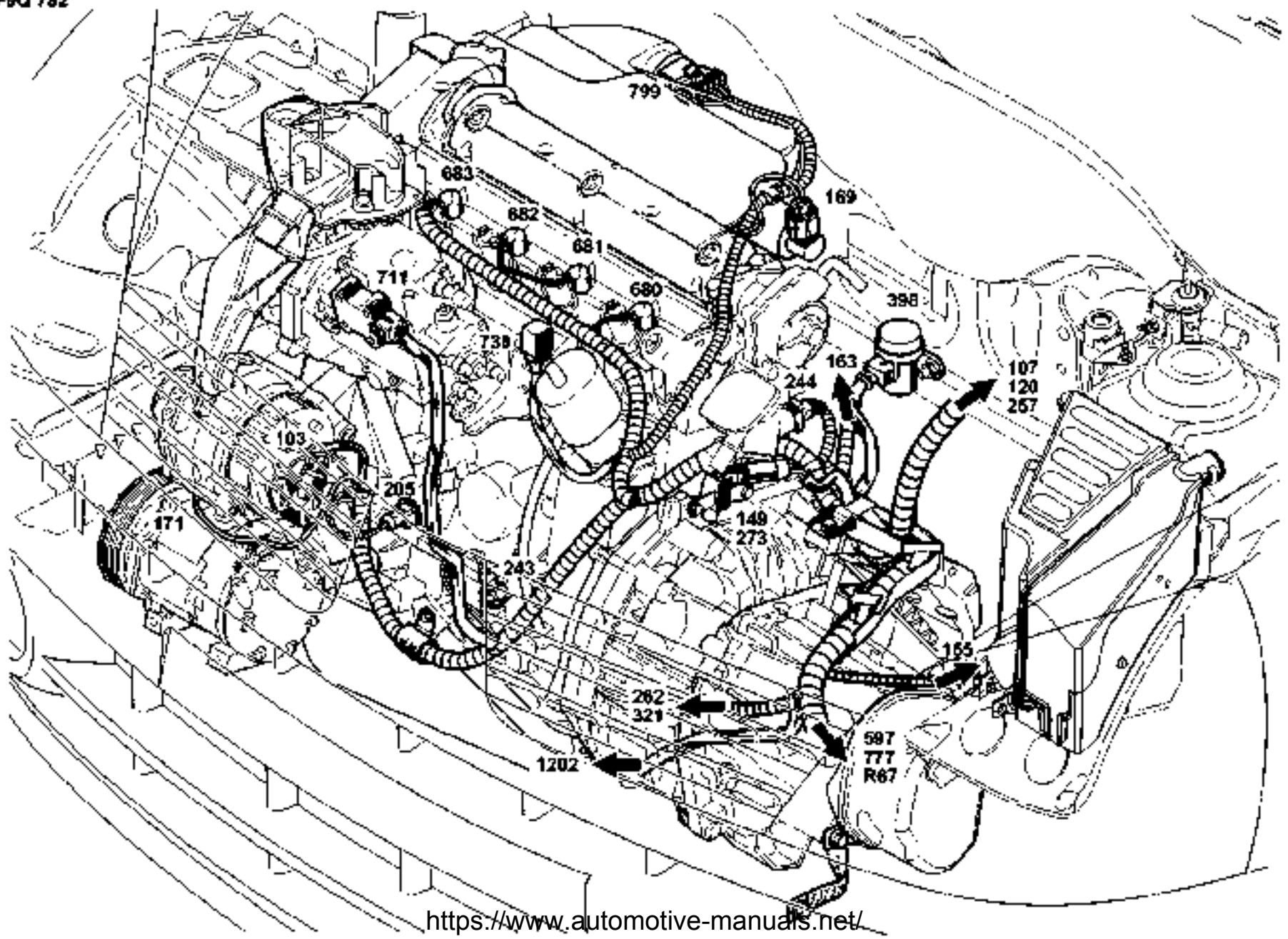


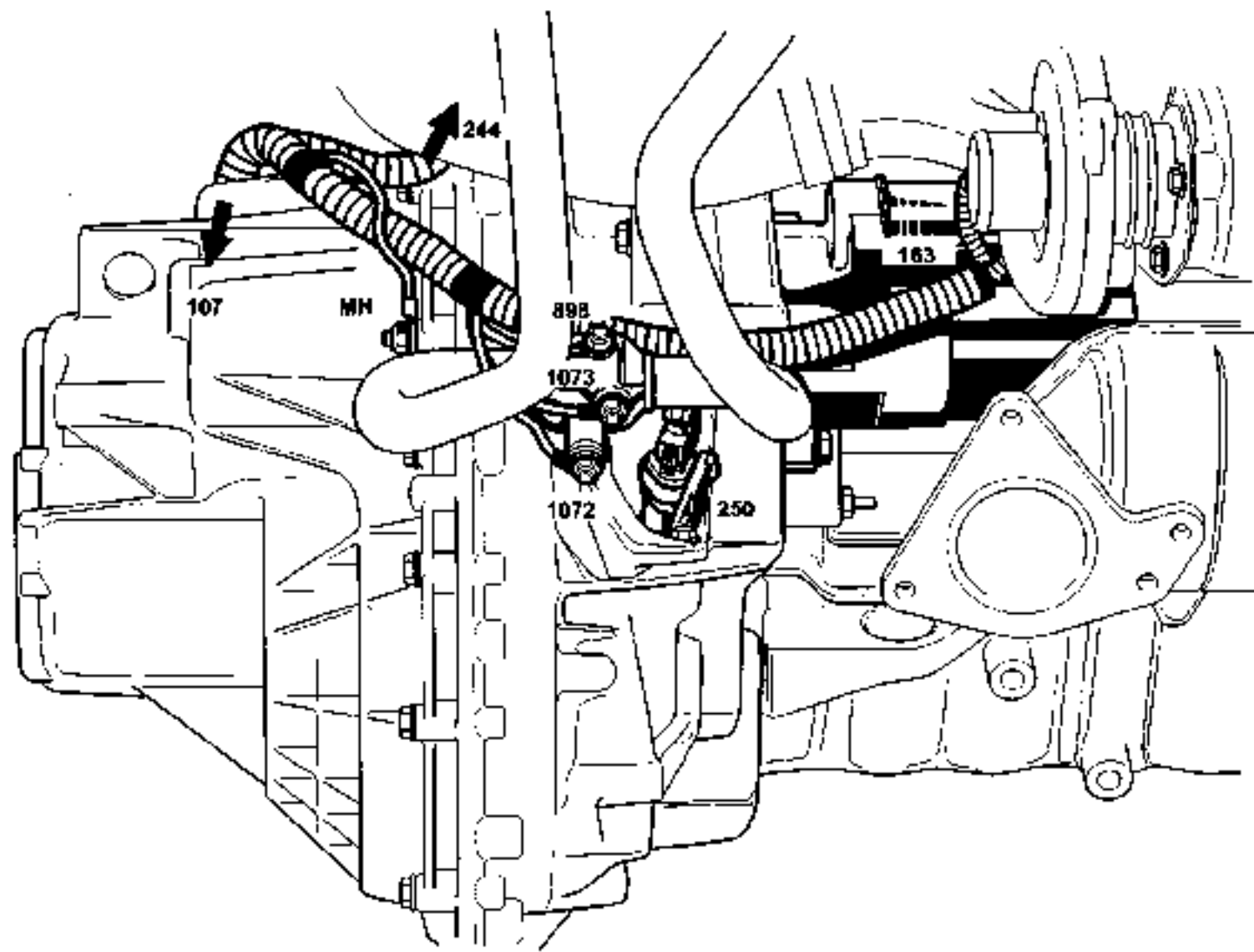


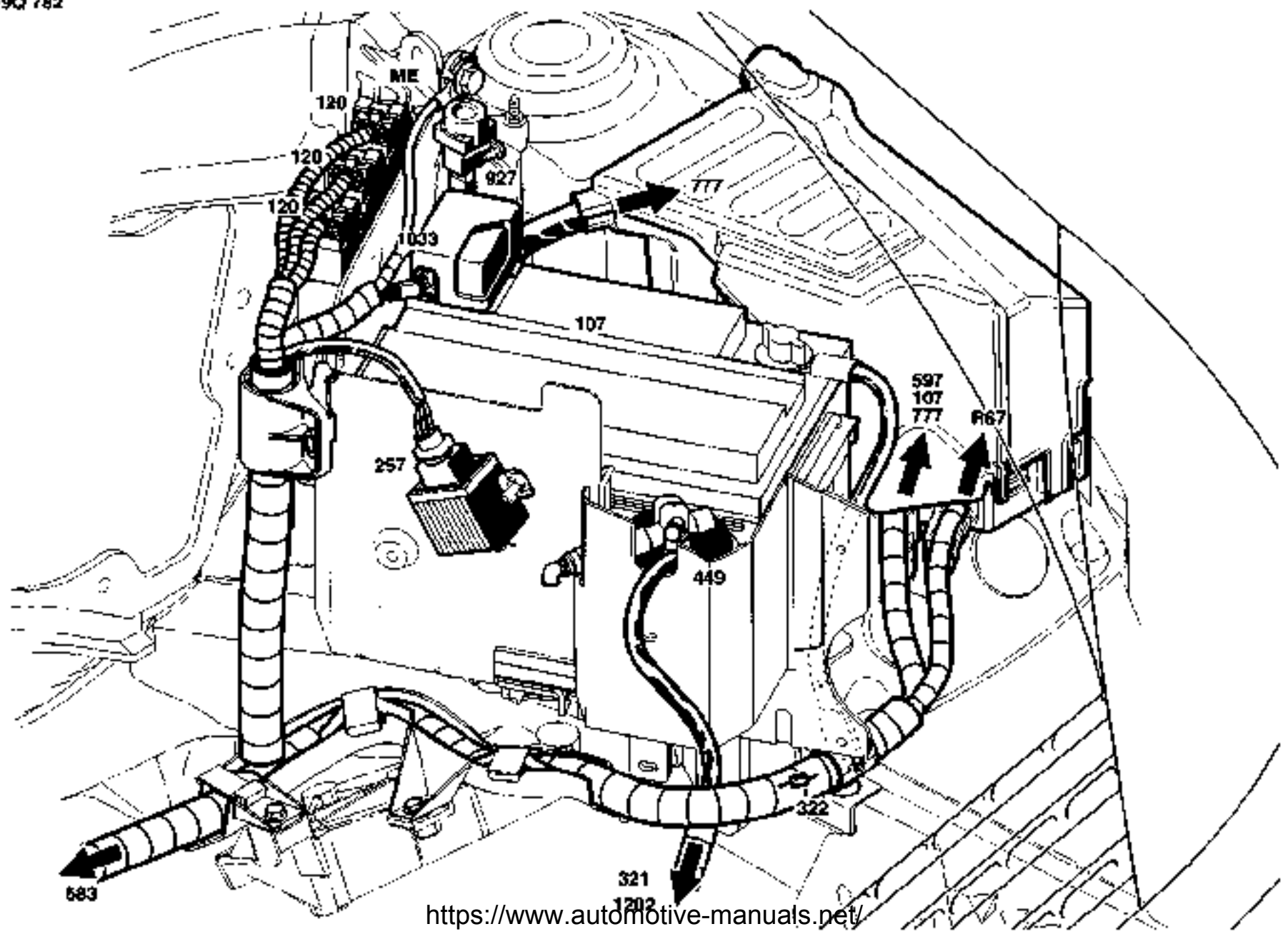










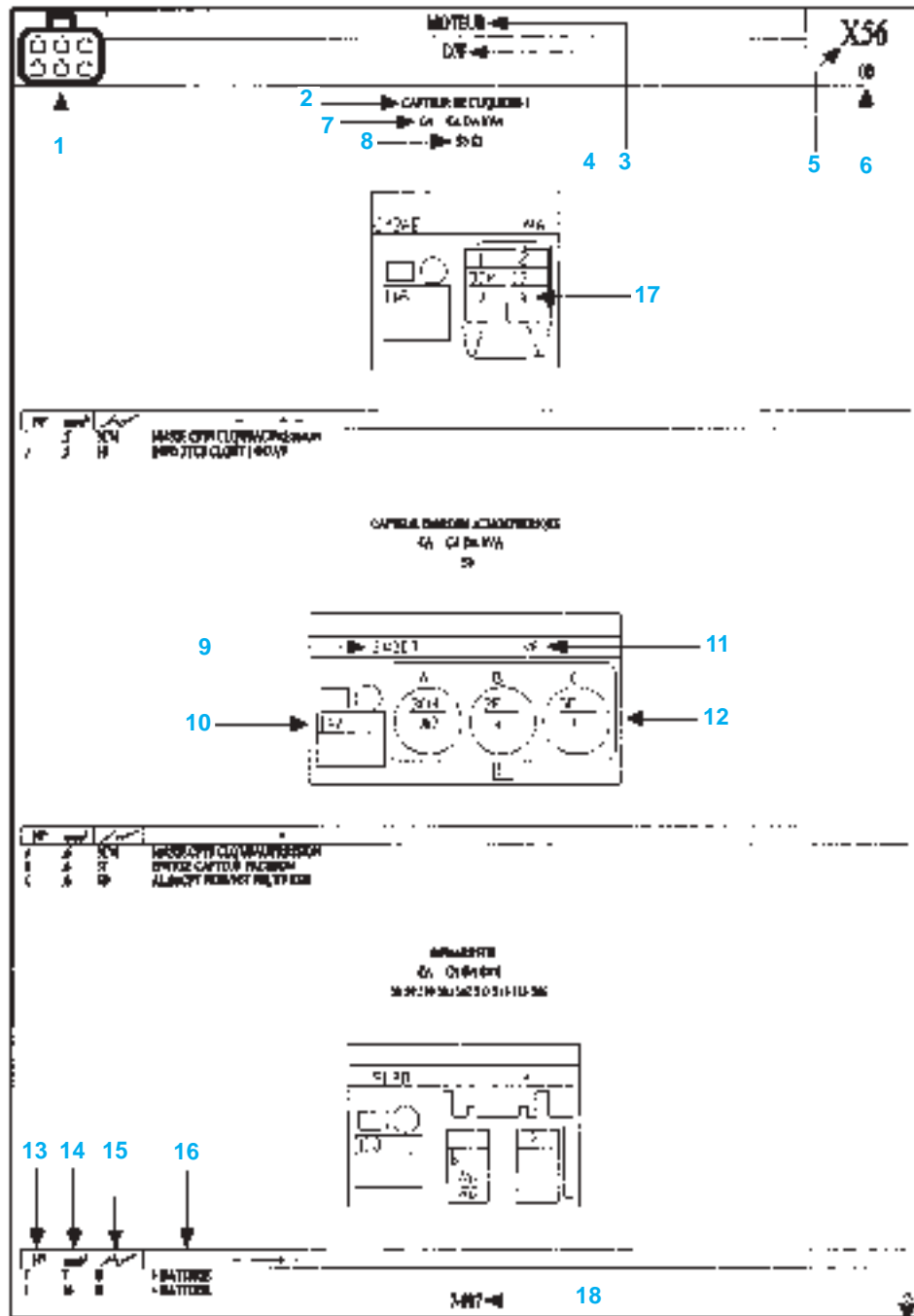


Description des connecteurs

Comment lire une nomenclature

Les nomenclatures reprennent et décrivent tous les connecteurs utilisés sur les câblages du véhicule. Chaque nomenclature donne :

- une représentation graphique du connecteur, ainsi que le remplissage des alvéoles du connecteur;
- la liste des fils liés au connecteur avec leur localisation dans les alvéoles.



- | | | | |
|----|--|----|---|
| 1 | Symbole des planches nomenclatures | 13 | N° d'alvéole utilisé |
| 2 | Désignation du connecteur | 14 | Section du fil présent dans l'alvéole |
| 3 | Désignation du câblage | 15 | Code liaison du fil (sera utilisé lorsque le marquage des fils sera appliqué) |
| 4 | Critère général de la planche | 16 | Désignation de la fonction du fil |
| 5 | Famille véhicule | 17 | La croix indique la présence d'un fil dans l'alvéole, deux croix = deux fils. Dans les nouvelles nomenclatures, seules les couleurs de fils avec état fondamental sont représentées (Rouge, Jaune, Noir, Bleu). On indique la présence de fils d'une autre couleur par une croix dans l'alvéole |
| 6 | Millésime en cours | 18 | N° de Chapitre et N° de planche |
| 7 | Critère particulier du connecteur | | |
| 8 | N° du passage câblage ou le connecteur sera localisé | | |
| 9 | Codification du connecteur (seulement pour la fabrication) | | |
| 10 | N° d'appareil | | |
| 11 | Couleur du connecteur | | |
| 12 | Représentation graphique du connecteur | | |

GÉNÉRALITÉS

MÉCANIQUE

ÉQUIPEMENT ÉLECTRIQUE

CARROSSERIE

N° ORGANE CONNECTEUR	N° PLANCHES CONNECTEUR
101	188-189
103	039-040-041-042-043-044-045-046-047
104	188-189
108	042
110	011
119	048-049-050
120	033-051-053-054-056-057-058-059-061-063-064-066-068-069-070
123	190-191
125	190-191
128	192-193
129	031
133	265
134	261
138	280
140	261
141	266
142	003
145	182-183
146	034-071-072-073-074-075-076
147	034-071-072-073-074-075
149	034-071-072-073-075-076-077
150	001
151	001
152	011-012
153	012-013
154	003
155	077-078-079-080-081-082-083
160	194-195
163	079-080-082-084
164	013-014-015
165	004
168	194-195
169	085
172	005
173	005
176	032
177	032
178	006

N° ORGANE CONNECTEUR	N° PLANCHES CONNECTEUR
179	006
180	006
181	007
188	086
189	007-260
190	007
191	266
192	261
193	035-078-081-083-087
194	035-087-088-089-090
195	035-087-088-089-090
196	036-088-089-091-092
199	008
203	262
204	266-267
207	014-015
209	196-197-198
211	008-009
212	016-017
214	183
215	183
219	016-017
222	083
224	084
225	197-198
226	018-019
227	018-019
233	020-021
239	262
240	267
241	199-200
242	084-086-081-093-094-095-096
243	085-092-095-096-097-098-099-100-101
244	038-099-100-101-102-103-104-105
245	106
247	199-200-201-202
250	098-106
257	107-108
261	201-202-203-204-269
262	100-101-102-103-106-107-108-109-110
267	020-021
268	022-023
272	037-110-111-112-113-114-115

N° ORGANE CONNECTEUR	N° PLANCHES CONNECTEUR
273	114
304	184
319	205
321	109-111-112-113-114-115-116-117
322	109-111-112-113-115-116-117-118
325	206-207-269
365	208-207
366	208-207
371	097-118-119-120-121-122-123
398	124
418	184
419	208-209
449	116
469	210
502	211-212
503	213-214
523	262
524	269
529	185
537	022-023-024
538	024-025-026
541	186
562	213-214
565	125
583	025-028-119-215
588	186
597	120-124-126-127-129-130-131-132-133-134-135-136-137
639	009
645	215-216-217-218-219-220-221
653	222-270
662	222-223-224
675	225-271
677	027-028
689	223-225
693	228-227
711	138
721	027-028
738	139
746	140
755	031
756	228-229
777	129-139-140-141-142-143-144-145

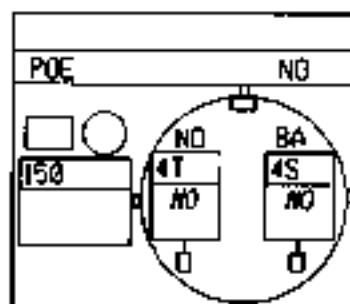
N° ORGANE CONNECTEUR	N° PLANCHES CONNECTEUR
	146-147-148-149- 150-151-152-153- 154-155
778	037-156-157
784	230-231-232-233- 234-235
789	187
799	150
802	158-160
845	232-235-236-237
850	236-237
887	038-156-157-160- 161-162
921	238-271
971	163
972	238-239
989	002
997	155
1003	239
1013	166
1016	240-242-244-246- 248
1019	167
1028	250-251
1029	250-251
1032	168
1066	168
1071	168
1076	038-160-166-167- 169
1077	170-171
1078	170-171
1079	172-173
1080	172-173
1081	252-253
1094	029-030
1105	174
1106	252
1124	187
1125	253-254-255-256- 257
1127	258-259
1146	175
1161	189
1169	263
1170	263-264
1175	258
1186	176
1195	176
1202	159-174-177-178- 179-180-181
1212	178

N° ORGANE CONNECTEUR	N° PLANCHES CONNECTEUR
1213	178
1214	182
1215	162
1324	010
1441	268
R2	272-273-274-275
R3	276-277-278-279
R4	280-281-282-283
R13	283
R35	264
R37	265
R67	266-267-268-269- 290-291-292-293- 294-295-296-297
R99	297-298
R101	299
R106	300
R107	301-304-307
R112	309-310
R179	310-311
R235	311-312
R243	313
R251	314
R255	314-315
R260	316
R277	317-318
R278	318-319
R296	319
R297	319
R301	320-321-322
R304	322

CAPTEUR ROUE ARRIERE DROIT

LAD6CH SLDECH

S3

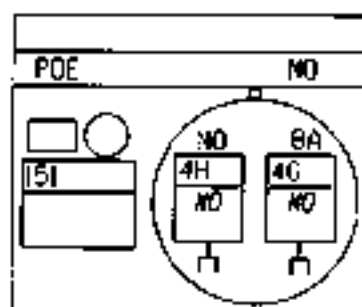


N°	mm²	W	Signal
BA	5	49	SIGNAL CAPTEUR ROUE ARRIERE DROIT
NO	5	47	+CAPTEUR ROUE ARRIERE DROIT

CAPTEUR ROUE ARRIERE GAUCHE

LAD6CH SLINCH

S5



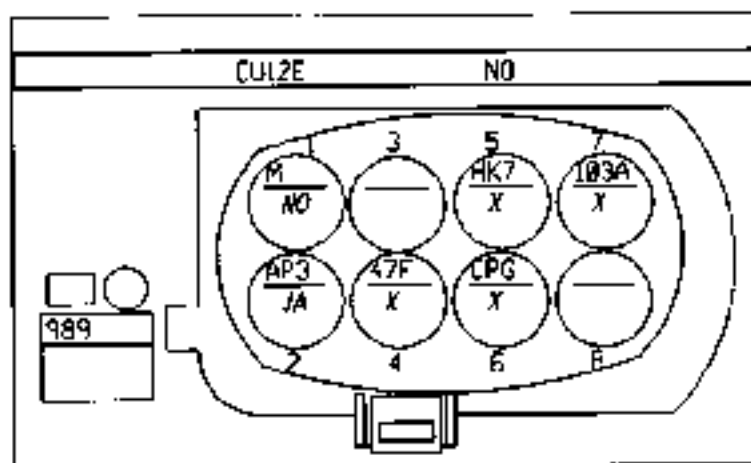
N°	mm²	W	Signal
BA	5	46	SIGNAL CAPTEUR ROUE ARRIERE GAUCHE
NO	5	44	+CAPTEUR ROUE ARRIERE GAUCHE



UNITE DE CONTRÔLE ELECTRIQUE LAMPE À DÉCHARGE

LADECI1

83



N°	Code	Symbole	Description
1	M		MASSA
2	35	AP3	+ APRES CONTACT PROTEGE FUSIBLE COMMANDE LUNETTE ARRIERE DEGIVRANTE
4	35	47F	SIGNAL VITESSE VEHICULE
5	35	HK7	SIGNAL DIAGNOSTIQUE T 2000
6	35	CPG	+ FEUX CROISEMENT PROTEGE GAUCHE
7	5	103A	COMMANDE POSITIONNEMENT PROTECTEURS



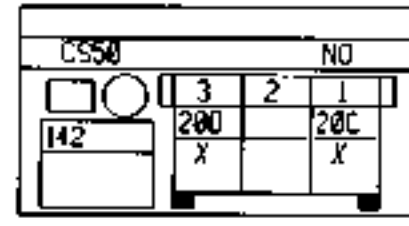
CABLAGE ARRIERE GAUCHE

X655

S65,B65,C65

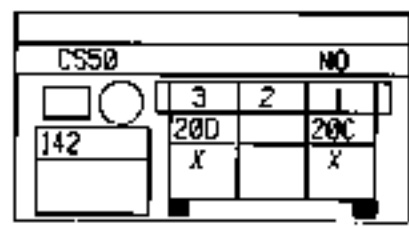
01

CONDAMNATION ÉLECTRIQUE PORTE COFFRE
 RAD01,RAD04,RAD05,RAD06,RAD07,RAD08,RAD09 SAUF ES, PARNEX SAUF ES, PARN



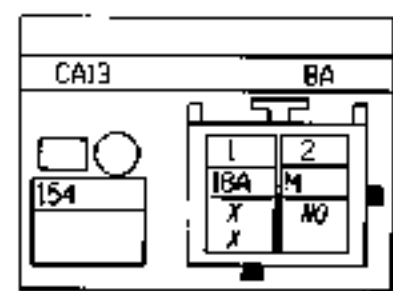
N°	mm²	Symbol	Description
1	.75	20C	COMMANDE+ OUVERTURE CONDAMNATION ELECTRIQUE DES PORTES
3	.75	200	COMMANDE+ FERMETURE CONDAMNATION ELECTRIQUE DES PORTES

CONDAMNATION ÉLECTRIQUE PORTE COFFRE
 S65,C65SAUF ES,RAD03,RAD04,RAD05,RAD06,RAD07,RAD08,RAD09 S65,C65RAD0



N°	mm²	Symbol	Description
3	1	20C	COMMANDE+ OUVERTURE CONDAMNATION ELECTRIQUE DES PORTES
		200	COMMANDE+ FERMETURE CONDAMNATION ELECTRIQUE DES PORTES

CONTACTEUR COFFRE
 RAD03,RAD04,RAD05,RAD06,RAD07,RAD08,RAD09 SAUF ES, PARNEX SAUF ES, PARN



N°	mm²	Symbol	Description
1	.35	15A	COMMANDE- ECLAIRAGE COFFRE
1	.5	154	COMMANDE- ECLAIRAGE COFFRE
2	.35	M	MASSE



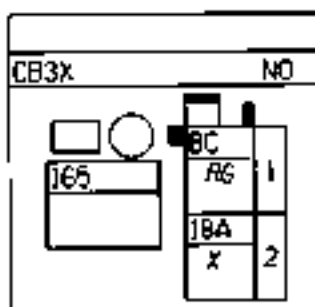
CABLAGE ARRIERE GAUCHE

X655

S65, B65, C65

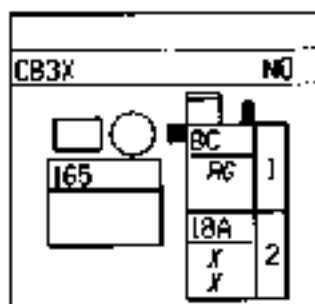
01

ECLAIREUR DE COFFRE
 RAD03, RAD04, RAD04L, RAD04R, RAD07, RAD08, RAD09 SAUF E3, PARNET SACUF E3, PARM
 314-315



N°	dim.	Relais	Description
1	4	BC	+ BATTERIES PAR RELAIS PAR COUPE CIRCUIT
2	35	11A	COMMANDE ECLAIRAGE COFFRE

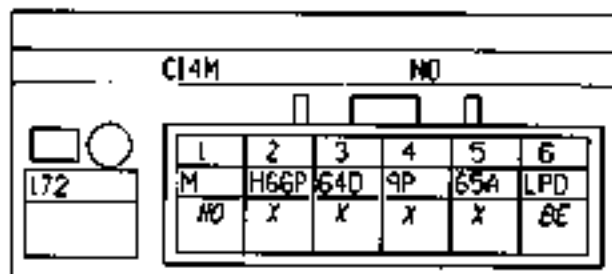
ECLAIREUR DE COFFRE
 S65, C65 SAUF E3, RAD03, RAD04, RAD04L, RAD04R, RAD07, RAD08, RAD09 S65 C65 RAD03
 314-315



N°	dim.	Relais	Description
1	5	BC	+ BATTERIES PAR RELAIS PAR COUPE CIRCUIT
2	35	11A	COMMANDE ECLAIRAGE COFFRE
2	5	11A	COMMANDE ECLAIRAGE COFFRE

FEU ARRIERE DROIT

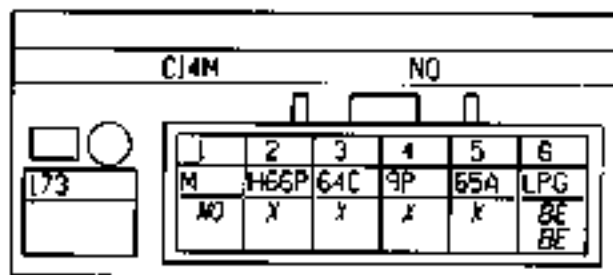
RATX3,RAD04,RAD05,RAD06,RAD07,RAD08,RAD09 SAUF ES, PARMEX SAUF ES,PARM
S14-S15



N°	REF	SYMBOL	DESCRIPTION
1	.75	M	MASS
2	.75	H66P	COMMANDE+ FEUX MARCHE ARRIERE
3	.5	64D	COMMANDE FEUX INDICATEURS DIRECTION DROIT
4	.75	9P	COMMANDE+ FEUX BICOULE A. ARD ARRIERE PROTEGE
5	.5	65A	COMMANDE+ FEUX STOP
6	.4	LPD	+ FEU DE POSITION DROIT PROTEGE

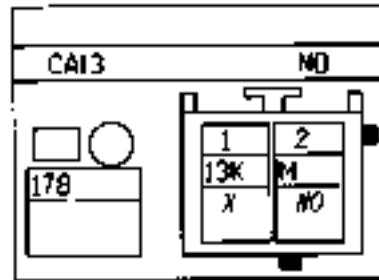
FEU ARRIERE GAUCHE

RAD03,RAD04,RAD05,RAD06,RAD07,RAD08,RAD09 SAUF ES, PARMEX SAUF ES,PARM
S14-S15



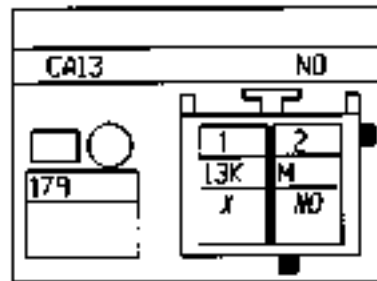
N°	REF	SYMBOL	DESCRIPTION
1	.75	M	MASS
2	.75	H66P	COMMANDE+ FEUX MARCHE ARRIERE
3	.5	64C	COMMANDE FEUX INDICATEURS DIRECTION GAUCHE
4	.75	9P	COMMANDE+ FEUX BICOULE ARRIERE PROTEGE
5	.5	65A	COMMANDE+ FEUX STOP
6	.39	LPG	+ FEU DE POSITION GAUCHE PROTEGE
6	.75	LPG	+ FEU DE POSITION GAUCHE PROTEGE

CONTACTEUR FEUILLEURE ARRIERE DROIT
 RAD03, RAD04, RAD05, RAD06, RAD07, RAD08, RAD09 SAUF ES, PARMEX SAUF ES, PARM
 S14



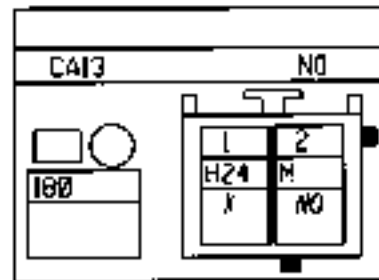
N°	mm²	symbole	description
1	3	L3K	COMMANDE - ECLAIRAGE PLAFONNIER > FEUILLEURE ARRIERE GAUCHE ARRIERE DROITE
2	35	M	MASSE

CONTACTEUR FEUILLEURE ARRIERE GAUCHE
 RAD03, RAD04, RAD05, RAD06, RAD07, RAD08, RAD09 SAUF ES, PARMEX SAUF ES, PARM
 S14



N°	mm²	symbole	description
1	35	L3K	COMMANDE - ECLAIRAGE PLAFONNIER > FEUILLEURE ARRIERE GAUCHE ARRIERE DROITE
2	35	M	MASSE

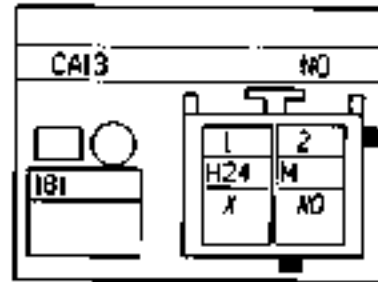
CONTACTEUR FEUILLEURE CONDUCTEUR
 RAD03, RAD04, RAD05, RAD06, RAD07, RAD08, RAD09 SAUF ES, PARMEX SAUF ES, PARM
 S14-S11



N°	mm²	symbole	description
1	35	H24	COMMANDE - CONTACTEUR PORTE AVANT > ALARME > ECLAIRAGE TEMPORISATEUR
2	35	M	MASSE

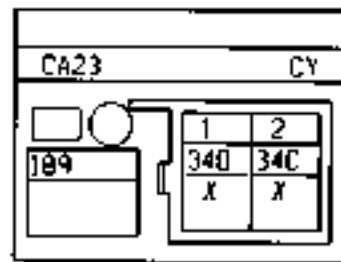


CONTACTEUR FEUILLEURE PASSAGER
 RAD01,RAD04,RAD05,RAD06,RAD07,RAD08,RAD09 SAUF E3,PAR0EX SAUF B5,PAR0
 S04-S05



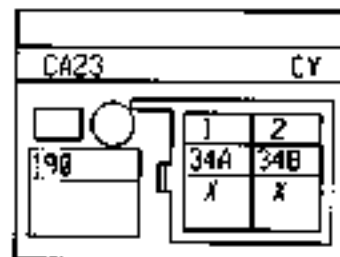
N°	mes	sym	...
1	3	H24	COMMANDE CONTACTEUR PORTE AVANT > ALARME > POLARISAGE TEMPORISATEUR
2	35	M	MASSE

HAUT PARLEUR ARRIERE DROIT
 S03,C65,RAD01,RAD04,RAD05,RAD06,RAD07,RAD08,RAD09 SAUF E5
 S13-S17



N°	mes	sym	...
1	1	34B	SIGNAL+ HAUT-PARLEUR ARRIERE DROIT
2	1	34C	SIGNAL+ HAUT-PARLEUR ARRIERE DROIT

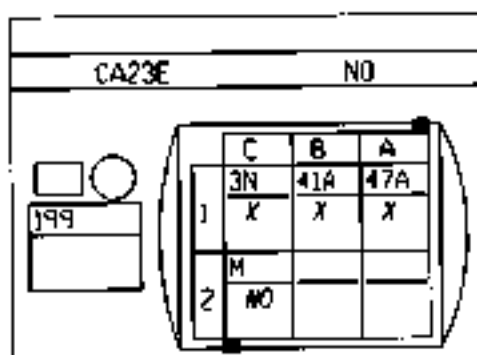
HAUT PARLEUR ARRIERE GAUCHE
 S04,C65,RAD01,RAD04,RAD05,RAD06,RAD07,RAD08,RAD09 SAUF E5
 S12-S14



N°	mes	sym	...
1	1	34A	SIGNAL+ HAUT-PARLEUR ARRIERE GAUCHE
2	1	34B	SIGNAL+ HAUT-PARLEUR ARRIERE GAUCHE

JUGE A CARBURANT

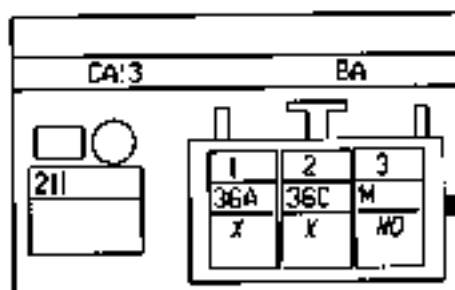
RAD01, RAD04, RAD05, RAD06, RAD07, RAD08, RAD09 SAUF ES, PARMEX SAUF ES, PARM
SH-815



N°	color	Symbol	Description
A1	3	47A	- JUGE NIVEAU CARBURANT
B1	5	41A	SIGNAL+ : JUGE NIVEAU CARBURANT
C1	14	3N	+ POMPES CARBURANT
C2	14	M	MASSE

MOTEUR ESSUIE VITRE ARRIERE

RAD06, RAD08, RAD09, RAD10, RAD11, RAD12, RAD13, RAD14 SAUF ES, PARMEX SAUF ES, PARM
S2

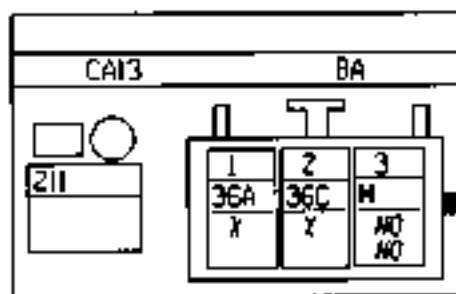


N°	color	Symbol	Description
1	1	36A	COMMANDE- ESSUIE-VITRE ARRIERE
2	5	36C	SIGNAL- CONTACTEUR ARRÊT FIXE ESSUIE-VITRE ARRIERE
3	1	M	MASSE

MOTEUR ESSUIE VITRE ARRIERE

S61,C65 SAUF ES, RAD03, RAD04, RAD05, RAD06, RAD07, RAD08, RAD09 S61,C65, RAD0

81

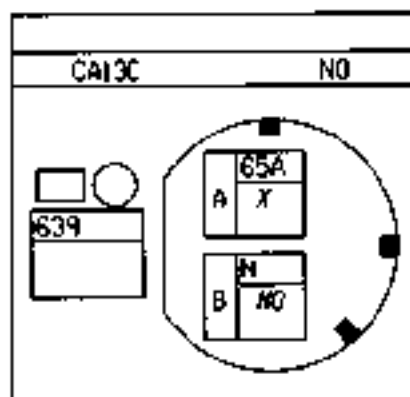


N°	mm²	Symbol	Description
1	1	36A	COMMANDE: ESSUIE-VITRE ARRIERE
2	5	36C	SIGNAL - CONTACTEUR ARRÊT PDC ESSUIE-VITRE ARRIERE
3	35	M	MASSE
3	1	M	MASSE

FEU STOP SURÉLEVÉ

RAD03, RAD04, RAD05, RAD06, RAD07, RAD08, RAD09 SAUF ES, PARMEX SAUF ES, PARM

82



N°	mm²	Symbol	Description
A	25	65A	COMMANDE: FEUX STOP
B	25	M	MASSE



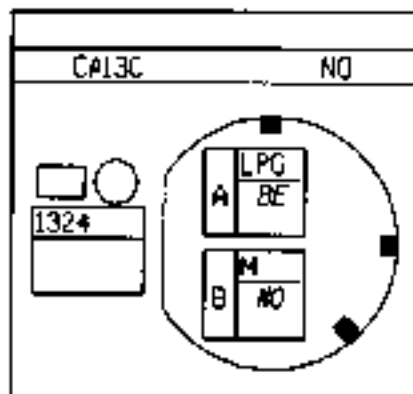
CABLAGE ARRIERE GAUCHE

S65,B65,C65

X655

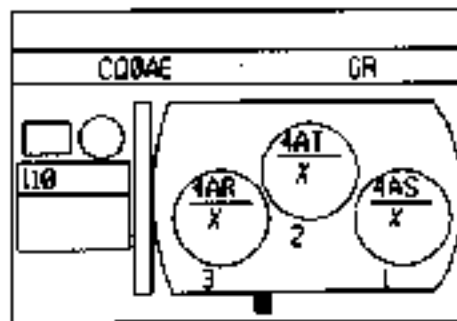
01

ECLAIREUR PLAQUE D'IMMATRICULATION CENTRAL
RADIO, BAI06, RAI05, RAI06, RAI07, RAI08, RAI09 SAUF E5, PARI0EX SAUF E1, PARI0M
914-915



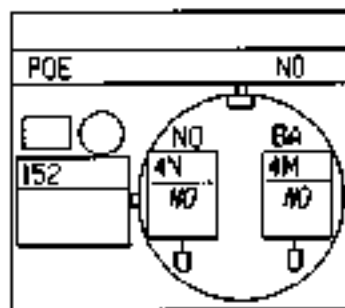
N°	amp	type	description
A	35	LPG	* FEU DE POSITION GAUCHE PROTEGE
B	35	M	MASS

BOITIER CIRCUIT PRESSION FREINAGE ANTI BLOCAGE DE ROUES
 DGACTEDRBYVMSSAUFBSA/EQPL/PARMEX TDC65FS4



N°	mm²		
1	.35	4AS	- CAPTEUR PRESSION FREIN
2	.35	4AT	SIGNAL CAPTEUR PRESSION FREIN
2	.35	4AR	+ 1 VOLTS CAPTEUR PRESSION FREIN

CAPTEUR ROUE AVANT DROIT
 DG/SCTEDRBYVMSSAUFBSA/EQPL/PARMEX DG/SLEDCRBYVMSSAUFBSA/EQ
 SI



N°	mm²		
BA	.5	4M	SIGNAL CAPTEUR ROUE AVANT DROIT
HU	.5	4N	+CAPTEUR ROUE AVANT DROIT



CABLAGE AVANT

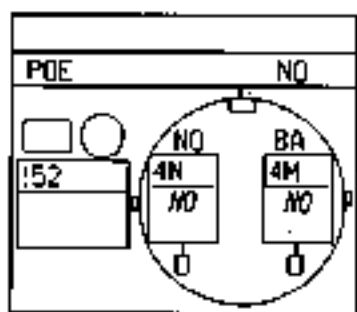
X655

B65,C65

II

CAPTEUR ROUE AVANT DROIT

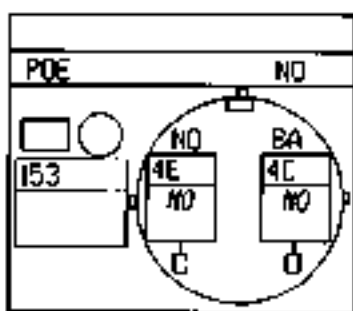
RD
SI



N°	Pin	Color	Signal
BA	3	4M	SIGNAL CAPTEUR ROUE AVANT DROIT
NO	3	4N	+CAPTEUR ROUE AVANT DROIT

CAPTEUR ROUE AVANT GAUCHE

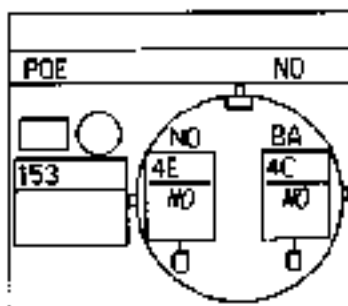
DO
SI



N°	Pin	Color	Signal
BA	3	4C	SIGNAL CAPTEUR ROUE AVANT GAUCHE
NO	3	4E	+CAPTEUR ROUE AVANT GAUCHE

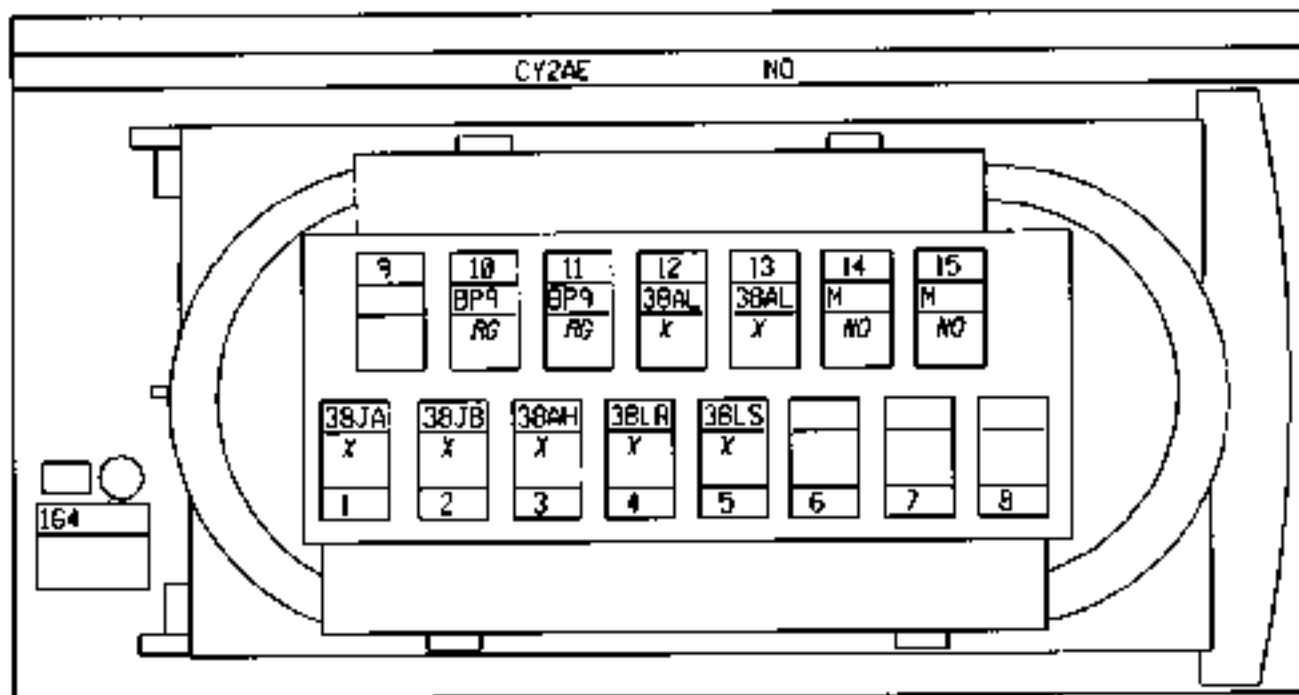
CAPTEUR ROUE AVANT GAUCHE
 DG8C7FD9/BVMS/SAUF ES4,ES,BQGL,PAIMEX DG8LDECH9/VMS/SPROIA SAUF EQG

51



N°	mm²	Symbol	Description
BA	3	4	SIGNAL CAPTEUR ROUE AVANT GAUCHE
NO	3	4E	+CAPTEUR ROUE AVANT GAUCHE

DISPOSITIF DE SOUFFLAGE AIR FROID
 DG8C7FD9/BVMS/SAUF ES4,ES,BQGL,PAIMEX DG8LDECH9/VMS DG8C7FD9/BV



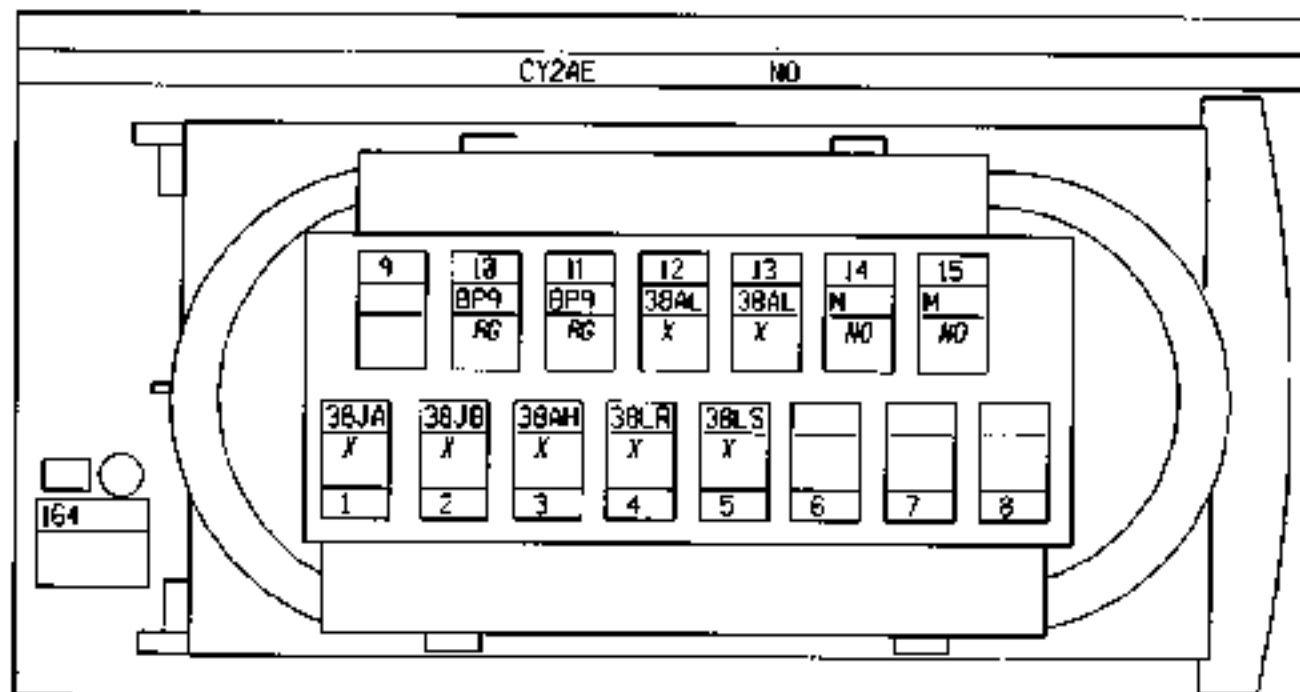
N°	mm²	Symbol	Description
1	35	38JA	COMMANDE 1 MOTEUR RECyclAGE
2	35	38JB	COMMANDE 2 MOTEUR RECyclAGE
3	1	38AH	COMMANDE - MOTEUR GROUPE MOTOVENTILATEUR VITESSE 1
4	1,4	38LJ	COMMANDE VITESSE 2 CONSIGNE GROUPE MOTO VENTILATEUR HABITACLE
5	1,4	38LS	COMMANDE VITESSE 3/SIGNAL VITESSE GROUPE MOTOVENTILATEUR HABITACLE
10	2	BP9	+BATTERIE PROTEGE FUSIBLE CHAUFFAGE ADDITIONNEL
11	2	BP9	+BATTERIE PROTEGE FUSIBLE CHAUFFAGE ADDITIONNEL
12	1,4	38AL	COMMANDE + MOTEUR GROUPE MOTOVENTILATEUR VITESSE 4
13	1,4	38AL	COMMANDE + MOTEUR GROUPE MOTOVENTILATEUR VITESSE 4
14	2	M	MASSE
15	2	M	MASSE



CABLAGE AVANT
S65, B65, C65

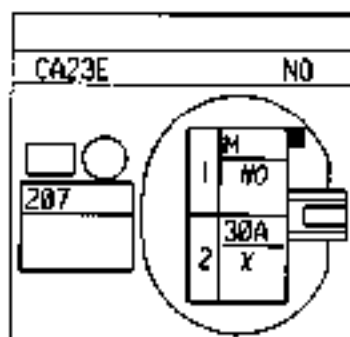
X655
01

DISPOSITIF DE SOUFFLAGE AIR FROID
DISPOSITIF DE SOUFFLAGE AIR FROID SAUF EQUIP. PARMEX DISPOSITIF DE SOUFFLAGE AIR FROID SAUF EQG



N°	Quantité	Code	Description
1	35	38JA	COMMANDE 1 MOTEUR RECYCLAGE
2	35	38JB	COMMANDE 2 MOTEUR RECYCLAGE
3	1	38AH	COMMANDE + MOTEUR GROUPE MOTOVENTILATEUR VITESSE 1
4	1,4	38LR	COMMANDE VITESSE 2 CORSENE GROUPE MOTO VENTILATEUR HABITACLE
5	2	38LS	COMMANDE VITESSE 3 SIGNAL VITESSE GROUPE MOTOVENTILATEUR HABITACLE
10	2	BP9	+BATTERIE PROTEGE FUSIBLE CHAUFFAGE ADDITIONNEL
11	2	BP9	+BATTERIE PROTEGE FUSIBLE CHAUFFAGE ADDITIONNEL
12	1,4	38AL	COMMANDE 1 MOTEUR GROUPE MOTOVENTILATEUR VITESSE 4
13	1,4	38AL	COMMANDE 1 MOTEUR GROUPE MOTOVENTILATEUR VITESSE 4
14	2	N	MASSE
15	2	M	MASSE

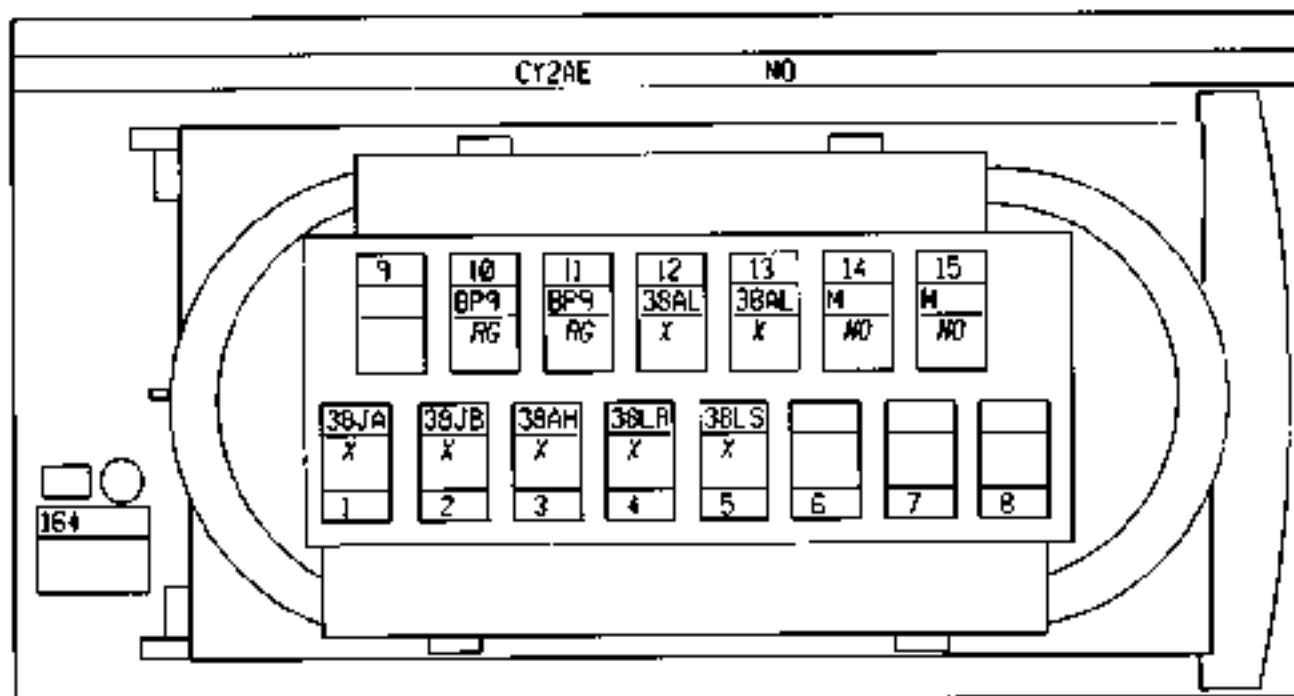
MINI LIQUIDE FROID
DISPOSITIF DE SOUFFLAGE AIR FROID SAUF EQUIP. PARMEX DISPOSITIF DE SOUFFLAGE AIR FROID SAUF EQG
51



N°	Quantité	Code	Description
1	35	N	MASSE
2	35	38A	COMMANDE-TEMPERATURE NIVEL

DISPOSITIF DE SOUFFLAGE AIR FROID

10

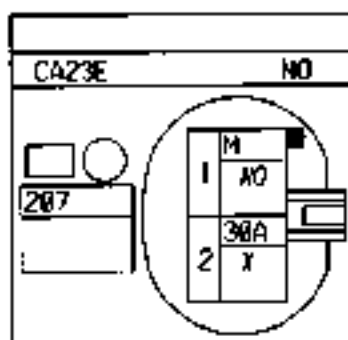


N°	mm²	Symbol	Description
1	35	38JA	COMMANDE 1 MOTEUR RECYCLAGE
2	35	38JB	COMMANDE 2 MOTEUR RECYCLAGE
3	1	38AH	COMMANDE + MOTEUR GROUPE MOTOVENTILATEUR VITESSE 1
4	1,4	38LR	COMMANDE VITESSE 1 CONSIGNE GROUPE MOTOVENTILATEUR HABITACLE
5	1,4	38LS	COMMANDE VITESSE 1 SIGNAL VITESSE GROUPE MOTOVENTILATEUR HABITACLE
10	1	BP9	+BATTERIE PROTEGE FUSIBLE CHAUFFAGE ADDITIONNEL
11	1	BP9	+BATTERIE PROTEGE FUSIBLE CHAUFFAGE ADDITIONNEL
12	1,4	38AL	COMMANDE + MOTEUR GROUPE MOTOVENTILATEUR VITESSE 1
13	1,4	38AL	COMMANDE + MOTEUR GROUPE MOTOVENTILATEUR VITESSE 1
14	2	M	MASSE
15	2	M	MASSE

MONI LIQUIDE FREIN

10

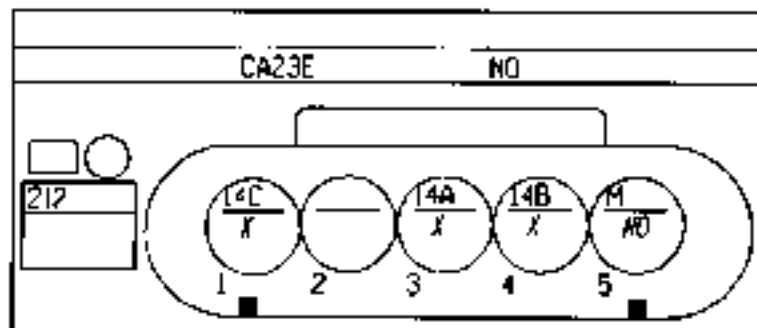
SI



N°	mm²	Symbol	Description
1	35	M	MASSE
2	35	38A	COMMANDE-TEMOIN NETWORK

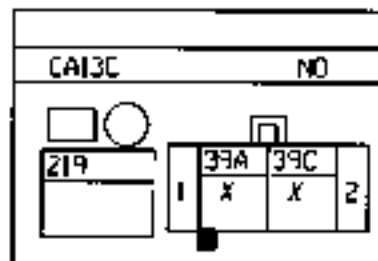


MOTEUR ESSUIE VITRE AVANT
DGSCTFDRIQBYMSSAUF E54, E1, BQGC, PARNEX DGSLEDECHBYMSSITWNA SAUF EQG
SI



N°	num°	symbole	description
1	5	14C	COMMANDE+ ARRÊT FIXE ESSUIE-VITRE AVANT
3	1	14A	COMMANDE+ PETITE VITESSE ESSUIE-VITRE AVANT
4	1,4	14B	COMMANDE+ GRANDE VITESSE ESSUIE-VITRE AVANT
5	1,4	M	MASSIF

POMPE LAVE PROJECTEURS
DGSCTFDRIQBYMSSAUF E54, E1, BQGC, PARNEX DGSLEDECHBYMSSITWNA SAUF EQG
SI

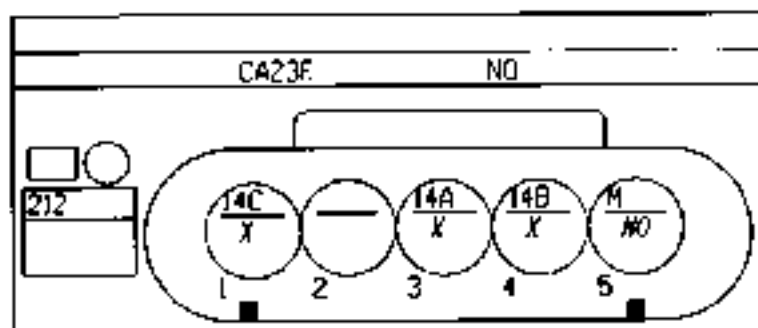


N°	num°	symbole	description
1	1	39A	COMMANDE+ POMPE LAVE-PROJECTEURS
2	1	39C	COMMANDE+ MOTEUR POMPE LAVE-PROJECTEURS

MOTEUR ESSUIE VITRE AVANT

DD

SI

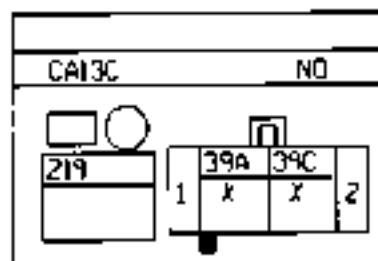


N°	imp.	W	
1	5	14C	COMMANDE+ ARRÊT FIXE ESSUIE-VITRE AVANT
3	1	14A	COMMANDE+ PETITE VITESSE ESSUIE-VITRE AVANT
4	1,4	14B	COMMANDE+ GRANDE VITESSE ESSUIE-VITRE AVANT
5	1,4	M	MASSÉ

POMPE LAVE PROJECTEURS

DD

SI



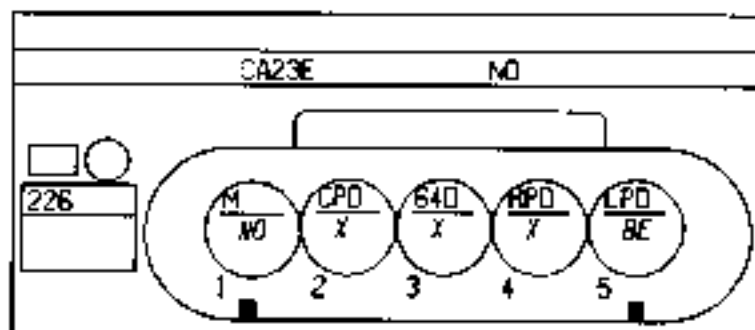
N°	imp.	W	
1	1	39A	COMMANDE+ POMPE LAVE-PROJECTEURS
2	1	39C	COMMANDE MOTEUR POMPE LAVE-PROJECTEURS



PROJECTEUR DROIT

DGS/CTFR/BYMS/SAUF ES4,ES,EGQL,PARMEX DG/SLE/CTB/BYMS/SPROMA SAUF EQG

SI

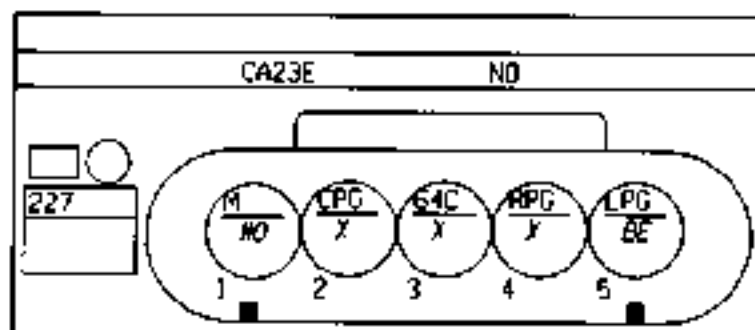


N°	clap°	symbole	description
1	2	M	MASSE
2	1	CPD	+ FEUX CROISEMENT PROTEGE DROIT
3	5	S4D	COMMANDE FEUX INDICATEURS DIRECTION DROIT
4	1	RFD	+ FEU DE ROUTE PROTEGE DROIT
5	5	LPD	+ FEU DE POSITION DROIT PROTEGE

PROJECTEUR GAUCHE

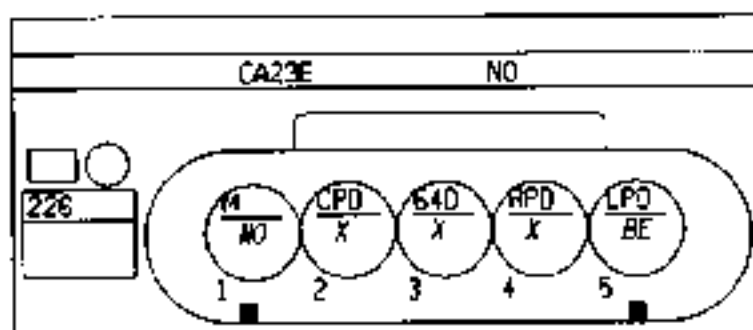
DGS/CTFR/BYMS/SAUF ES4,ES,EGQL,PARMEX DG/SLE/CTB/BYMS/SPROMA SAUF EQG

SI



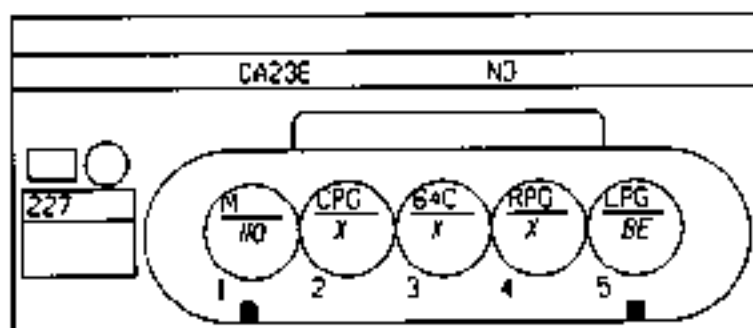
N°	clap°	symbole	description
1	1	M	MASSE
2	1	CPG	+ FEUX CROISEMENT PROTEGE GAUCHE
3	5	S4C	COMMANDE FEUX INDICATEURS DIRECTION GAUCHE
4	1	RPG	+ FEU DE ROUTE PROTEGE GAUCHE
5	5	LPG	+ FEU DE POSITION GAUCHE PROTEGE

PROJECTEUR DROIT
DD
SI



N°	Pin	Symbol	Description
1	1	M	MASSE
2	2	CPD	+ FEUX CROISEMENT PROTEGE DROIT
3	3	64D	COMMANDE FEUX INDICATEURS DIRECTION DROIT
4	4	RPD	+ FEU DE ROUTE PROTEGE DROIT
5	5	LPG	+ FEU DE POSITION DROIT PROTEGE

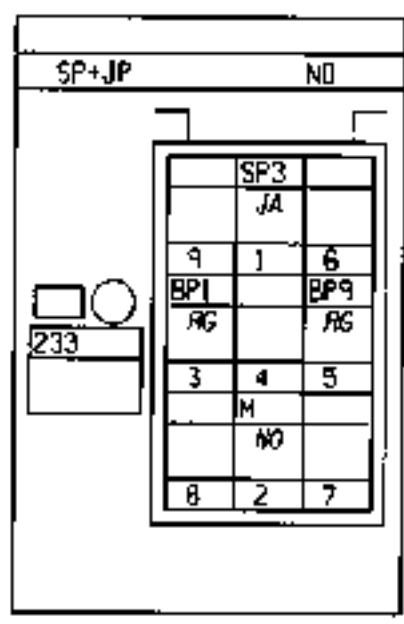
PROJECTEUR GAUCHE
DG
SI



N°	Pin	Symbol	Description
1	1	M	MASSE
2	2	CPG	+ FEUX CROISEMENT PROTEGE GAUCHE
3	3	64C	COMMANDE FEUX INDICATEURS DIRECTION GAUCHE
4	4	RPG	+ FEU DE ROUTE PROTEGE GAUCHE
5	5	LPG	+ FEU DE POSITION GAUCHE PROTEGE

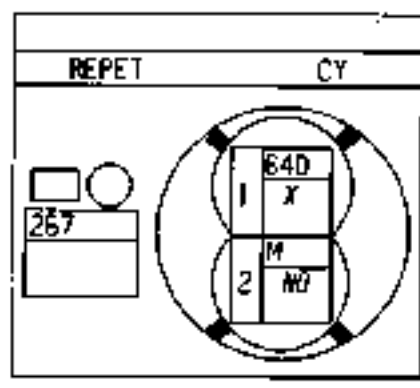


RELAIS DISPOSITIF BOOPLAGE AIR FROID
DISPOSITIF BOOPLAGE AIR FROID ES4, EL, EQ, PL, PARNEX DISPOSITIF BOOPLAGE AIR FROID SAUF EQG



N°	Termin	...
1	SP3	+SERVITUDE PROTEGE > CHAUFFAGE
2	N	MASSE
3	BPI	+BATTERIE PROTEGE > CONDITIONNEMENT AIR
5	BP9	+BATTERIE PROTEGE FUSIBLE CHAUFFAGE ADDITIONNEL

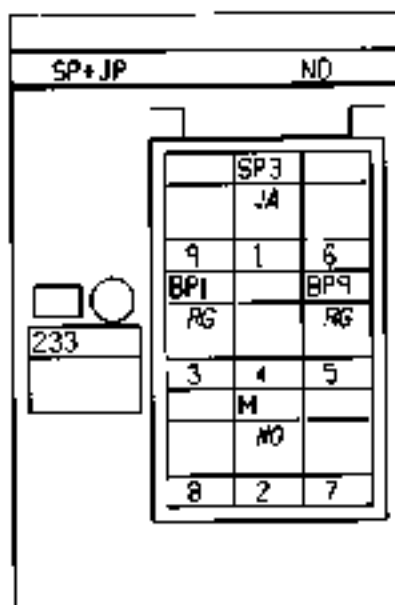
REPÉTITEUR DROIT
DISPOSITIF BOOPLAGE AIR FROID ES4, EQ, PL, PARNEX DISPOSITIF BOOPLAGE AIR FROID SAUF EQG
B4



N°	Termin	...
1	64D	COMBINAISON FEUX INDICATEURS DIRECTION DROIT
2	N	MASSE

RELAIS DISPOSITIF SOUFFLAGE AIR FROID

DD

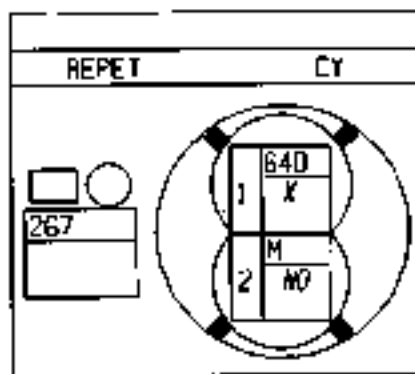


N°	dim.	sym.	...
1	1	SP3	+ SERVICE DE PROTEGE > CHAUFFAGE
1	1	DC	MASSE
1	4	BPI	+ BATTERIE PROTEGE > CONDITIONNEMENT AIR
1	4	BP9	+ BATTERIE PROTEGE FUSIBLE CHAUFFAGE ADDITIONNEL

RÉPÉTITEUR DROIT

DD

SI

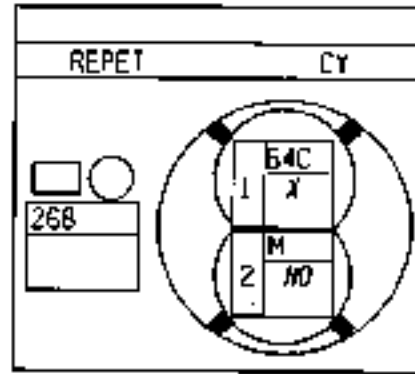


N°	dim.	sym.	...
1	5	64D	COMMANDE FEUX INDICATEURS DIRECTION DROIT
1	5	M	MASSE



RÉPÉTITEUR GAUCHE

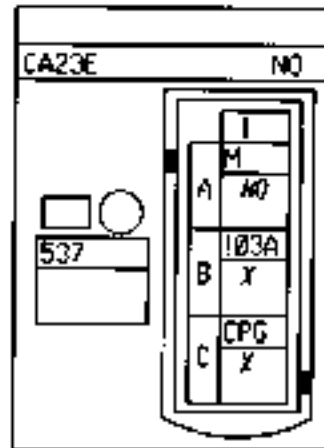
DGSLDCTDRBYVMQ SAUF ES4, ES5, EQ GPL, PARNEX DGSLDCTDRBYVMQSPROIA SAUF EQ3
SI



N°	ref	sym	
1	3	44C	COMMANDE PEUX INDICATEURS DIRECTION GAUCHE
2	3	K	MASSE

MOTEUR CORRECTEUR PROTECTEUR GAUCHE

DGSLDCTDRBYVMQSPROIA SAUF EQ GPL, PARNEX DGSLDCTDRBYVMQSPROIA SAUF EQ3
SI

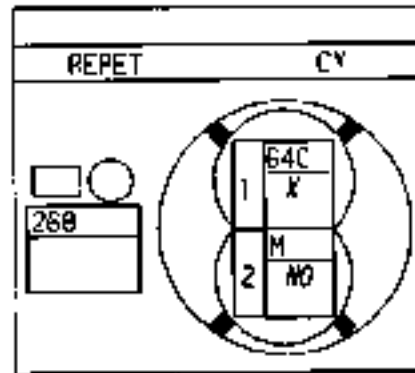


N°	ref	sym	
A1	35	M	MASSE
B1	3	I03A	COMMANDE POSITIONNEMENT PROTECTEURS
C1	3	CPG	+ FEED-CROISEMENT PROTEGE GAUCHE

RÉPÉTITEUR GAUCHE

DD

SI

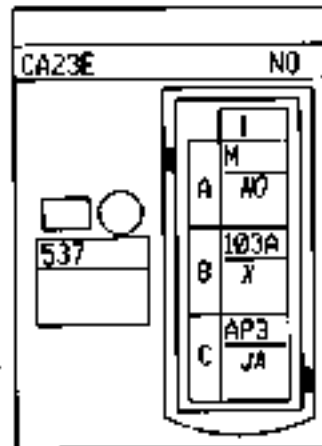


N°	Watt	Symbol	Description
1	5	64C	COMMANDE DEUX INDICATEURS DIRECTION GAUCHE
2	5	M	MASSE

MOTEUR CORRECTEUR PROJECTEUR GAUCHE

DD

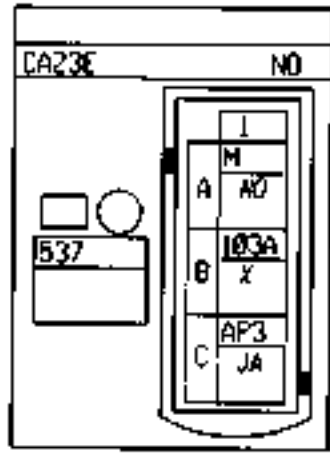
SI



N°	Watt	Symbol	Description
A1	5	M	MASSE
B1	5	103A	COMMANDE POSITIONNEMENT PROJECTEURS
C1	5	AP3	+ APRES CONTACT PROTEGE FUSIBLE COMMANDE LUNETTE ARRIERE DIGITIVANTE

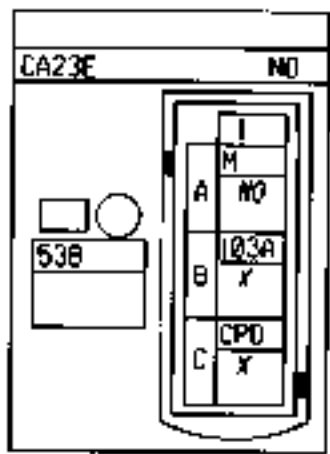


MOTEUR CORRECTEUR PROJECTEUR GAUCHE
DGSCTEDR/BVMSAUF ESAJES,EGQPL,PARMEK DGLADEBCHBYMS DGACTEDRBY



N°	mm²	Diagram	DESCRIPTION
A1	5	M	MASSE
B1	5	103A	COMMANDE POSITIONNEMENT PROJECTEURS
C1	5	AP3	+ APRES CONTACT PROTEGE FUSIBLE COMMANDE LUNETTE ARRIERE DIGIVRANTE

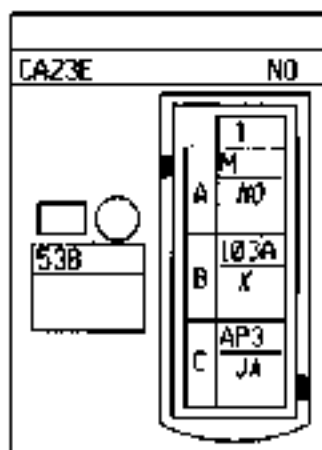
MOTEUR CORRECTEUR PROJECTEUR DROIT
DGSLEBCHBYMSPROA SAUF BQGPL,PARMEK DGSLEBCHBYMSPROAB SAUF EQQ



N°	mm²	Diagram	DESCRIPTION
A1	5	M	MASSE
B1	5	103A	COMMANDE POSITIONNEMENT PROJECTEURS
C1	5	CPD	+ FEUX CROISEMENT PROTEGE DROIT

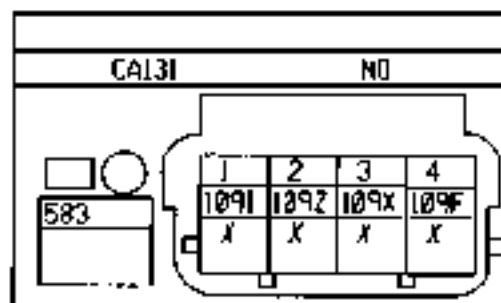


MOTEUR CORRECTEUR PROTECTEUR DROIT
D8ACTEDR8BVMSAUF ES4,ES,BQ6PL,PARMEX D8GLAD8CH8V8RS D8ACTEDR8V
SI



N°	mm²	Symbol	Description
A1	.5	M	MAISSE
B0	.5	103A	COMMANDE POSITIONNEMENT PROTECTEURS
C1	.5	AP3	+ APRES CONTACT PROTEGE POSSIBLE COMMANDE LAMPE ARIERE INDICATRICE

CAPTEUR ANGLE VOLANT
D8SCTEDR8BVMSAUF ES4,ES,BQ6PL,PARMEX D8GLD8CH8V8MS8PROJA SAUF 800
SI

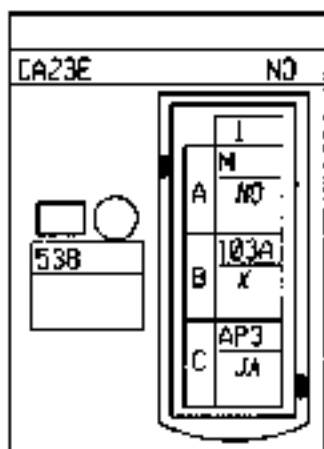


N°	mm²	Symbol	Description
1	.75	109I	-CAPTEUR ANGULAIRE VOLANT
2	.75	109Z	SIGNAL 1 CAPTEUR ANGULAIRE VOLANT
3	.75	109X	SIGNAL 2 CAPTEUR ANGULAIRE VOLANT
4	.75	109F	+CAPTEUR ANGULAIRE VOLANT

MOTEUR CORRECTEUR PROJECTEUR DROIT

DD

S1

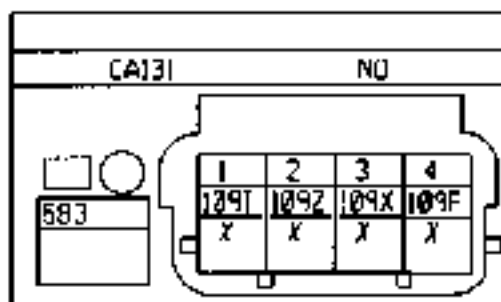


N°	code	symbole	description
A1	3	K	MASSE
B1	3	103A	COMMANDE POSITIONNEMENT PROJECTEURS
C1	3	AB3	+ APRES CONTACT PROTEGE FUSIBLE COMMANDE LUNETTE ARRIERE DEGIVRANTE

CAPTEUR ANGLE VOLANT

DD

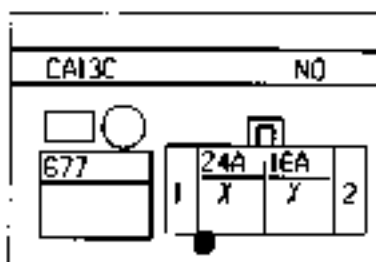
S1



N°	code	symbole	description
1	75	109I	-CAPTEUR ANGULAIRE VOLANT
2	75	109Z	SIGNAL 1 CAPTEUR ANGULAIRE VOLANT
3	75	109X	SIGNAL 2 CAPTEUR ANGULAIRE VOLANT
4	75	109F	+CAPTEUR ANGULAIRE VOLANT

POMPE LAVE VITRE BIDIIRECTIONNELLE AVANT ET ARRIERE
 DG8C2FDRA/BVMS SAUF ES4,ES,EQCPL,PARDEX DG8SLDCE/BVMS/SPROA SAUF EQG

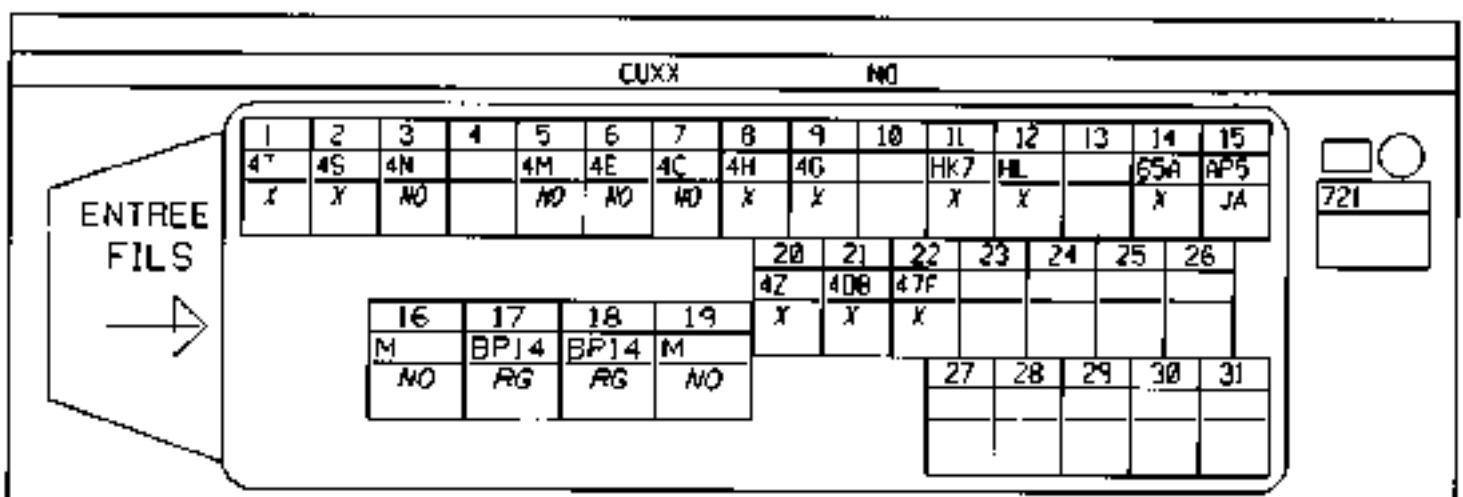
SI



N°	DEF	SYMBOL	DESCRIPTION
1	J	24A	COMMANDE + POMPE LAVE VITRE ARRIERE
1	J	HA	COMMANDE + POMPE LAVE VITRE AVANT

BLOC UNITE DE CONTROLE ELECTRIQUE ANTI BLOCAGE DE ROUES + GROUPE HYDRAULIQUE AVT
 DG8C2FDRA/BVMS SAUF ES4,ES,EQCPL,PARDEX DG8SLDCE/BVMS/SPROA SAUF EQG

SI

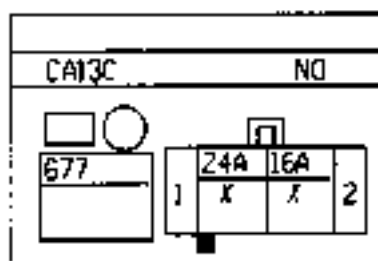


N°	DEF	SYMBOL	DESCRIPTION
1	J	4T	+CAPTEUR ROUE ARRIERE DROIT
2	J	4S	SIGNAL CAPTEUR ROUE ARRIERE DROIT
3	J	4K	+CAPTEUR ROUE AVANT DROIT
3	J	4M	SIGNAL CAPTEUR ROUE AVANT DROIT
4	J	4E	+CAPTEUR ROUE AVANT GAUCHE
7	J	4C	SIGNAL CAPTEUR ROUE AVANT GAUCHE
8	J	4H	+CAPTEUR ROUE ARRIERE GAUCHE
9	J	4G	SIGNAL CAPTEUR ROUE ARRIERE GAUCHE
11	J	HK7	SIGNAL DIAGNOSTIQUE K 2000
12	J	HL	SIGNAL DIAGNOSTIQUE L
14	J	65A	COMMANDE + FREIN STOP
15	J	AP5	+ APRES CONTACT PROTEGE FUSIBLE ANTI BLOCAGE DES ROUES
16	J	M	MASSE
17	J	BP14	+ BATTERIE PROTEGE > ANTI BLOCAGE DES ROUES
18	J	BP14	+ BATTERIE PROTEGE > ANTI BLOCAGE DES ROUES
19	J	M	MASSE
20	J	4Z	- TIRANON ANTI BLOCAGE DES ROUES
21	J	4DB	COMMANDE VOYANT DEFAUT REFERENCE > UNITE CENTRALE ELECTRIQUE ANTI BLOCAGE ROUES
22	J	47F	SIGNAL VITESSE VEHICULE

POMPE LAVE VITRE BIDIRECTIONNELLE AVANT ET ARRIERE

DD

SI

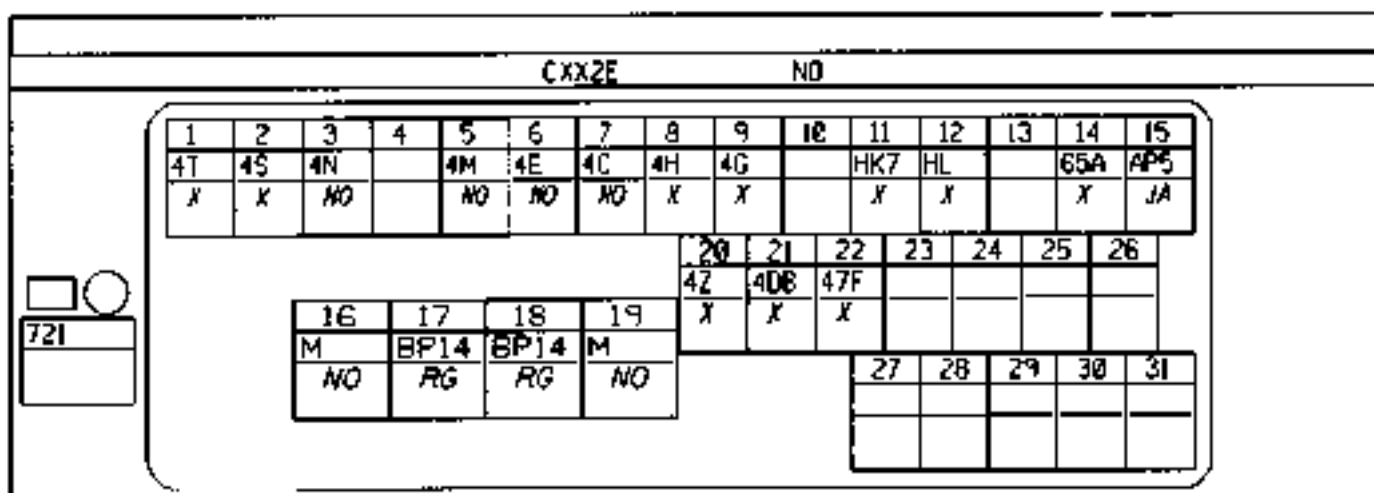


N°	QNT	SYMBOL	DESCRIPTION
1	1	24A	COMMANDE+ POMPE LAVE-VITRE ARRIERE
2	1	16A	COMMANDE+ POMPE LAVE-VITRE AVANT

BLOC UNITE DE CONTROLE ELECTRIQUE ANTI BLOCAGE DE ROUES + GROUPE HYDRAULIQUE ANT

DD

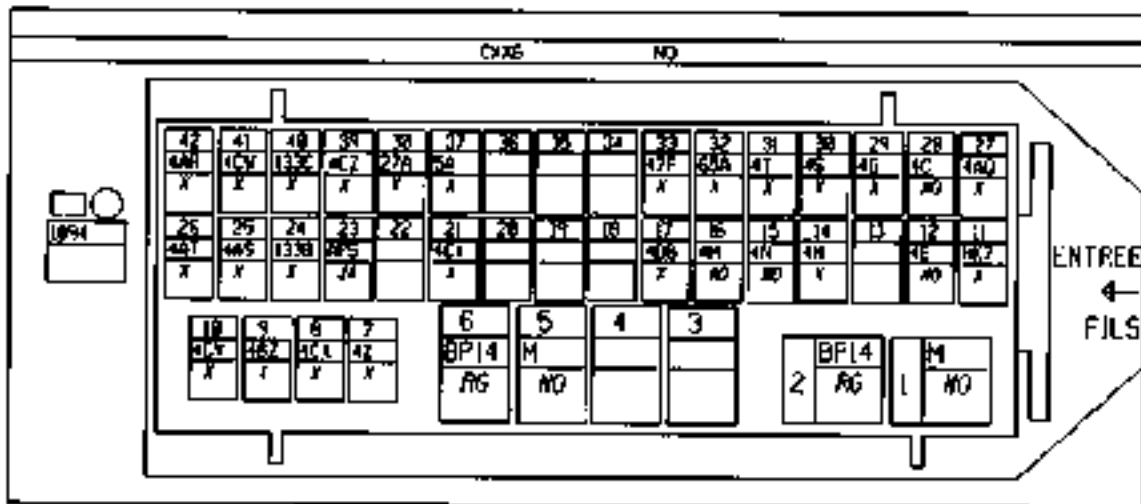
SI



N°	QNT	SYMBOL	DESCRIPTION
1	5	4T	+CAPTEUR ROUE ARRIERE DROIT
2	5	4S	SIGNAL CAPTEUR ROUE ARRIERE DROIT
3	5	4N	+CAPTEUR ROUE AVANT DROIT
4	5	4M	SIGNAL CAPTEUR ROUE AVANT DROIT
5	5	4S	+CAPTEUR ROUE AVANT GAUCHE
6	5	4C	SIGNAL CAPTEUR ROUE AVANT GAUCHE
7	5	4H	+CAPTEUR ROUE ARRIERE GAUCHE
8	5	4G	SIGNAL CAPTEUR ROUE ARRIERE GAUCHE
9	5	4G	SIGNAL CAPTEUR ROUE ARRIERE GAUCHE
11	35	HK7	SIGNAL DIAGNOSTIQUE R 2000
12	35	HL	SIGNAL DIAGNOSTIQUE L
14	35	65A	COMMANDE+ FEUX STOP
15	75	APS	+ APRES CONTACT PROTEGE FUSIBLE ANTI BLOCAGE DES ROUES
16	4	M	MASSE
17	4	BP14	+ SYSTEME PROTEGE > ANTI BLOCAGE DES ROUES
18	4	BP14	+ SYSTEME PROTEGE > ANTI BLOCAGE DES ROUES
19	3	M	MASSE
20	35	4Z	- TEMOIN ANTI BLOCAGE DES ROUES
21	35	4DB	COMMANDE VOYANT D'EAU/REFERENCE > UNITE CENTRAL ELECTRIQUE ANTI BLOCAGE ROUES
22	35	4F	SIGNAL VITESSE VEHICULE

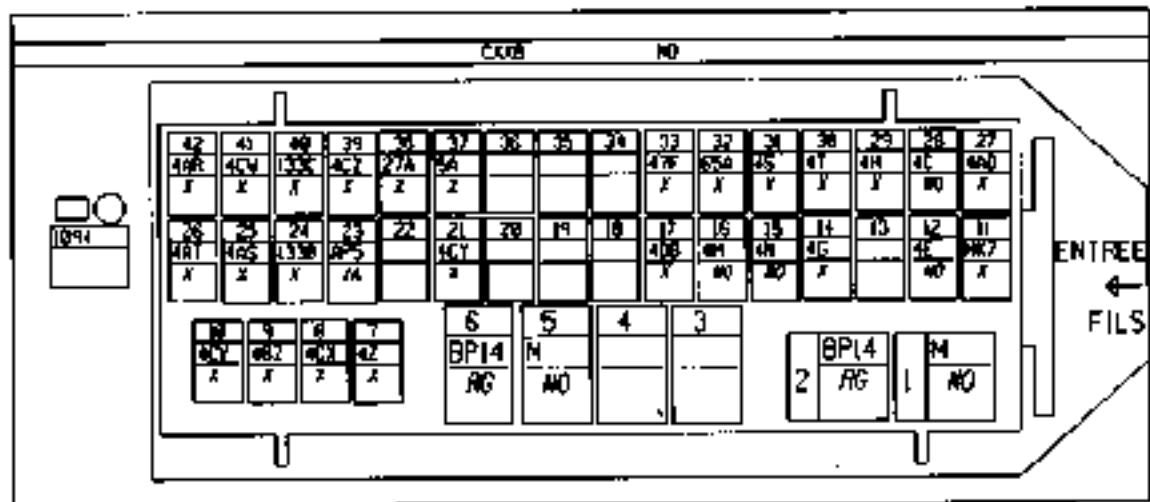


UNITE DE CONTROLE ELECTRIQUE ANTI BLOCAGE DE ROUES - CONTROLE DE TRAJECTOIRE
INDICATEUR D'IMMERSAUTE ES, EQUIP, PARNEX



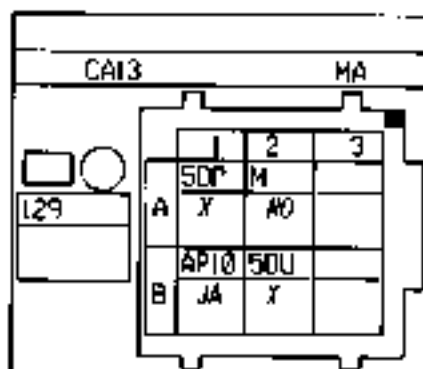
N°	TERMIN	
1	4	M
2	4	BP14
3	3	M
4	3	BP14
5	35	4Z
6	35	4CX
7	35	4EZ
8	35	4CV
9	35	4AT
10	35	4AQ
11	35	4C
12	5	4G
13	5	4Q
14	5	4S
15	5	4T
16	35	4SA
17	35	47F
18	35	3A
19	35	27A
20	5	4CZ
21	5	13M
22	35	4C7B
23	35	4C7B
24	35	4AR

1	MASSE
2	- BATTERIE PROTEGE > ANTI BLOCAGE DES ROUES
3	MASSE
4	- BATTERIE PROTEGE > ANTI BLOCAGE DES ROUES
5	- TEMOIN ANTI BLOCAGE DES ROUES
6	SIGNAL CAPTEUR ACCELERATION TRANSVERSALE
7	SIGNAL TEST CAPTEUR LACET (TRAJECTOIRE)
8	SIGNAL REFERENCE CAPTEUR LACET (TRAJECTOIRE)
9	SIGNAL DIAGNOSTIQUE K 2000
10	- CAPTEUR ROUE AVANT GAUCHE
11	- CAPTEUR ROUE ARRIERE GAUCHE
12	- CAPTEUR ROUE AVANT DROIT
13	SIGNAL CAPTEUR ROUE AVANT DROIT
14	COMMANDE VOTANT DEFAUT REFERENCE > UNITE CENTRALE ELECTRIQUE ANTI BLOCAGE ROUES
15	- CAPTEUR LACET (TRAJECTOIRE) > ACCELERATION TRANSVERSALE
16	+ APRES CONTACT PROTEGE POSSIBLE ANTI BLOCAGE DES ROUES
17	SIGNAL CANL TABLEAU BORD > UNITE CENTRALE ELECTRIQUE
18	- CAPTEUR 1 PRESSION FREIN
19	SIGNAL CAPTEUR 1 PRESSION FREIN
20	COMMANDE CONTROLE DE TRAJECTOIRE ACTIVE/DISACTIVE
21	SIGNAL CAPTEUR ROUE AVANT GAUCHE
22	SIGNAL CAPTEUR ROUE ARRIERE GAUCHE
23	SIGNAL CAPTEUR ROUE ARRIERE DROIT
24	+ CAPTEUR ROUE ARRIERE DROIT
25	COMMANDE FELIX STOP
26	SIGNAL VITESSE VEHICULE
27	SIGNAL + CONTACTEUR PEDALE FREIN
28	COMMANDE TEMOIN FREIN A MAIN
29	+ CAPTEUR LACET (TRAJECTOIRE) > ACCELERATION TRANSVERSALE
30	SIGNAL CANL TABLEAU BORD > UNITE CENTRALE ELECTRIQUE
31	SIGNAL CAPTEUR LACET (TRAJECTOIRE)
32	+ 5 VOLTS CAPTEUR 1 PRESSION FREIN

UNITE DE CONTRÔLE ELECTRIQUE ANTI BLOCAGE DE ROUES / CONTRÔLE DE TRAJECTOIRE
 DGC465E84


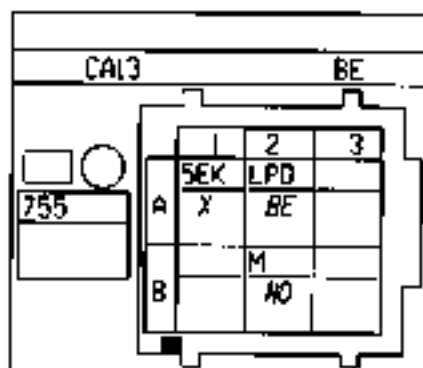
N°	mm²	Symbol	Description
1	4	M	MASSE
2	4	BP14	+ BATTERIE PROTEGE > ANTI BLOCAGE DES ROUES
3	2	M	MASSE
6	2	BP14	+ BATTERIE PROTEGE > ANTI BLOCAGE DES ROUES
7	35	42	- TEMOIN ANTI BLOCAGE DES ROUES
8	31	4CK	SIGNAL CAPTEUR ACCELERATION TRANSVERSALE
9	37	4BZ	SIGNAL TEST CAPTEUR LACET (TRAJECTOIRE)
10	35	1CV	SIGNAL REFERENCE CAPTEUR LACET (TRAJECTOIRE)
11	35	4K7	SIGNAL DIAGNOSTIQUE K 200
12	5	4E	+CAPTEUR ROUE AVANT GAUCHE
14	5	4G	SIGNAL CAPTEUR ROUE ARRIERE GAUCHE
15	5	4H	+CAPTEUR ROUE AVANT DROIT
16	5	4I	SIGNAL CAPTEUR ROUE AVANT DROIT
17	36	4IB	COMMANDE VOYANT DEF AUT REFERENCE > UNITE CENTRALE ELECTRIQUE ANTI BLOCAGE ROUES
21	35	4CY	-CAPTEUR LACET (TRAJECTOIRE) > ACCELERATION TRANSVERSALE
23	35	4P5	+ APRES CONTACT PROTEGE FUSIBLE ANTI BLOCAGE DES ROUES
24	5	1EDB	SIGNAL CANH TABLEAU BORD > UNITE CENTRALE ELECTRIQUE
25	35	4AS	- CAPTEUR 1 PRESSION FREIN
26	35	4AT	SIGNAL CAPTEUR 1 PRESSION FREIN
27	35	4AQ	COMMANDE-CONTROLE DE TRAJECTOIRE ACTIVE/DIACTIVE
28	5	4C	SIGNAL CAPTEUR ROUE AVANT GAUCHE
29	5	4H	+CAPTEUR ROUE ARRIERE GAUCHE
30	5	4I	+CAPTEUR ROUE ARRIERE DROIT
31	5	4S	SIGNAL CAPTEUR ROUE ARRIERE DROIT
32	35	63A	COMMANDE+ FELIX STOP
33	35	47F	SIGNAL VITESSE VEHICULE
37	35	5A	SIGNAL+ CONTACTEUR PEDALE FREIN
38	35	27A	COMMANDE- TEMOIN FREIN A MAIN
39	35	4CE	+CAPTEUR LACET (TRAJECTOIRE) > ACCELERATION TRANSVERSALE
40	5	1JJC	SIGNAL CANL TABLEAU BORD > UNITE CENTRALE ELECTRIQUE
41	35	4CW	SIGNAL CAPTEUR LACET (TRAJECTOIRE)
42	35	4AR	+ 5 VOLTS CAPTEUR 1 PRESSION FREIN

COMMANDE LOIS PASSAGE
BVA4



N°	code	symbole	description
A1	35	SDP	COMMANDE 1 BIE > COMMANDE IMPULSION N1
B1	35	AP10	+ APRES CONTACT PROTEGE FUSIBLE FEUX STOP
A2	35	M	MASSE
B2	35	SDU	COMMANDE- VERROUILLAGE LEVIER VITESSE

COMMANDE FAIBLE ADHÉRENCE
BVA4



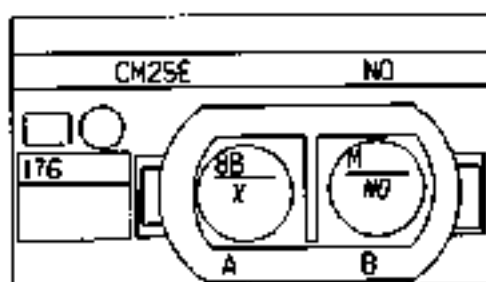
N°	code	symbole	description
A1	35	SEK	SIGNAL TIRER LEVIER ENGAGEMENT PILOTE > DEMBRAGE FAIBLE ADHÉRENCE BOITE VITESSES
A2	35	LPD	+ FEU DE POSITION DROIT PROTEGE
B2	35	M	MASSE



FEU BICOILLARD AVANT DROIT

PROBAB

SI

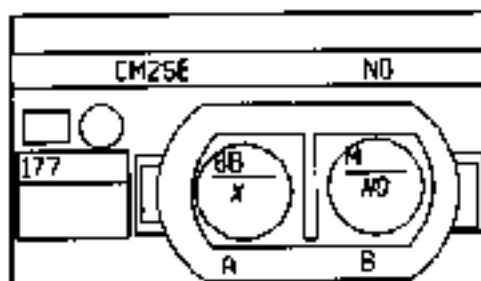


N°	cond.	sym.	dir.
A	I	8B	+ FEUX BICOILLARD AVANT > RELAIS
B	I	M	MASSE

FEU BICOILLARD AVANT GAUCHE

PROBAB

SI



N°	cond.	sym.	dir.
A	I	8B	+ FEUX BICOILLARD AVANT > RELAIS
B	I	M	MASSE

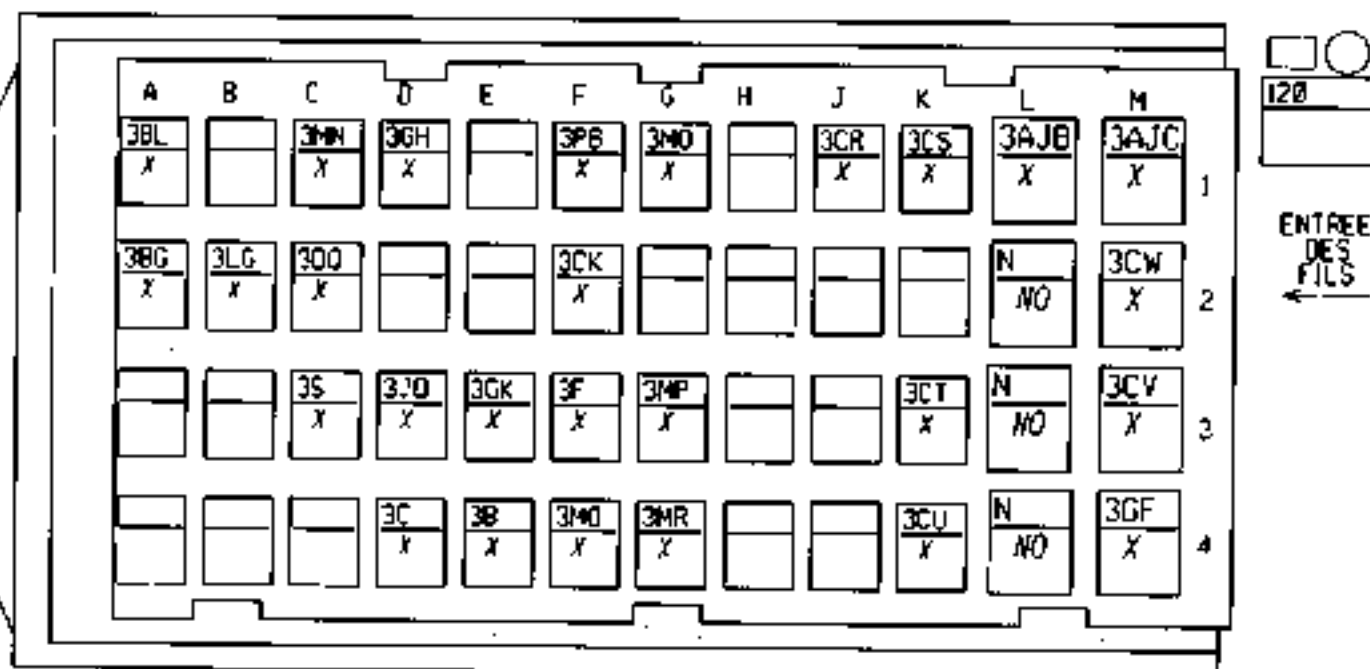
UNITE DE CONTRÔLE ELECTRIQUE INJECTION

BYMS, BYMS

810-811-824-827-831-834-837-840-843

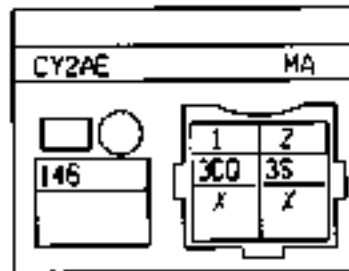
CXXM

MA



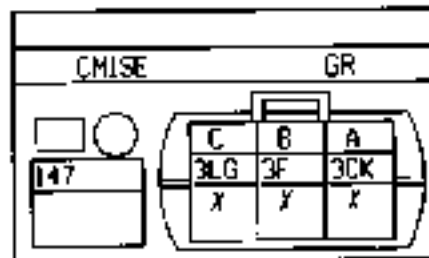
N°	com²		
A1	.6	3BL	SIGNAL- VITESSE MOTEUR > CAPTEUR POINT MORT HAUT
C1	.6	3MN	+5 VOLT POTENTIOMETRE PAPILLON MOTORISE
D1	.6	3GH	MASSSE SONDE OXYGENE AMONT
F1	.6	3PB	-CAPTEUR TEMPERATURE EAU-ADR
G1	.6	3MO	-CAPTEUR POTENTIOMETRE PAPILLON MOTORISE
J1	.6	3CR	COMMANDE- INJECTEUR 1
K1	.6	3CS	COMMANDE- INJECTEUR 2
L1	1.4	3AJB	COMMANDE- MOTEUR PAPILLON
M1	1.4	3AJC	COMMANDE- MOTEUR PAPILLON
A2	.6	3BG	SIGNAL VITESSE MOTEUR > CAPTEUR POINT MORT HAUT
B2	.6	3LG	+CAPTEUR PRESSION ATMOSPHERIQUE
C2	.6	3DQ	- CAPTEUR CLIQUETIS
F2	.6	3CK	- CAPTEUR GROUPE 2
L2	2	N	MASSSE ELECTRONIQUE
N1	1	3CW	COMMANDE- BOBINE ALLUMAGE INJECTEUR 1-3
C3	.6	3S	SIGNAL+ CAPTEUR CLIQUETIS 1- AVANT
D2	.6	3TD	- TEMPERATURE AIN
E1	.6	3GK	SIGNAL SONDE OXYGENE AMONT
F3	.6	3F	SIGNAL- CAPTEUR PRESSION ATMOSPHERIQUE
G3	.6	3MP	SIGNAL POTENTIOMETRE 1 PAPILLON MOTORISE
K3	.6	3CT	COMMANDE- INJECTEUR 3
L3	2	N	MASSSE ELECTRONIQUE
N2	1	3CV	COMMANDE- BOBINE ALLUMAGE INJECTEUR 1-4
D4	.6	3C	SIGNAL+ CAPTEUR TEMPERATURE EAU
E4	.6	3B	SIGNAL+ SONDE TEMPERATURE AIN
F4	.6	3MO	SIGNAL POTENTIOMETRE 2 PAPILLON MOTORISE
G4	.6	3MR	SIGNAL DE RESERVE
K4	.6	3CU	COMMANDE- INJECTEUR 4
L4	2	N	MASSSE ELECTRONIQUE
M4	1	3GF	COMMANDE- RECHAUFFAGE SONDE OXYGENE AMONT

CAPTEUR DE CLIQUETS 1
BYVCS,BVRS
S17-820-823-825-829-832-837-838



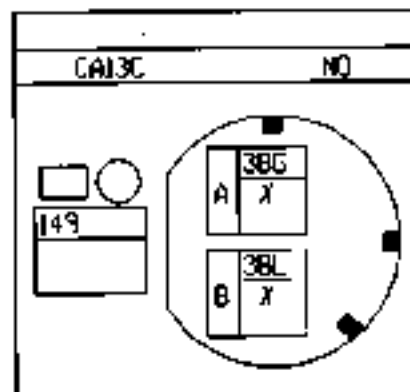
N°	mm²	Symbol	Description
1	5	3C0	- CAPTEUR CLIQUETS
2	5	3S	SIGNAL+ CAPTEUR CLIQUETS 1 > AVANT

CAPTEUR PRESSION ATMOSPHERIQUE
BYVMS,BVRS
S17-811-818-822-824-828-833-835-836-838-839



N°	mm²	Symbol	Description
A	6	3C0	- CAPTEUR CLIQUETS
B	6	3F	SIGNAL CAPTEUR PRESSION ATMOSPHERIQUE
C	6	3LG	+ CAPTEUR PRESSION ATMOSPHERIQUE

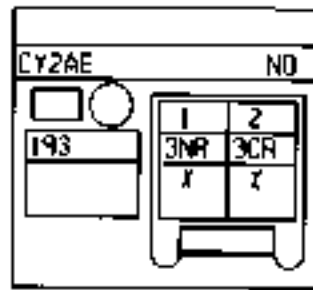
CAPTEUR POINT MORT HAUT
BYVQ,BVRS
S17-820-823-825-828-829-831-835-838-841



N°	mm²	Symbol	Description
A	6	3BG	SIGNAL VITESSE MOTEUR > CAPTEUR POINT MORT HAUT
B	6	3BL	SIGNAL VITESSE MOTEUR > CAPTEUR POINT MORT HAUT

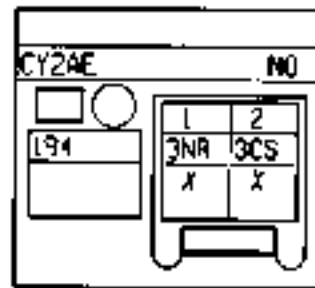


INJECTEUR 1
BVHLS,BVRS
S17-S20-S23-S24-S29



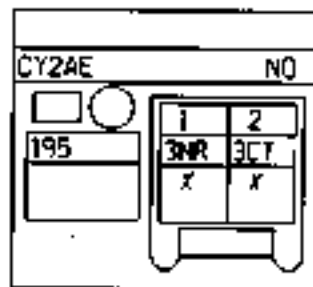
N°	code	symbole	description
1	4	3NR	+ INJECTEURS
2	6	3CR	COMMANDE INJECTEUR 1

INJECTEUR 2
BVMS,BVRS
S17-S20-S23-S24-S29



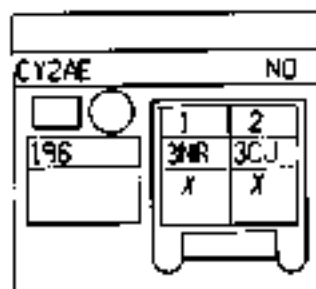
N°	code	symbole	description
1	6	3NR	+ INJECTEURS
2	6	3CS	COMMANDE INJECTEUR 2

INJECTEUR 3
BVMS,BVRS
S17-S20-S23-S24-S29



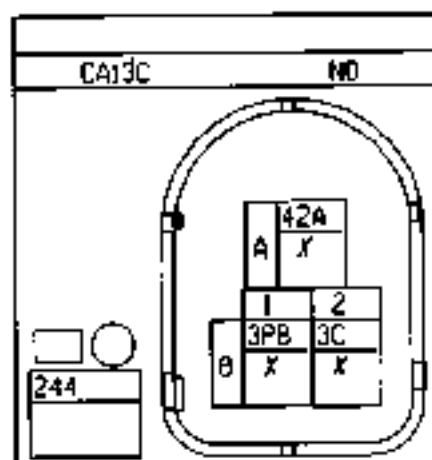
N°	code	symbole	description
1	4	3NR	+ INJECTEURS
2	6	3CT	COMMANDE INJECTEUR 3

INJECTEUR 4
BYM3BYR3
S17-S20-S23-S26-S29



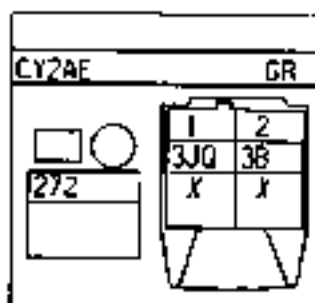
N°	mm²	Code	Description
1	6	3PR	+ INJECTEURS
2	6	3CJ	COMMANDE INJECTEUR 4

CAPTEUR TEMPERATURE EAU INJECTION
MYM3BYR3
S17-S20-S23-S26-S29-S32-S35-S38-S41



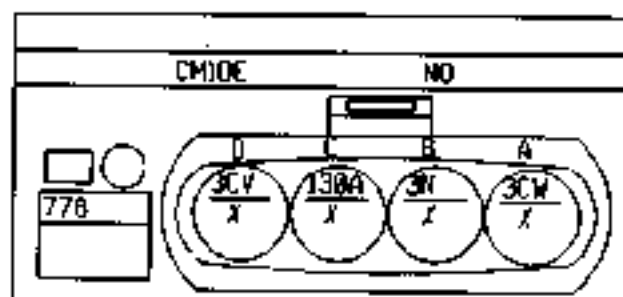
N°	mm²	Code	Description
A	6	42A	SIGNAL-TEMPERATURE EAU
B1	6	3PB	- CAPTEUR TEMPERATURE EAU-AIR
B2	6	3C	SIGNAL+ CAPTEUR TEMPERATURE EAU

CAPTEUR TEMPERATURE AIR INJECTION
 BVMS, BVRS
 S17-820-821-825-829-830-832-833-834-838



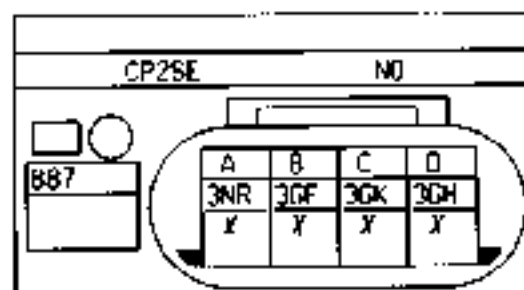
N°	TYPE	SYMBOL	DESCRIPTION
1	6	3JQ	- TEMPERATURE AIR
1	6	3B	SIGNAL + SONDE TEMPERATURE AIR

MODULE BOBINE-QUADRUPLE ALLUMAGE
 BVMS, BVRS
 S10-S22-S33-S36



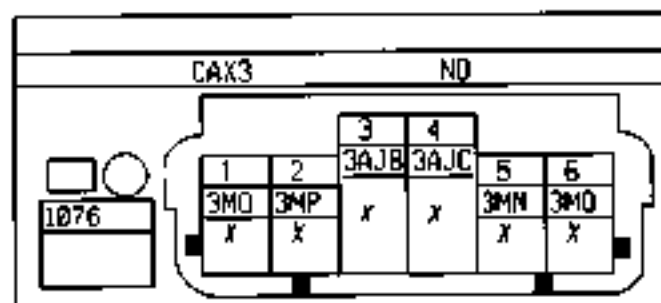
N°	TYPE	SYMBOL	DESCRIPTION
A	1	3CV	COMMANDE - BOBINE ALLUMAGE INJECTEURS 1-3
B	1	3N	+ POMPE CARBURANT
C	4	13BA	1 CONDENSATEUR PARASITE RADIO + MODULE PUISSANCE ALLUMAGE
D	1	3CW	COMMANDE - BOBINE ALLUMAGE INJECTEUR 1-4

SONDE OXYGENE AMONT
 BVMS,BVRS
 S17-S20-S21-S25-S27-S35-S38-S39



N°	COND°		
A	1	3NR	+ INDUCTEURS
B	1	3GF	COMMANDE RECHAUFFAGE SONDE OXYGENE AMONT
C	4	3GK	SIGNAL SONDE OXYGENE AMONT
D	4	3GH	MASSE SONDE OXYGENE AMONT

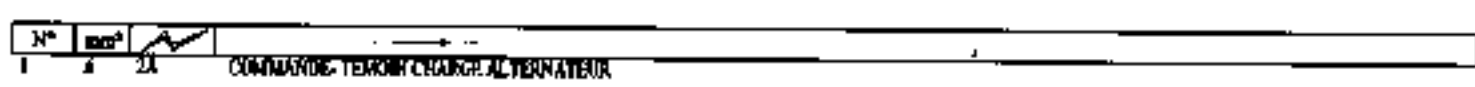
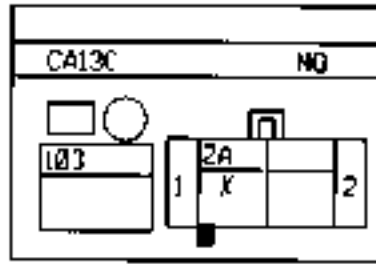
BOITIER PAPILLON MOTORISE
 BVMS,BVRS
 S17-S20-S21-S25-S27-S35-S38-S39



N°	COND°		
1	6	3MO	CAPTEUR POTENTIOMETRIE PAPILLON MOTORISE
2	6	3MP	SIGNAL POTENTIOMETRIE 1 PAPILLON MOTORISE
3	1,4	3AJB	COMMANDE MOTEUR PAPILLON
4	1,4	3AJC	COMMANDE MOTEUR PAPILLON
5	6	3MN	+5 VOLT POTENTIOMETRIE 2 PAPILLON MOTORISE
6	6	3MQ	SIGNAL POTENTIOMETRIE 2 PAPILLON MOTORISE



ALTERNATEUR
EALXAN081M3
617-520-521-526-529-532-535-538-541

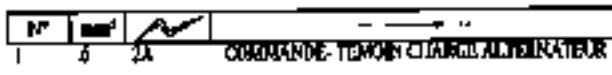
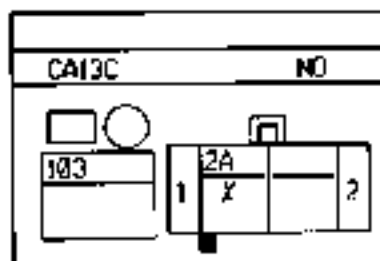




ALTERNATEUR

D4F

817-820-823-824-825-832-835-838-841



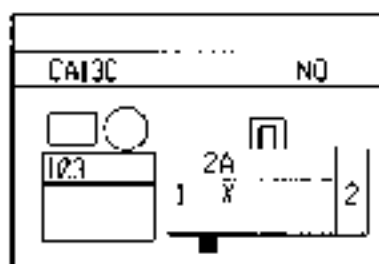
B65,C65

01

ALTERNATEUR

EMF

5:7-820-823-826-828-832-834-838-841



N°	1	2A	...
	E	2A	COMMANDE FEMION CHARGE ALTERNATEUR

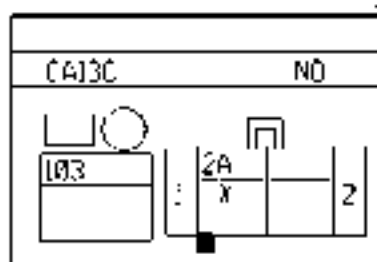
D77764

01

A' ALTERNATEUR

D77764

517-526-527-528-529-532-533-538-541

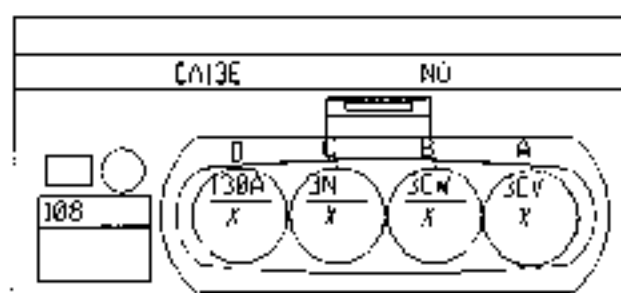


N°	sym.	--->---
1	0 2A	COMMANDE - TESSON CHARGE ALTERNATEUR

BOBINE ALLUMAGE

D77764

526-53-535-54-536-59

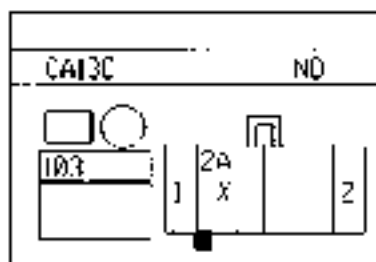


N°	sym.	--->---
1	0 W	COMMANDE - BOBINE ALLUMAGE INJECTEUR 1-3
B	1 3C W	COMMANDE - BOBINE ALLUMAGE INJECTEUR 2-3
C	1 3N	+ PYRADE (ARBRE) (M1)
D	> 13A	+ CONDENSATEUR PARASITE RADIO - MODULE PUISSANCE ALLUMAGE

ALTERNATEUR

74R

517-820-623-826-828-829-832-835-838-841



COMMANDE- JEMDINCHARGE ALTERNATEUR

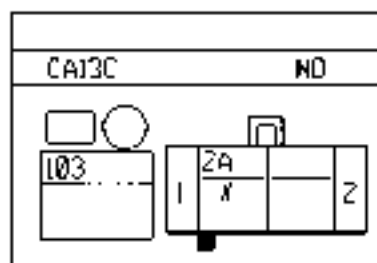
B65,C65

01

ALTERNATEUR

700

617-628-629-626-624-612-636-634-641



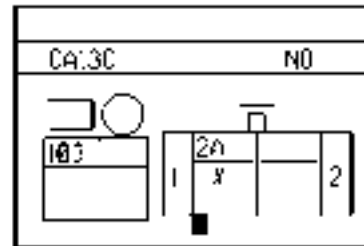
N°	sym		
1	S	2A	COMMANDE-TERMINAL CHARGE ALTERNATEUR



ALTERNATEUR

D7F726

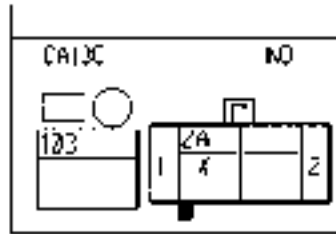
517-830-521-836-839-832-833-838-841



NP	1000	2A	COMMANDE THERMIQUE CHARGE ALTERNATEUR
----	------	----	---------------------------------------



ALTERNATEUR
KTE4448944
WT-824-123-03-624-637-03-638-891

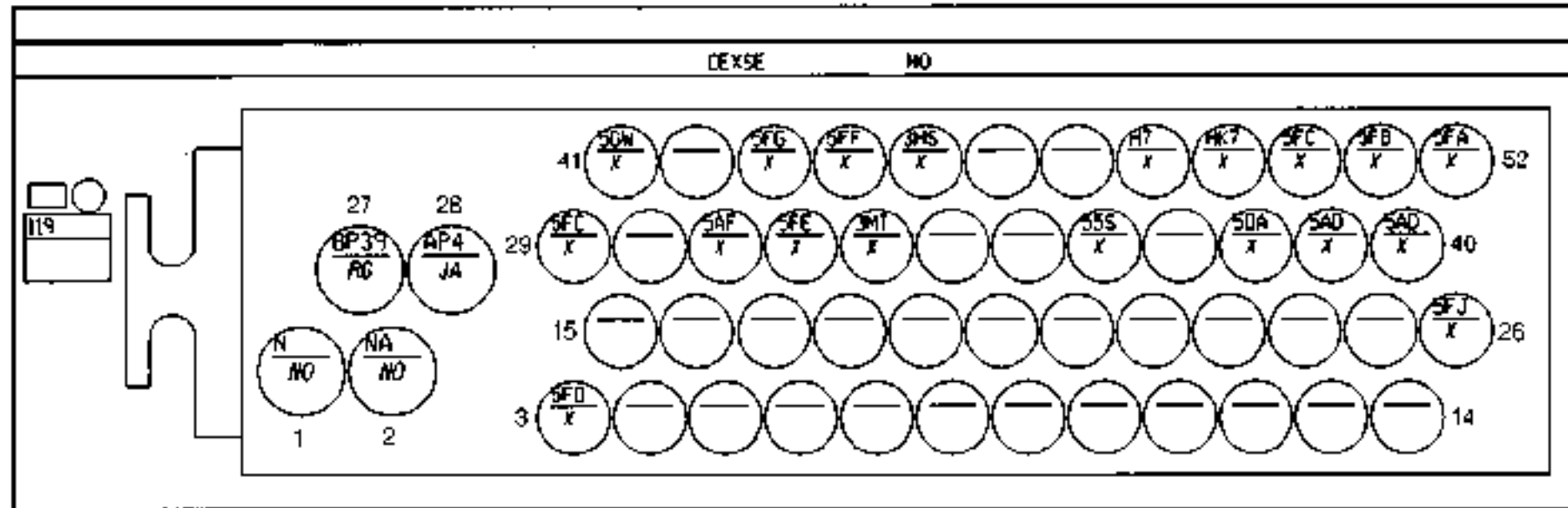


N°	mm²	W	DESCRIPTION
1	35	14	COMMANDE T-TRON CHARGE ALTERNATEUR



UNITÉ DE CONTRÔLE ÉLECTRIQUE BOÎTE DE VITESSES AUTOMATIQUE

DNF
S21-S27

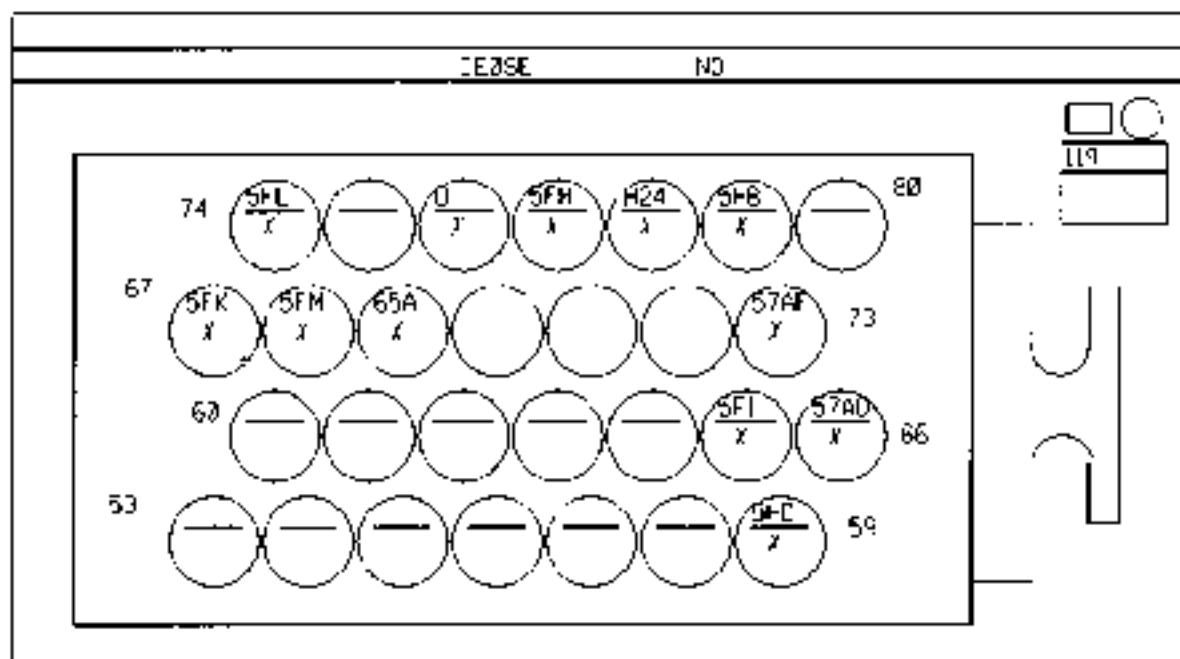


N°	Unité	Code	Description
1	1	NA	MASSIF ÉLECTRIQUE PIED AVANT DROIT
2	1	SFD	COMMANDE ÉLECTRONIQUE SÉLECTION 2
26	35	SFJ	COMMANDE CONTACTEUR OMLI DÉPARTITION IMPULSIONNEL CONTACT SUPERIEUR
27	2	BP3	+ BATTERIE PROTECTION CALCULATEUR ÉLECTRONIQUE EMBRAYAGE PILOTE
28	2	AP4	+ APRÈS COMPTAGE PROTECTION BOÎTE VITESSES AUTOMATIQUE
29	1	SEC	COMMANDE ÉLECTRONIQUE SÉLECTION 1
31	35	SAF	COMMANDE BOÎTE RELAIS BOÎTE ÉLECTRONIQUE EMBRAYAGE PILOTE
32	1	SFE	COMMANDE ÉLECTRONIQUE ENGAGÉE 1
33	35	SMT	SIGNAL COMPT. MOTEUR
34	35	SSS	SIGNAL VITESSE MOTEUR
38	35	SDA	SIGNAL CAPTEUR VITESSE ENTRÉE DROITE VITESSES
39	35	SAD	SIGNAL CONTACTEUR PRESSION EMBRAYAGE PILOTE
40	35	SAD	SIGNAL CONTACTEUR PRESSION EMBRAYAGE PILOTE
41	1	SDF	COMMANDE RELAIS FEUX MARCHE ARRÈRE
43	1	SEC	COMMANDE ÉLECTRONIQUE ENGAGÉE 2
44	1	SFF	COMMANDE ÉLECTRONIQUE ENGAGÉE 3
45	35	SRS	SIGNAL LAMPES STOP
48	35	SPT	SIGNAL COMPTE-TOURS - POINT MORT HAUT - MARCHE - CALCULATEUR ÉLECTRONIQUE - ALTE
49	35	SK7	SIGNAL DIAGNOSTIC 2000
50	6	SEC	COMMANDE ÉLECTRONIQUE SÉLECTION 1
51	35	SFB	SIGNAL CAPTEUR POSITION SÉLECTION
52	35	SFA	SIGNAL CAPTEUR POSITION ENGAGÉE

UNITE DE CONTROLE ELECTRIQUE BOITE DE VITESSES AUTOMATIQUE

D4F

S13.5



N°	Quantité	Code	Description
59	6	57C	-CAPTEUR POSITION ENGAGEMENT
65	23	571	-CONTACTEUR LEVIER VITESSE
66	6	57AD	-CAPTEUR COMMANDE BOITE DE VITESSES
67	15	57E	COMMANDE CONTACTEUR MULTIFONCTION IMPULSIONNEL CONTACT "STAND BY"
68	15	57M	COMMANDE CONTACTEUR MULTIFONCTION IMPULSIONNEL CONTACT INTERNEUR
69	25	65A	COMMANDE FROUX STOP
73	6	57AF	-CAPTEUR COMMANDE BOITE DE VITESSES
74	15	57L	COMMANDE CONTACTEUR MULTIFONCTION IMPULSIONNEL CONTACT NEUTRE
76	6	0	-DEMARREUR
77	15	57H	SIGNAL CONTACT MANOE AUTOMATIQUE
78	15	H24	COMMANDE CONTACTEUR PORTE AVANT > ALARME > ECLAIRAGE TEMPORISATEUR
79	6	57E	-CAPTEUR POSITION PARK/VAUF



UNITE DE CONTROL ELECTRIQUE INJECTION
KUKUMBYANI
S.3.35D.024.027.031.034.035.036.043

CAJ3C															NO														
1	2	3	4	5	6	7	8	9	10	11	12	13	14	15	16	17	18	19	20	21	22	23	24	25	26	27	28	29	30
3CW		M			3LR	3MN	3BB	3AC	3AA	3JN	3S	3MI	3LS	3AN	3F	3MP	3B		3BZ			3FY	3BL			33B	M	AP29	BP37
X		NO			X	X	X	X	X	X	X	X	X	X	X	X	X		X			X	X			X	NO	JA	AG
3I	32	33	34	35	36	37	38	39	40	41	42	43	44	45	46	47	48	49	50	51	52	53	54	55	56	57	58	59	60
	3CV	M						3BK		M7		3LM	3GL	3OK	3C	3BK	36D	3PD			3A	35A	38G		HK7	33C	36C	3CR	3CY
	X	NO						X		X		X	X	X	X	X	X	X			X	X	X		X	X	X	X	X
61	62	63	64	65	66	67	68	69	70	71	72	73	74	75	76	77	78	79	80	81	82	83	84	85	86	87	88	89	90
3AJB	3AJC			3CF	3FB	M	3GG	3JP		3LU	3OO	3JK		3LT	3GJ	36M	3D	38U	36H		3MO	38Y	3JO			3LV		3CU	3CS
X	X			X	X	NO	X	X		X	X	X		X	X	X	X	X	X		X	X	X			X		X	X

120



N°	mm²		
1		SCN	COMMANDE DOBINE ALLUMAGE INJECTEUR 2
2	14	M	MASSÉ
3	24	3LR	- POTENTIOMETRE CHARGE 1
4	6	SMN	- 5 VOLTS POTENTIOMETRE PAPILON MOTORISE
5	6	3DD	COMMANDE ELECTROVANNE PURGE CANSITER
6	6	3AL	COMMANDE BOBINE RELAIS POMPE ESSENCE
7	24	3AA	COMMANDE BOBINE RELAIS VERROUILL. VIE INJECTION
8	24	3D	COMMANDE RELAIS GROUPE MOTOVENTILATEUR 1
9	5	3S	SIGNAL + CAPTEUR CLIQUETIS D'AVANT
10	6	3M2	SIGNAL POTENTIOMETRE 2 PAPILON MOTORISE
11	24	3LN	SIGNAL + POTENTIOMETRE CHARGE 1
12	6	3GH	MASSÉ CAPTEUR PRESSION GAZ INJECTEUR
13	6	3I	SIGNAL CAPTEUR PRESSION GAZ MOTOVENTILATEUR
14	6	3MP	SIGNAL PNEUM. INJECTEUR PAPILON MOTORISE
15	6	3B	SIGNAL + SONDE TEMPERATURE AIR
16	1	3LZ	COMMANDE CYCLE CONDITIONNEMENT D'AIR > CALCULATEUR ELECTRONIQUE ESSENCE/DIESEL
17	24	3PA	COMMANDE MARCHÉ ARRÊT REGULATEUR VITESSE
18	6	3BL	SIGNAL - VITESSE INITIALE - CAPTEUR POINT MORT HAUT
19	25	123B	SIGNAL CAMBRIAN FAU BORD > UNITÉ CENTRALE ELECTRIQUE
20	14	M	MASSÉ
21	24	APCV	- APRES CONTACT PROTEGE FUSIBLE FONCTION MOTEUR SECURITE
22	6	BP3	- BATTERIE PROTEGE - MEMORISATION INJECTEUR > VERROUILLAGE
23	1	3CV	COMMANDE DOBINE ALLUMAGE INJECTEUR -4
24	14	M	MASSÉ
25	24	3EK	COMMANDE CUI PL. RECONDITIONNEMENT D'AIR > CALCULATEUR ELECTRONIQUE ESSENCE/DIESEL
26	24	3H7	SIGNAL COMPTEJOURS > POINT MORT HAUT - BOBINE > CALCULATEUR ELECTRONIQUE > ALTE
27	24	3LM	SIGNAL + POTENTIOMETRE CHARGE 2
28	6	3M	SIGNAL VITESSE D'AVANT
29	6	3GK	SIGNAL VITESSE OXYGENE AVAL
30	6	3C	SIGNAL + CAPTEUR TEMPERATURE EAU
31	6	3XU	SIGNAL + CAPTEUR PRESSION GAZ REFRIGERANT
32	24	3BU	SIGNAL + DEBRAYAGE
33	24	3FD	COMMANDE MARCHÉ ARRÊT LIMITEUR VITESSE
34	24	3A	SIGNAL + CONTACT PNEU PEDA. & PNEU
35	24	65A	COMMANDE FEUX STOP
36	6	3BU	SIGNAL - VITESSE MOTEUR > CAPTEUR POINT MORT HAUT
37	24	3K2	SIGNAL MACHINISTIQUE 1 1000
38	24	123C	SIGNAL CAMBRIAN BORD > UNITÉ CENTRALE ELECTRIQUE
39	24	3M4	COMMANDE PROGRAMMATION REGU. A CUI VITESSE
40	6	3CP	COMMANDE INJECTEUR 1
41	6	3C7	COMMANDE INJECTEUR 2
42	14	3A.B	COMMANDE - MOTEUR PAPILON
43	14	3A.C	COMMANDE - MOTEUR PAPILON
44	1	3GF	COMMANDE - RELAIS PNEU. SONDE OXYGENE AVAL
45	14	3FB	- INJECTION - RELAIS PROTECTION
46	14	M	MASSÉ
47	1	3GG	COMMANDE RECHAUFFAGE SONDE OXYGENE AVAL
48	24	3IP	COMMANDE RELAIS GROUPE MOTOVENTILATEUR 2
49	24	33U	- POTENTIOMETRE CHARGE 2
50	5	3DQ	- CAPTEUR CLIQUETIS
51	6	3IK	- TEMPERATURE EAU
52	24	3LT	- POTENTIOMETRE CHARGE 1
53	6	3GC	MASSÉ SONDE OXYGENE AVAL
54	24	36M	SIGNAL RETOUR PROGRAMMATION REGULATEUR DE VITESSE
55	6	3D	- CLAPNET GROUPE 1
56	6	38C	CLAPNET REFRIGERANT
57	6	3GH	MASSÉ SONDE OXYGENE AVAL
58	6	3M2	- CAPTEUR PNEUM. INJECTEUR PAPILON MOTORISE
59	6	38Y	- CAPTEUR PRESSION GAZ REFRIGERANT
60	6	3DQ	- TEMPERATURE AIR
61	24	3A7	- POTENTIOMETRE CHARGE 2
62	6	3A7	COMMANDE INJECTEUR 1
63	6	3CS	COMMANDE INJECTEUR 2

UNITE DE CONTROLÉ ELECTROELECTRIQUE

Unit

118-22-5245/7-531-53-537-60394

CCXP

VC

	A	B	C	D	E	F	G	H	J	K	L	M	
		3LR X			30J X	3LI Y	3AC X	3IS Y		3IW X		3GS X	1
			4QJ X	3BZ X			8EG X	3CL X	6EP X			3GT X	2
		65r X	5r Y			3FY Y	960 X	133C Y			3NP X	3BB X	3
		3LV X	3LT X		H7 X		3PD X		133B X	HK7 X	BP17 RG	AP29 JA	4

ENTREE
TMS
FILE

N°	min		
B1	35	3LR	- POTENTIOMETRE MURGE
E	4	3GJ	MASSE SONDE OXYGENE AYAL
E7	35	3JU	- POTENTIOMETRE CHARGE 2
G1	35	3AC	COMMANDE + BOUTON RETENUE POMPE ESSENCE
H1	35	3IS	SIGNAL + POTENTIOMETRE CHARGE 1
K1	35	3IW	SIGNAL + POTENTIOMETRE CHARGE 2
M1	1	3GJ	COMMANDE - RECHIFFRAGE SONDE OXYGENE AYAL
C2	35	4R	COMMANDE - PLATTE VITESSE GROUPE MOTEUR VENTILATEUR
B1	6	3E2	COMMANDE CYCLE COMMISSIONNEMENT CARTE CALCUL. BUR ELECTRONIQUE SYSTEME DIESEL
G1	35	3AC	COMMANDE PROGRAMMATION REGLAGE A DUREE
H1	6	3GL	SIGNAL SONDE OXYGENE AYAL
E	35	4R	SIGNAL RETOUR PROGRAMMATION REGULATEUR DE VITESSE
M2	1	3GT	COMMANDE DELAIS ACTI-ATTEN DELAIS PRESSION INJECTION
B1	35	45A	COMMANDE + FERRIS STOP
C1	35	3A	SIGNAL + CONTACTEUR PEDALE BIEPH
F1	35	3FX	COMMANDE - MARCHÉ ARRÊT RECHIFFRAGE VITESSE
G1	35	3ED	SIGNAL + DURITE AGL
H1	35	3JC	SIGNAL CARTE TABLEAU BORD - UNITE CENTRALE ELECTRIQUE
E1	14	3PR	- JUMPTER
M1	1	3BB	COMMANDE - BOUTON VANNES PURGE CARBURE
B1	35	3LV	- POTENTIOMETRE CHARGE 1
C1	35	3LI	- POTENTIOMETRE CHARGE 2
H1	35	47	SIGNAL - COMPTE - TOURS > POINT MORT FINI > ROBIN > CALCULATEUR ELECTRONIQUE > ALTE
G1	35	3PD	COMMANDE MARCHÉ ARRÊT LIMITEUR VITESSE
F1	35	3TB	SIGNAL CARTE TABLEAU BORD - UNITE CENTRALE ELECTRIQUE
K1	35	HK7	SIGNAL - DIAGNOSTIC M & S 200
L1	18	BP17	- BATTERIE PROTEGE - DIRECTION PRECAUTIONNE
M1	1	AP29	+ APRES CONTACT - PRIORITE FURONNE FONCTION MOTEUR SECURITE

UNITE DE CONTROLE ELECTRIQUE ENIETROM

LNF

510-822-824-827-51-530-577-5000-5

C:XP

NO

ENTREE
DE S
FILS

	A	B	C	D	E	F	G	H	J	K	L	M
1		3LP X	38Y Y		3GJ ND	31H Y	34C X	31S Y	38X Y	31W Y		365 X
2			49U X	38Z X			86G X	36L X	86H X	33U Y		3GT X
3		65A X	5A Y			3FX Y		123C X	2MS Y	3MT Y	3NR X	3BB X
4	38K Y	3LV X	3LT F	49K X	H7 X		3PD X		137B X	Hk7 Y	8P17 RG	AP29 JA

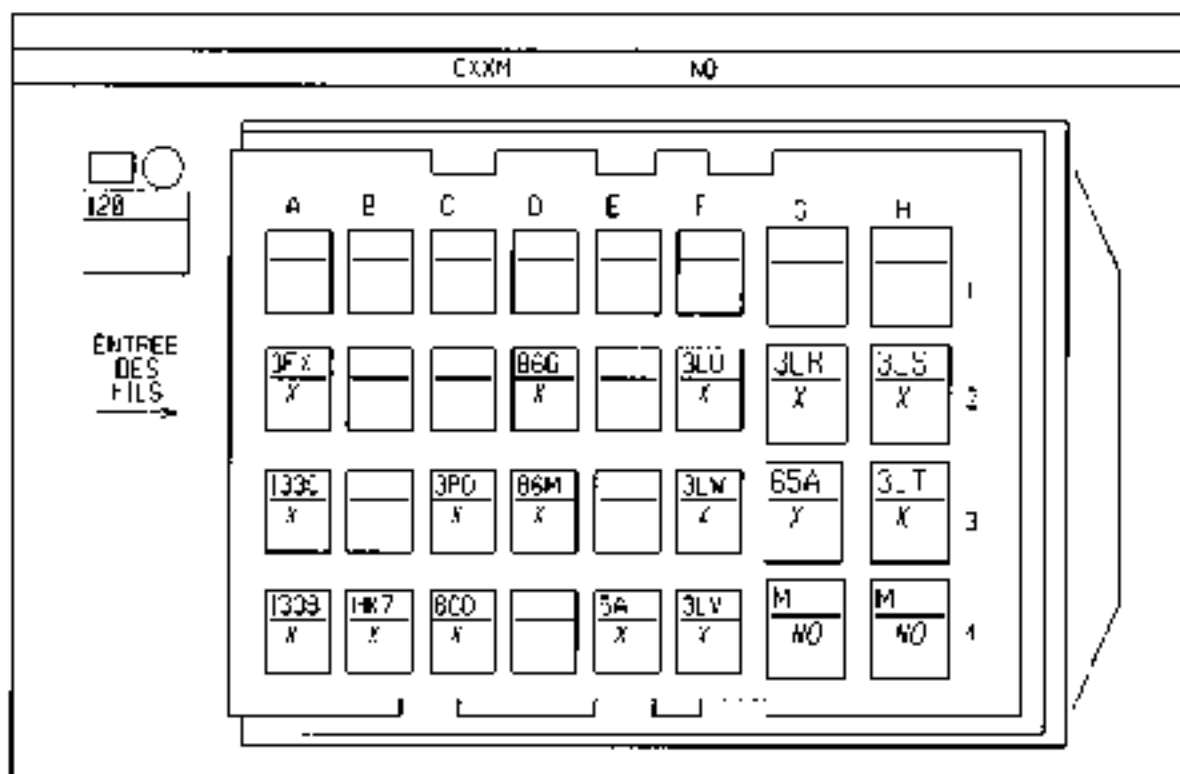


N°	mm²		
B1	.35	1L4	+ POTENTIOMETRE CHARGE 1
C1	.6	1B3	+ CAPTEUR PRESSION GAZ REFRIGERANT
B8	.6	1J3	MASSE SOND E OXYGENE AVANT
F1	.35	3111	+ POTENTIOMETRE CHARGE 2
C1	.35	2AC	COMMANDE BOBINE DELAIS POMPE ESSENCE
F1	.35	1L5	SIGNAL + POTENTIOMETRE CHARGE 1
J	.6	1B3	SIGNAL CAPTEUR PRESSION GAZ REFRIGERANT
B1	.35	1L4	SIGNAL + POTENTIOMETRE CHARGE 2
M1	1	1D9	COMMANDE RECHAUFFAGE SONDE OXYGENE AVANT
C2	.35	491	COMMANDE PETITE VITESSE GROUPE MOTE VENTILATEUR
B2	.6	1B2	COMMANDE CYCLE COMBUSTION PRESENT D'AIR - CALCULATEUR ELECTRONIQUE ESSENCE-DIESEL
C2	.35	1B7	COMMANDE PROGRAMMATION REGULATION VITESSE
B2	.6	1B1	SIGNAL SOND E OXYGENE AVANT
J2	.35	1B6N	SIGNAL RETOUR PROGRAMMATION REGULATION DE VITESSE
B2	.6	1B1	CLUSEUR B-MOYAT
M2	1	1D7	COMMANDE RELAIS ACTIVATEUR RELAIS PRESSION CIRCULATION
B3	.35	65A	COMMANDE + FEUX STOP
C2	.35	5A	SIGNAL + CONTACTEUR PEDALE FREIN
F3	.35	1P2	COMMANDE MARCHÉ ARRÊT REGULATEUR VITESSE
B3	.35	1D7C	SIGNAL CAD. TABLEAU BORD - UNITE CENTRALE ELECTRIQUE
J3	.35	2M6	SIGNAL CASH MOTEUR
B3	.35	1M7	SIGNAL CASH MOTEUR
B3	1	1M8	+ INJECTEURS
M3	1	1D8	COMMANDE ELECTROVANNE PURGE CANISTER
A4	.35	31B	COMMANDE COMPUK CONDITIONNEMENT PAIR - CALCULATEUR ELECTRONIQUE ESSENCE-DIESEL
B4	.35	1L7	+ POTENTIOMETRE CHARGE 2
C4	.35	3L7	+ POTENTIOMETRE CHARGE 1
U4	.35	49B	COMMANDE GRANDE VITESSE GROUPE MOTE VENTILATEUR
F4	.35	1P7	SIGNAL COMPTE TOURS - POINT MORT HAUT - BOBINE - CALCULATEUR ELECTRONIQUE - AIR TT
U4	.35	1P8	COMMANDE MARCHÉ ARRÊT LIMITEUR VITESSE
J4	.35	1D7B	SIGNAL CASH TAB. FAU/BORD - UNITE CENTRALE ELECTRIQUE
B4	.35	1B7	SIGNAL DIAGNOSTIQUE 3.200
L4	1	1P13	+ BATTERIE PROTEGE - INJECTION RECHAUFFAGE
M4	1	1P19	+ APPRECIATION PROTEGE FUSIBLE FORMATION MOTEUR SECURITE

UNITE DE CONTROLE ELECTRIQUE INJECTION

D7F764

X16-S2-S74-S2-S71-S74-S77-S44-S45



N°	mm²		
D7	6	3FA	COMMANDE MANOIE AERIE REGULATEUR VITESSE
D9	6	86C	COMMANDE PROGRAMMATION REGULATEUR VITESSE
F2	6	3LU	+ POTENTIOMETRE CHARGE 2
G2	6	3LH	+ POTENTIOMETRE CHARGE 1
FD	6	3LS	SIGNAL+ POTENTIOMETRE CHARGE II
AJ	6	133C	SIGNAL CAN+ TABLEAU BORD > UNITE CENTRALE ELECTRIQUE
C3	6	3PD	COMMANDE MARCHE ARRIERE REGULATEUR VITESSE
D3	6	86M	SIGNAL DE TOUT PROGRAMMATION REGULATEUR DE VITESSE
E3	4	3LW	SIGNAL+ POTENTIOMETRE CHARGE 2
G5	4	65A	COMMANDE+ FEUX STOP
FD	4	3CT	+ POTENTIOMETRE CHARGE II
A4	4	133B	SIGNAL CAN+ TABLEAU BORD > UNITE CENTRALE ELECTRIQUE
B4	4	HW7	SIGNAL DIAGNOSTIQUE K 2000
C4	4	86U	SIGNAL- DEBRAYAGE
E4	4	5A	SIGNAL- CONTACTEUR #10V F#3ED3
F4	4	3LV	+ POTENTIOMETRE CHARGE 2
Q4	7	M	MASSE
H4	7	M	MASSE

UNITÉ DE CONTRÔLE ÉLECTRIQUE INJECTION

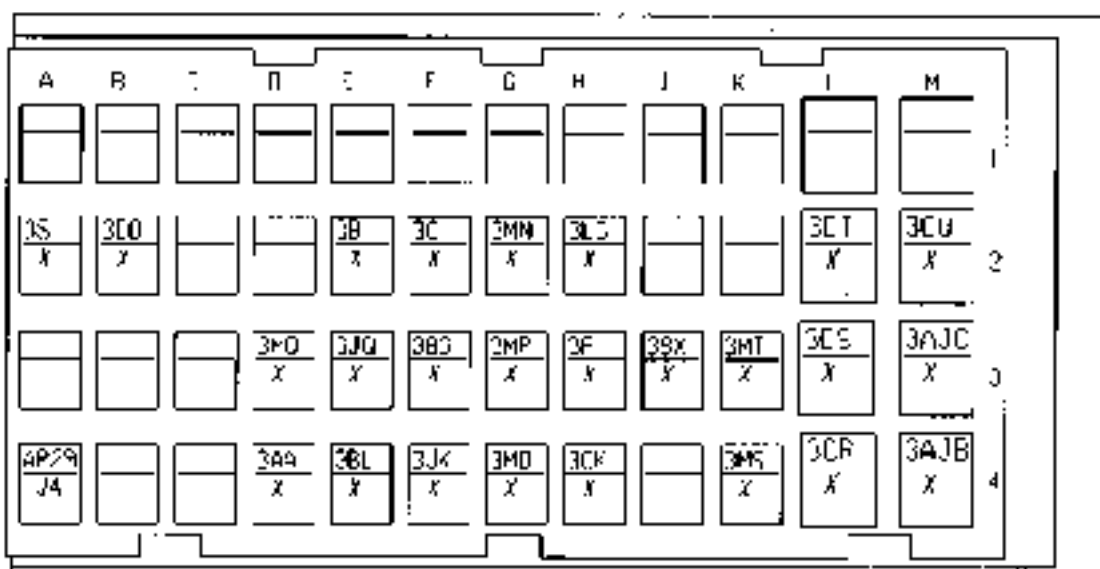
GEM

519-523/528/537/543/548/575/610/513

EXXM

MA


 ENTRÉE
 3CC
 F115



N°	pin	Signal
A1	5	3S SIGNAL + CAPTEUR CLQUETS P-AVANT
B2	5	3C0 + CAPTEUR CLQUETS
F1	6	3B SIGNAL - SONDE TEMPERATURE AIR
F2	6	3C SIGNAL - CAPTEUR TEMPERATURE EAU
G2	6	3MN + VOLT POTENTIOMETRE PART LOG/MOTORIS
H2	6	3C1 CAPTEUR PRESSION ATMOSPHERIQUE
L2	6	3C1 COMMANDE - INJECTEUR 3
M2	6	3C1 COMMANDE - INJECTEUR 4
D5	6	3MD SIGNAL POTENTIOMETRE 3 PAILLON MOTORISE
F3	6	3D0 - TEMPERATURE AIR
F9	6	3C5 SIGNAL VITESSE MOTEUR + CAPTEUR POINT MONT HAUT
C3	6	3MP SIGNAL POTENTIOMETRE 1 PAILLON MOTORISE
H5	6	3F SIGNAL CAPTEUR PRESSION ATMOSPHERIQUE
J7	6	3JX SIGNAL CAPTEUR PRESSION GAZ REFERENCE
K3	6	3MT SIGNAL LAH. MOTEUR
L3	6	3C5 COMMANDE - INJECTEUR 2
M5	14	3AJC COMMANDE - MOTEUR PAILLON
A4	4	3P29 - 4 BRES CONTACT PROTECT. FUSIBLE FRACTION MOTEUR SECURITE
B4	4	3AJA COMMANDE - BOBINE RELAYS VERROUILLAGE INJECTION
E1	4	3BL SIGNAL - VITESSE MOTEUR + CAPTEUR POINT MONT HAUT
E1	4	3JG - TEMPERATURE EAU
G4	4	3MD + CAPTEUR POTENTIOMETRE 3 PAILLON MOTORISE
H4	4	3JK - CAP. LITRE GAZ (REF. ?)
K4	4	3MS SIGNAL - CATH. MOTEUR
L1	4	3CR COMMANDE - INJECTEUR 1
M4	14	3AJB COMMANDE - MOTEUR PAILLON

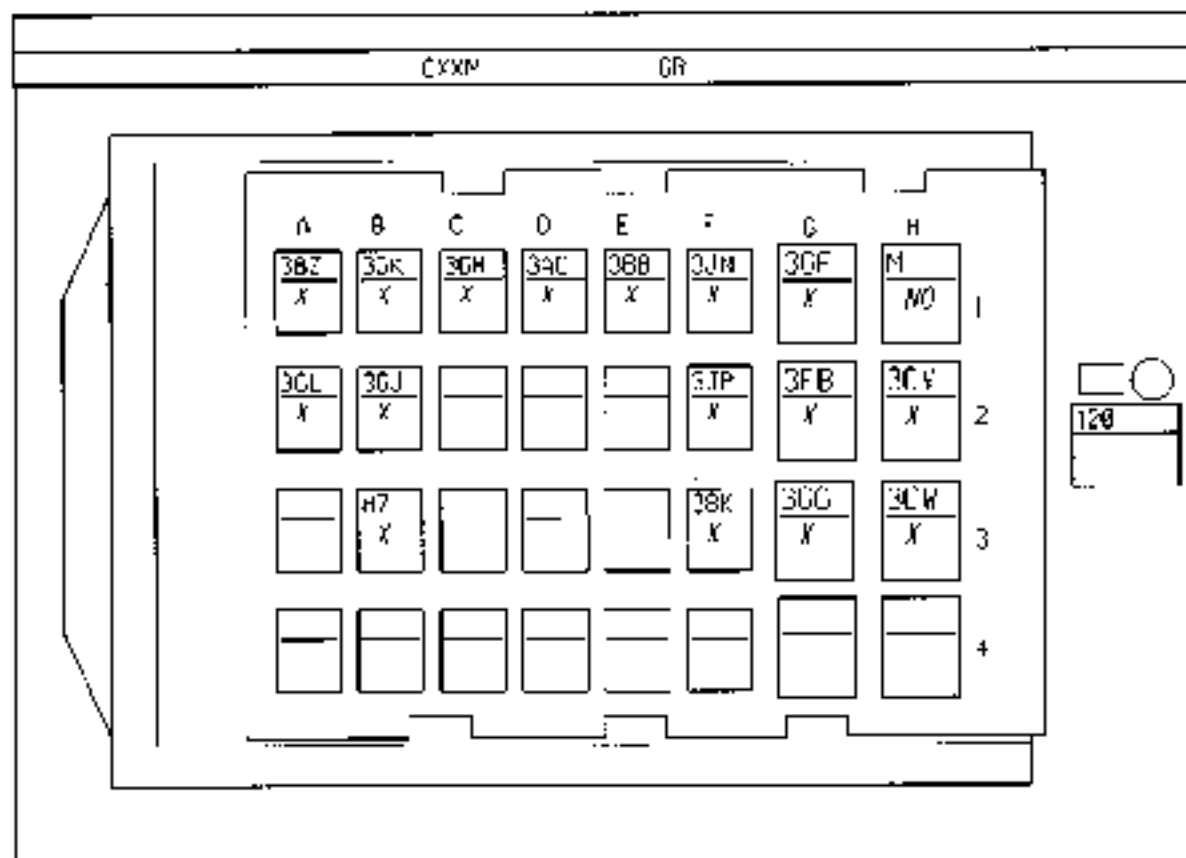
UNITE DE CONTROLE ELECTRIQUE INJECTION

D7764

S11-821-821-821-821-821-821-821

CYXM

GR



120

N°	Code	Description
A1	3BZ	COMMANDE CYCLE CONDITIONNEMENT D'AIR - CALCUL. ECR. ELEC. INJECTION ESSENCE-DIESEL
B1	3BK	SIGNAL SONDE OXYGENE AMONT
C1	3GH	MASSE SONDE OXYGENE AMONT
D1	3AC	COMMANDE BOBINE RELAIS PONT ESSENCE
E1	3BB	COMMANDE ELECTROVANNE FILLING CANISTER
F1	3JN	COMMANDE RELAIS CIRCUIT MOTEUR INJECTION 1
G1	3GF	COMMANDE RECHAUFFAGE SONDE OXYGENE AMONT
H1	M	MASSE
A2	3GL	SIGNAL SONDE OXYGENE AVANT
B2	3GJ	MASSE SONDE OXYGENE AVANT
F2	3TP	COMMANDE RELAIS CIRCUIT MOTEUR INJECTION 2
G2	3FR	INJECTION - RELAIS PROTECTION
B3	3CV	COMMANDE BOBINE ALLUMAGE INJECTION 1-4
E3	H7	SIGNAL COMPTE-TOUTS - POINT MORT HAUT - BOBINE - CALCULATEUR ELECTRONIQUE - ALTI
F3	3BK	COMMANDE CYCLE CONDITIONNEMENT D'AIR - CALCUL. ECR. ELEC. INJECTION ESSENCE-DIESEL
G3	3GG	COMMANDE RECHAUFFAGE SONDE OXYGENE AVANT
H3	3CW	COMMANDE BOBINE ALLUMAGE INJECTION 3-5

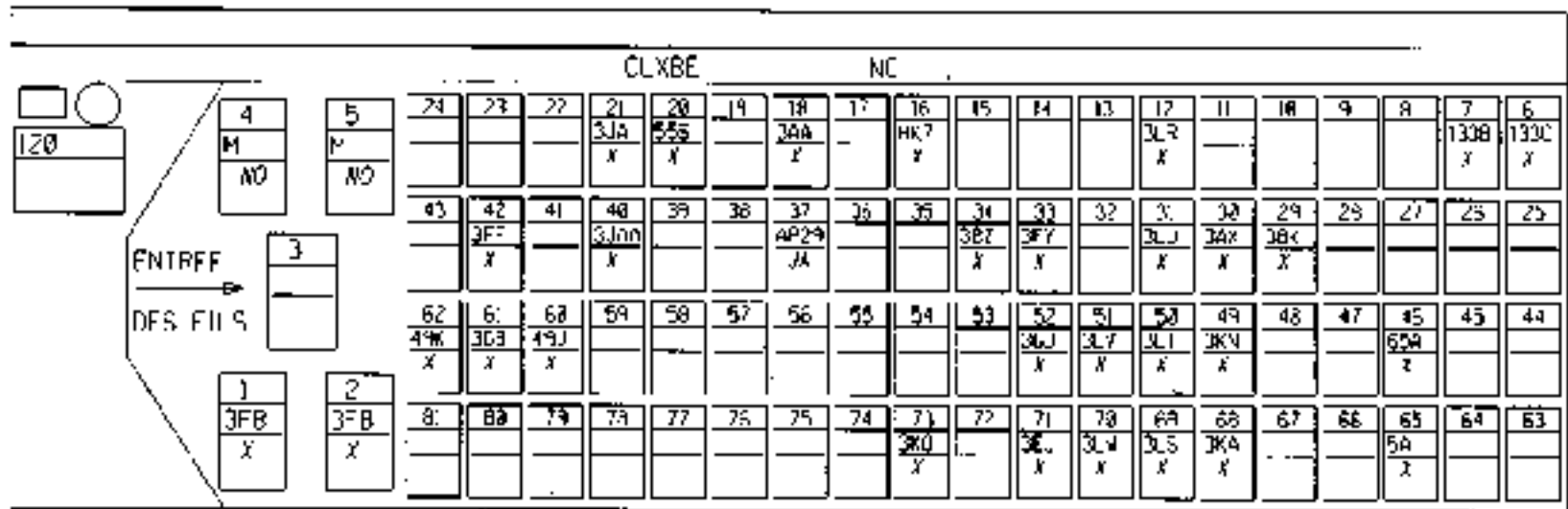


CA13C															NO														
1	2	3	4	5	6	7	8	9	10	11	12	13	14	15	16	17	18	19	20	21	22	23	24	25	26	27	28	29	30
3CV		M			3LR	3MN	3NB	3AC	3AA	3JN	3S	3AO	3LS	3GN	3F	3AP	3B		3B7			3FK	3BL			133B	M	AP29	BP37
X		NO			X	X	X	X	X	X	X	X	X	X	X	X	X		X			X	X			X	NO	JA	AG
31	32	33	34	35	36	37	38	39	40	41	42	43	44	45	46	47	48	49	50	51	52	53	54	55	56	57	58	59	60
	3CV	M				3PC		3BK				3LW	3GL	3GK	3C	3BX	3BD	3PD		55S	5A	55A	3BC		4K7	133C	3BG	3CR	3CT
	X	NO				X		X				X	X	X	X	X	X	X		X	X	X	X		X	X	X	X	X
61	62	63	64	65	66	67	68	69	70	71	72	73	74	75	76	77	78	79	80	81	82	83	84	85	86	87	88	89	90
3AJB	3AJC		3TY	3GF	3FB	M	3CC	3JP		3LU	3DD	3JK		3L	3CJ	3BM	3LG	3BU	3CH		3MD	3BY	3JD	3AW		3LV		3CU	3CS
X	X		X	X	X	NO	X	X		X	X	X		X	X	X	X	X	X		X	X	X	X		X		X	X

128



N°	Pin	Code	Description
1	1	3CW	COMMANDE- BOBINE ALLUMAGE INJECTEUR 2-3
3	14	M	MASSÉ
4	15	JLR	+ POTENTIOMETRE CHARGE 1
4	6	3M4	- VOLT POTENTIOMETRE PAPILLON MOTORISE
4	6	3RR	COMMANDE ELECTROVANNE PURGE CARBISTER
9	15	JAC	COMMANDE- BOBINE RELAIS POMPE ESSENCE
10	15	JAN	COMMANDE- BOBINE RELAIS VERROUILLAGE INJECTION
11	15	3RN	COMMANDE- RELAIS GROUPE MOTEUR/VENTILATEUR 1
12	3	JS	SIGNAL+ CAPTEUR CLAPETTES 1-2-3-4-5-6
13	6	JSM2	SIGNAL+ POTENTIOMETRE 2 PAPILLON MOTORISE
14	15	JLS	SIGNAL+ POTENTIOMETRE CHARGE 1
15	6	JGN	MASSÉ CAPTEUR PRESSION COLLECTEUR
16	6	JF	SIGNAL CAPTEUR PRESSION ATMOSPHERIQUE
17	4	JMP	SIGNAL POTENTIOMETRE 1 PAPILLON MOTORISE
18	4	JH	SIGNAL+ SONDE TEMPERATURE AIR
18	1	JR2	COMMANDE CYCLE+ COMPTONNEMENT D'AIR+ CALCULATEUR ELECTRONIQUE ESSENCE-DIESEL
21	15	JPL	COMMANDE- MARCHE ARRET REGLATEUR VITESSE
24	4	JBL	SIGNAL+ VITESSE MOTEUR+ CAPTEUR POINT MORT HAUT
25	15	3ZZ	SIGNAL+ CANNELURE 4-3-2-1-0-1-2-3-4-5-6-7-8-9-10-11-12-13-14-15
28	14	M	MASSÉ
29	15	3PZ	+ ARRÊT D'URTI PROTEGE FUSIBLE BIPOLY LA MOTEUR 3E4 VITESSE
34	6	BP2	+ BATTERIE PROTEGE+ MEMORISATION PNEUMATIQUE+ VERROUILLAGE
35	1	JLY	COMMANDE- BOBINE ALLUMAGE INJECTEUR 1-4
35	14	M	MASSÉ
37	1	JPC	COMMANDE CYCLE+ FUSIBLE 4-3-2-1-0-1-2-3-4-5-6-7-8-9-10-11-12-13-14-15
39	15	3RL	COMMANDE COURSE COMPTONNEMENT D'AIR+ CALCULATEUR ELECTRONIQUE ESSENCE-DIESEL
41	20	JLN	SIGNAL+ POTENTIOMETRE CHARGE 2
44	6	JGL	SIGNAL SONDE OXYGENE AVANT
45	6	JGR	SIGNAL SONDE OXYGENE AVANT
46	6	JG	SIGNAL+ CAPTEUR TEMPERATURE AL
47	6	JGV	SIGNAL CAPTEUR PRESSION GAZ REFRIGERANT
48	15	3RD	SIGNAL+ DEBRAYAGE
49	20	3RD	COMMANDE- MARCHE ARRET LIMITEUR VITESSE
51	6	JYS	SIGNAL VITESSE MOTEUR+ CAPTEUR POINT MORT HAUT
52	15	SA	SIGNAL+ CONTACTEUR PEDALE FREIN
53	15	3SA	COMMANDE- FRUIT STOP
54	6	JRC	SIGNAL VITESSE MOTEUR+ CAPTEUR POINT MORT HAUT
56	15	H67	SIGNAL DIAGNOSTIQUE K 100
57	15	JSC	SIGNAL CANNELURE 4-3-2-1-0-1-2-3-4-5-6-7-8-9-10-11-12-13-14-15
58	15	3R2	COMMANDE PROGRAMMATION REGULATEUR VITESSE
59	6	JCR	COMMANDE- INJECTEUR 1
60	6	JCT	COMMANDE- INJECTEUR 2
61	1	JALR	COMMANDE- MOTEUR PAPILLON
62	1	JAL	COMMANDE- MOTEUR PAPILLON
64	15	JTY	SIGNAL SURREGIME MOTEUR
66	1	JCF	COMMANDE- RECHAUFFAGE SONDE OXYGENE AVANT
66	14	3FB	UNITE LUK+ RELAIS PROTECTION
67	14	M	MASSÉ
68	1	JG2	COMMANDE- RECHAUFFAGE SONDE OXYGENE AVANT
69	15	JIP	COMMANDE- RELAIS GROUPE MOTEUR/VENTILATEUR 2
71	15	JLU	- POTENTIOMETRE CHARGE 2
72	15	3DC	- CAPTEUR CLAPETTES
73	6	JVK	- TEMPERATURE EAU
75	15	JLT	- POTENTIOMETRE CHARGE 1
75	6	JCI	MASSÉ SONDE TEMPERATURE AIR
77	15	3GM	SIGNAL RETOUR PROGRAMMATION REGULATEUR DE VITESSE
75	6	JLU	+ CAPTEUR PRESSION ATMOSPHERIQUE
79	6	JRU	CAPTEUR RHEOSTAT
80	6	JGH	MASSÉ SONDE OXYGENE AVANT
82	6	JAKS	- CAPTEUR POTENTIOMETRE PAPILLON MOTORISE
83	6	JKX	+ CAPTEUR PRESSION GAZ REFRIGERANT
81	6	JLQ	- TEMPERATURE AIR
81	6	JAN	SIGNAL+ PRESSOSTAT DIRECTOR ASSISTEE+ CALCULATEUR ELECTRONIQUE INJECTION
87	15	JLV	- POTENTIOMETRE CHARGE 2
88	4	JCU	COMMANDE- INJECTEUR 1
88	14	JCS	COMMANDE- INJECTEUR 2



74661

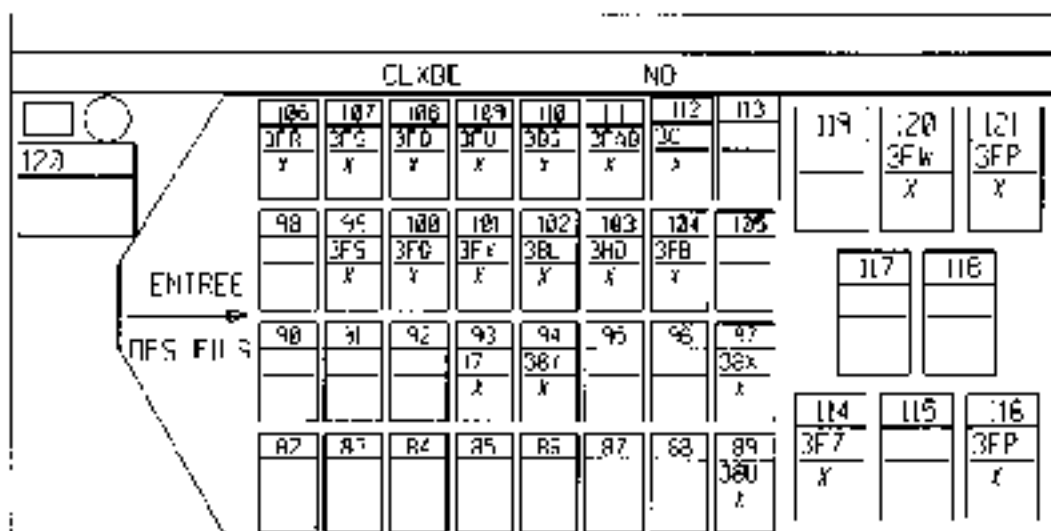
N°	mm²		
1	2	3FB	+ INJECTION + RELAIS PROTECTION
2	2	3FB	+ INJECTION + RELAIS PROTECTION
4	2	M	MASSE
5	2	M	MASSE
6	6	133C	SIGNAL UNIT TABLEAU BORD -> UNITÉ CENTRALE ÉLECTRIQUE
7	6	133R	SIGNAL COMP TABLEAU BORD -> UNITÉ CENTRALE ÉLECTRIQUE
12	6	3LR	+ POTENTIOMÈTRE CHARGE 1
16	6	HK7	SIGNAL DIAGNOSTIQUE K. JUM
18	6	3LA	COMMANDE - BORNES RELAIS VERROUILLAGE INJECTION
20	6	3PS	SIGNAL VITESSE MOTEUR
28	6	3JA	COMMANDE BOBINE RELAIS CHAUFFAGE ADDITIONNEL 1
29	6	3AK	COMMANDE COUPURE CUMULIÈREMENT D'AIR - CALCULATEUR ÉLECTRONIQUE 1880NC BUBSBA
30	6	3AX	- CAPTEUR GROUPE 1
38	6	3LU	+ POTENTIOMÈTRE CHARGE 2
39	6	3TV	SIGNAL DIAGNOSTIC RELAIS PRÉLUMIÈRE
34	6	3KZ	COMMANDE CYCLE COMBUSTIONNEMENT D'AIR - CALCULATEUR ÉLECTRONIQUE ESSENCE-DIESEL
35	6	4P24	+ APPRES CONTACT PROTÉGÉ FUSIBLE INJECTION MOTEUR SÉCURITÉ
40	6	3JAA	COMMANDE BOBINE RELAIS CHAUFFAGE ADDITIONNEL 2
42	6	3FF	COMMANDE - RELAIS PRÉLUMIÈRE
46	6	3SA	COMMANDE - PÉDALE STOP
48	n	3KH	- DÉBITMÈTRE AIR
50	6	3LT	- POTENTIOMÈTRE CHARGE 1
58	6	3LV	- POTENTIOMÈTRE CHARGE 2
52	6	3GD	- CAPTEUR RÉCYCLAGE DES GAZ
60	6	3PF	COMMANDE - PETITE VITESSE GROUPE MOTO VENTILATEUR
68	6	3GB	COMMANDE - ÉLECTROVANNE RÉCYCLAGE DES GAZ
62	6	4PA	COMMANDE - GRANDE VITESSE GROUPE MOTO VENTILATEUR
65	6	5A	SIGNAL - CONTACTS PÉDALE FRIEN
68	6	3KA	SIGNAL - DÉBIT AIR
69	6	3LS	SIGNAL - POTENTIOMÈTRE CHARGE 1
70	6	3LW	SIGNAL - POTENTIOMÈTRE CHARGE 2
78	6	3EL	SIGNAL - POTENTIOMÈTRE RÉCYCLAGE DES GAZ
71	6	3LU	SIGNAL - TEMPÉRATURE AIR



UNITE DE CONTROLE ELECTRIQUE INJECTION

E90

S11-821324825326A3484874880



N°	code	description
89	6	38U
91	6	117
94	6	38V
95	6	38X
99	6	118
100	6	3FQ
101	5	3FY
102	6	3HL
103	6	3HD
104	6	3HF
106	6	3FS
107	6	3FD
108	6	3FU
109	5	3BC
111	6	3AB
112	6	3C
114	1,4	3F7
116	1,4	3FP



CAJ3C															NO														
1	2	3	4	5	6	7	8	9	10	11	12	13	14	15	16	17	18	19	20	21	22	23	24	25	26	27	28	29	30
3CV		M	38B				49J		38K		38V	3C		3CN	3F		38X		35				38L			338	N	AP29	BP37
X		NO	X				X		X		X	X		X	X		X		X				X			X	NO	JA	AC
31	32	33	34	35	36	37	38	39	40	41	42	43	44	45	46	47	48	49	50	51	52	53	54	55	56	57	58	59	60
	3CV	M					49K	36T		38U	38W	3AJ	3EL	3OK	38Z			38					38G		HK7	33C		3CR	3C1
	X	NO					X	X		X	X	X	X	X	X			X					X		X	X		X	X
61	62	63	64	65	66	67	68	69	70	71	72	73	74	75	76	77	78	79	80	81	82	83	84	85	86	87	88	89	90
		36F		3CC	3NR		3AC		H7		38X	3JK	3AJA	3JL	3CJ	3JO	30	300	36H		3CK	3LG					65A	3CU	3CS
		X		X	X		X		X		X	X	X	X	X	X	X	X	X		X	X					X	X	X

120



N°	mm²		
1	1	10W	COMMANDE-ROBINET A L'UNITE INJECTION 2)
3	1,1	M	MASSE
4	25	10E	COMMANDE ELECTRIQUE VANNES PURGE CANNISTER
6	35	49J	COMMANDE-PETITE VITESSE GROUPE MOTE VENTILATEUR
10	35	38X	COMMANDE L'ORIGINE CONDITIONNEMENT D'AIR - CALCUL AUREL ELECTRONIQUE ESSENCE-DIESEL
11	25	38V	COMMANDE 2 REGULATION RALENTI
12	35	3C	SIGNAL - CAPTEUR TEMPERATURE EAU
13	35	3CX	MASSE CAPTEUR PAPILLON AIR R. CIRCUSE RALENTI
14	35	3F	SIGNAL CAPTEUR PRESSION ATMOSPHERIQUE
15	25	38X	SIGNAL CAPTEUR PRESSION GAZ REFRAIGERANT
19	4	3S	SIGNAL CAPTEUR CLAPETTES D'AVANT
24	25	34H	SIGNAL VITESSE MOTEUR - CAPTEUR POINT MORT HAUT
27	5	133B	SIGNAL COMPTABLEAU BORD - UNITE CENTRALE ELECTRIQUE
28	1,1	M	MASSE
29	35	AP34	- APPRENTISSAGE ET PROTEGE FUSIBLE POSITION MOTEUR SECURITE
30	5	8P3	- BATTERIE PROTEGE - INFORMATION INJECTEUR - VERIFICATION MALLAGE
31	1	30V	COMMANDE-ROBINET A L'UNITE INJECTION 4
32	1,1	M	MASSE
33	2	49A	COMMANDE-GRANDE VITESSE-GROUPE MOTE VENTILATEUR
39	35	3G7	COMMANDE RELAIS AUTOMATIQUE RELAIS PUISSANCE INJECTION
41	25	10U	COMMANDE 1 REGULATION RALENTI
42	25	38W	COMMANDE 3 REGULATION RALENTI
43	25	3A	SIGNAL - POTENTIOMETRE POSITIF PAPILLON
44	25	3GL	SIGNAL SONDE OXYGENE AVANT
45	25	3GK	SIGNAL SONDE OXYGENE AVANT
46	35	3A7	COMMANDE CYCLE CONDITIONNEMENT D'AIR - CALCUL AUREL ELECTRONIQUE ESSENCE-DIESEL
47	35	3D	SIGNAL - SONDE TEMPERATURE ATR
54	25	38G	SIGNAL VITESSE MOTEUR - CAPTEUR POINT MORT HAUT
56	35	3K3	SIGNAL DIAGNOSTIQUE 1, 2000
57	5	133C	SIGNAL COMPTABLEAU BORD - UNITE CENTRALE ELECTRIQUE
59	1	3CP	COMMANDE-INJECTEUR 1
60	1	3CF	COMMANDE-INJECTEUR 1
65	1	3AF	COMMANDE-RECHAUFFAGE SIMUL OXYGENE AVANT
66	1	3AG	COMMANDE-RECHAUFFAGE SIMUL OXYGENE AVANT
68	1	3AR	- INJECTEURS
68	25	34T	COMMANDE-BUMPE RELAIS PUMPE ESSENCE
70	35	4T	SIGNAL COMPTEURS - POINT MORT HAUT - PORINE - CALCUL AUREL ELECTRONIQUE - UNITE
72	25	38S	COMMANDE 4 REGULATION RALENTI
73	25	3IK	- TEMPERATURE EAU
74	25	3A, 4	SIGNAL - POTENTIOMETRE POSITIF PAPILLON
75	25	3IE	- POTEN. IOMETRE PAPILLON
76	25	3A	MASSE SONDE OXYGENE AVANT
77	25	3IQ	- TEMPERATURE AIR
78	25	3D	- CAPTEUR GROUPE 1
79	5	3DQ	- CAPTEUR CLAPETTES
80	25	34H	MASSE SONDE OXYGENE AVANT
81	25	3TK	- CAPTEUR GROUPE 2
82	25	3LG	- CAPTEUR PRESSION ATMOSPHERIQUE
83	35	45A	COMMANDE-RECHAUFFAGE
89	1	34U	COMMANDE-INJECTEUR 4
90	1	3CS	COMMANDE-INJECTEUR 1



UNITE DE CONTRÔLE ELECTRIQUE INJECTION

REURANB044

S1B312-S2A-827-S31-S34-S37-S40-S45

CA13C															NO														
1	2	3	4	5	6	7	8	9	10	11	12	13	14	15	16	17	18	19	20	21	22	23	24	25	26	27	28	29	30
3CV		M			3LR	3MN	3BB	3AC	3AA	3JN	3S	3HQ	3LS	3GN	3F	3MP	3B		3BZ			3FX	3BL	3MT	3MS	133B	M	AP29	BP37
X		NO			X	X	X	X	X	X	X	X	X	X	X	X	X		X			X	X	X	X	X	NO	JA	AG
31	32	33	34	35	36	37	38	39	40	41	42	43	44	45	46	47	48	49	50	51	52	53	54	55	56	57	58	59	60
	3CV	M						3BK		H7		3LW	3GL	3BK	3C	3BX		3P0			5A	65A	3BC		HK7	133C	86G	3CR	3CY
	X	NO						X		X		X	X	X	X	X		X			X	X	X		X	X	X	X	X
61	62	63	64	65	66	67	68	69	70	71	72	73	74	75	76	77	78	79	80	81	82	83	84	85	86	87	88	89	90
3AJB	3AJC			3CF	3FB	M	3CG	3JP		3LU	3DD	3JK		3LT	3GJ	86M	3D	3BU	3CH		3MO	3BY	3IO			3LY		3OU	3CS
X	X			X	X	NO	X	X		X	X	X		X	X	X	X	X	X		X	X	X			X		X	X

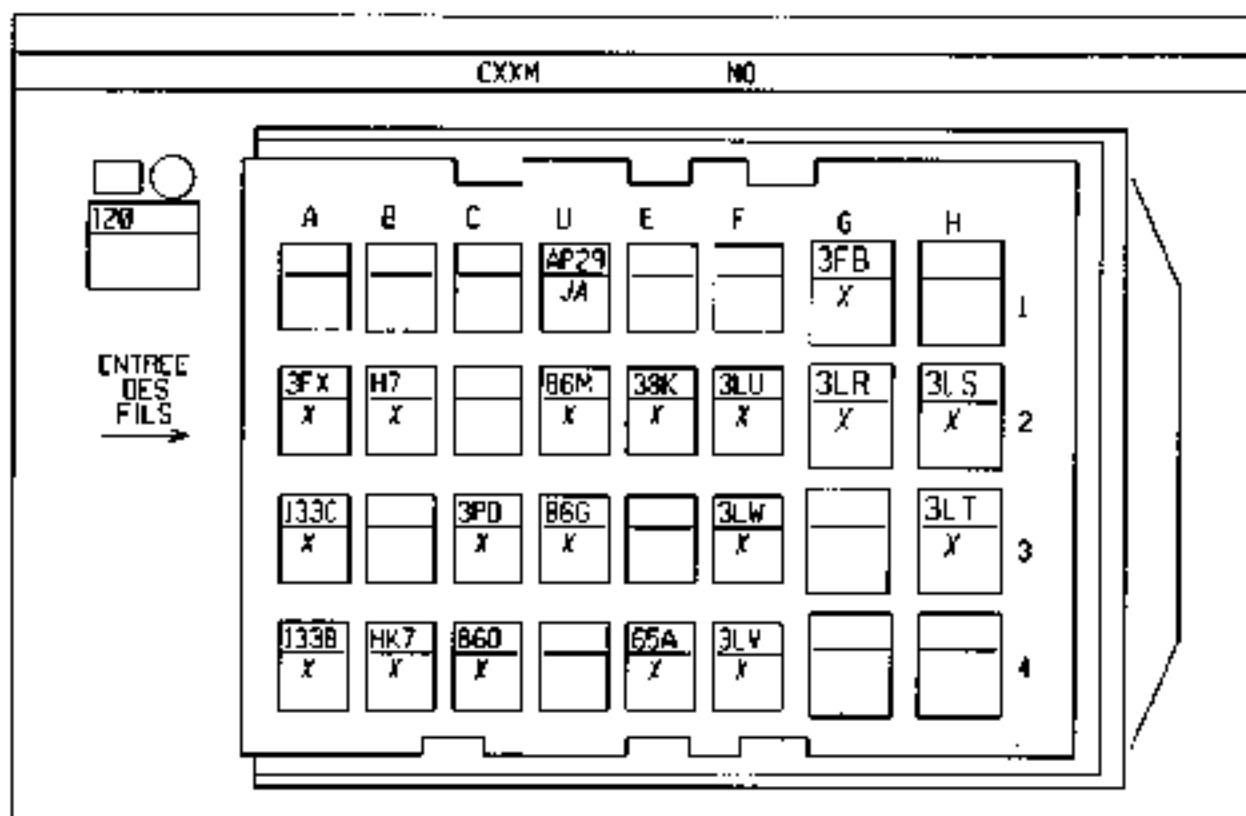
120

NP	Code	Description
1	3CW	COMMANDE- BOBINE ALLUMAGE INJECTEUR 2-3
5	1,4 M	MASSE
6	25 3LJ	+ POTENTIOMETRE CHARGE 1
7	75 3MN	+5 VOLT POTENTIOMETRE PAPILLON MOTORISE
8	75 3BB	COMMANDE ELECTROVANNE PURGE CANISTER
9	75 3AC	COMMANDE- BOBINE RELAIS POMPE ESSENCE
10	25 3AA	COMMANDE- BOBINE RELAIS VERROUILLAGE DIRECTION
11	25 3FN	COMMANDE- RELAIS GROUPE MOTOVENTILATEUR 1
12	5 3S	SIGNAL+ CAPTEUR CLAQUETIS 1 > AVANT
13	75 3NQ	SIGNAL POTENTIOMETRE 2 PAPILLON MOTORISE
14	25 3LS	SIGNAL+ POTENTIOMETRE CHARGE 1
15	5 3GN	MASSE CAPTEUR PRESSION COLLECTEUR
16	5 3P	SIGNAL CAPTEUR PRESSION ATMOSPHERIQUE
17	75 3MP	SIGNAL POTENTIOMETRE 1 PAPILLON MOTORISE
18	5 3B	SIGNAL+ SONDÉ TEMPERATURE AIR
20	25 3IC	COMMANDE CYCLE CONDITIONNEMENT D'AIR > CALCULATEUR ELECTRONIQUE ESSENCE-DIESEL
23	25 3EX	COMMANDE- MARCHÉ ARRÊT REGULATEUR VITESSE
24	75 3BL	SIGNAL- VITESSE MOTEUR > CAPTEUR POINT MORT HAUT
25	25 3NT	SIGNAL CANL MOTEUR
26	75 3MS	SIGNAL CANL MOTEUR
27	5 125B	SIGNAL CANL TABLEAU BORD > UNITÉ CENTRALE ELECTRIQUE
28	1,4 M	MASSE
29	75 AP29	+ APRES CONTACT PROTEGE FUSIBLE PONCTION MOTEUR SECURITE
30	75 BP37	+ BATTERIE PROTEGE > MEMORISATION INJECTEUR > VERROUILLAGE
32	1 3CV	COMMANDE- BOBINE ALLUMAGE INJECTEUR 1-4
33	1,4 M	MASSE
39	25 3IK	COMMANDE COUPURE CONDITIONNEMENT D'AIR > CALCULATEUR ELECTRONIQUE ESSENCE-DIESEL
41	25 1IT	SIGNAL COMPTE-TOURS > POINT MORT HAUT > BOBINE > CALCULATEUR ELECTRONIQUE > ALTE
43	25 3LW	SIGNAL+ POTENTIOMETRE CHARGE 2
44	75 3GL	SIGNAL SONDÉ OXYGENE AVAL
45	6 3GK	SIGNAL SONDÉ OXYGENE AMONT
46	25 3C	SIGNAL+ CAPTEUR TEMPERATURE EAU
47	25 3GX	SIGNAL CAPTEUR PRESSION GAZ REFRIGERANT
49	25 3PU	COMMANDE MARCHÉ ARRÊT LIMITEUR VITESSE
52	25 3A	SIGNAL+ CONTACTEUR PEDALE FREIN
53	25 4SA	COMMANDE+ FEUX STOP
54	25 3JC	SIGNAL VITESSE MOTEUR > CAPTEUR POINT MORT HAUT
56	25 3LK7	SIGNAL DIAGNOSTIQUE K 2000
57	5 125C	SIGNAL CANL TABLEAU BORD > UNITÉ CENTRALE ELECTRIQUE
58	25 3GG	COMMANDE PROGRAMMATION REGULATION VITESSE
59	25 3CF	COMMANDE- INJECTEUR 1
60	25 3CT	COMMANDE- INJECTEUR 2
61	1,4 3AJM	COMMANDE+ MOTEUR PAPILLON
62	1,4 3AJC	COMMANDE+ MOTEUR PAPILLON
63	1 3AF	COMMANDE- RECHAUFFAGE SONDÉ OXYGENE AMONT
64	1,4 3FB	+ DETECTION > RELAIS PROTECTION
65	1,4 M	MASSE
66	1 3AG	COMMANDE- RECHAUFFAGE SONDÉ OXYGENE AVAL
69	25 3AP	COMMANDE- RELAIS GROUPE MOTOVENTILATEUR 2
71	25 121	+ POTENTIOMETRE CHARGE 2
72	5 3MQ	- CAPTEUR CLAQUETIS
73	25 3TK	- TEMPERATURE EAU
74	25 3LT	- POTENTIOMETRE CHARGE 1
76	25 3GU	MASSE SONDÉ OXYGENE AVAL
77	25 3PM	SIGNAL RETOUR PROGRAMMATION REGULATEUR DE VITESSE
78	5 3D	- CAPTEUR OROUNE 4
79	75 3RU	CITRUSIER WREDDAT
80	6 3GH	MASSE SONDÉ OXYGENE AMONT
82	25 3MO	+CAPTEUR POTENTIOMETRE PAPILLON MOTORISE
83	75 3FY	+CAPTEUR PRESSION GAZ REFRIGERANT
84	5 3RQ	- TEMPERATURE AIR
87	25 3LV	- POTENTIOMETRE CHARGE 2
89	75 3CU	COMMANDE- INJECTEUR 4
90	75 3CS	COMMANDE- INJECTEUR 2

UNITE DE CONTROLE ELECTRIQUE INJECTION

K917M K917W K917Z

S14-S22-S34-S27-S31-S34-S37-S40-S43



N°	mar.		
D1	6	AP29	+ AMPLIF CONTACT PROTEGE FUSIBLE FONCTION MOTEUR SECURITE
G1	2	3FB	+ DETECTION > RELAIS PROTECTION
A2	6	3FX	COMMANDE MARCHÉ ARRÊT REGULATEUR VITESSE
B2	6	H7	SIGNAL COMPTE-TOURS > POINT MORT HAUT > BOBINE > CALCULATEUR ELECTRONIQUE > ALTE
D2	6	B6M	SIGNAL RETOUR PROGRAMMATION REGULATEUR DE VITESSE
F2	6	3LU	+ POTENTIOMETRE CHARGE 2
G2	6	3LR	+ POTENTIOMETRE CHARGE 1
H2	6	3LS	SIGNAL+ POTENTIOMETRE CHARGE 1
A3	6	133C	SIGNAL CAMB TABLEAU BORD > UNITE CENTRALE ELECTRIQUE
C3	6	3PD	COMMANDE MARCHÉ ARRÊT REGULATEUR VITESSE
D3	6	B6G	COMMANDE PROGRAMMATION REGULATION VITESSE
F3	6	3LW	SIGNAL+ POTENTIOMETRE CHARGE 2
H3	6	3LT	+ POTENTIOMETRE CHARGE 1
A4	6	133B	SIGNAL CAMB TABLEAU BORD > UNITE CENTRALE ELECTRIQUE
B4	6	HK7	SIGNAL DIAGNOSTIQUE E.2000
C4	6	B60	SIGNAL+ DEBRAYAGE
E4	6	B5A	COMMANDE+ FELIX STOP
F4	6	3LV	- POTENTIOMETRE CHARGE 2
E2	6	39K	COMMANDE COUPE CONDITIONNEMENT D'AMB > CALCULATEUR ELECTRONIQUE ESPRUC/ESPFI.

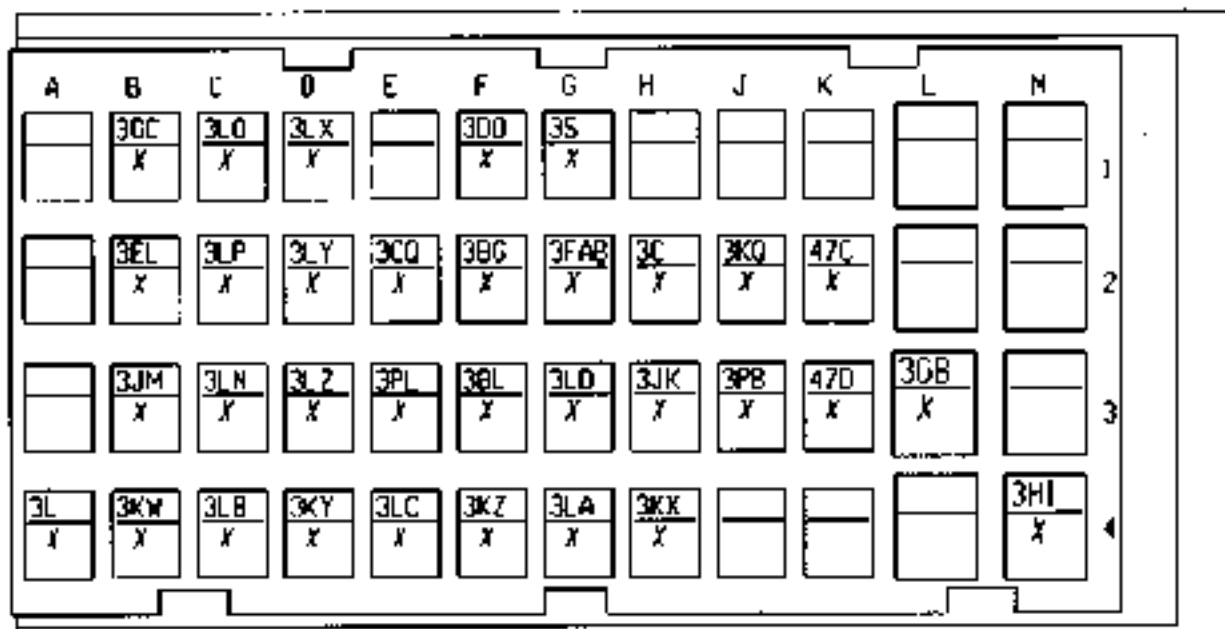
UNITE DE CONTROLE ELECTRIQUE INJECTION

K9K710 K9K744 K9K742

513-822-824-827-831-834-837-940-943

CXXM

M4



N°	code	description
B1	30C	*CAPTEUR RECYCLAGE DES GAZ
C1	3LQ	*CAPTEUR PRESSION SURALIMENTATION
D1	3LK	*CAPTEUR PRESSION CARBURANT RAIL
F1	3DQ	- CAPTEUR CLAPETS
G1	3S	SIGNAL+ CAPTEUR CLAPETS 1 > AVANT
B2	3EL	SIGNAL+ POTENTIOMETRE RECYCLAGE DES GAZ
C2	3LP	SIGNAL+ CAPTEUR PRESSION SURALIMENTATION
D2	3LY	SIGNAL+ CAPTEUR PRESSION CARBURANT RAIL
E2	3CQ	SIGNAL CAPTEUR CYLINDRE 1
F2	3EG	SIGNAL VITESSE MOTEUR > CAPTEUR POINT MORT HAUT
G2	3FAB	SIGNAL+ TEMPERATURE CARBURANT
H2	3C	SIGNAL+ CAPTEUR TEMPERATURE EAU
J2	3KQ	SIGNAL TEMPERATURE AIR
K2	47C	SIGNAL+ SONDE TEMPERATURE EXTERIEURE
B3	3JM	- ELECTROVANNE RECYCLAGE DES GAZ
C3	3LN	- CAPTEUR PRESSION SURALIMENTATION
D3	3LZ	- CAPTEUR PRESSION CARBURANT RAIL
E3	3PL	MASSE CAPTEUR AIRRAE A CAMBS RANGE A-B
F3	3HE	SIGNAL+ VITESSE MOTEUR > CAPTEUR POINT MORT HAUT
G3	3LD	- CAPTEUR TEMPERATURE CARBURANT
H3	3DL	- TEMPERATURE EAU
D4	3PB	- CAPTEUR TEMPERATURE EAU > AIR
E4	47D	SIGNAL 4 VOLT SONDE TEMPERATURE EXTERIEURE
L3	3GB	COMMANDE- ELECTROVANNE RECYCLAGE DES GAZ
M4	3L	+ INJECTEUR 1
B4	3KW	COMMANDE INJECTEURS 1
C4	3LB	+ INJECTEUR 1
D4	3KY	COMMANDE INJECTEURS 3
E4	3LC	+ INJECTEUR 4
F4	3KZ	COMMANDE INJECTEURS 4
G4	3LA	+ INJECTEUR 1
H4	3KX	COMMANDE INJECTEURS 2
M4	3HE	COMMANDE- ELECTROVANNE REGULATION PRESSION CARBURANT



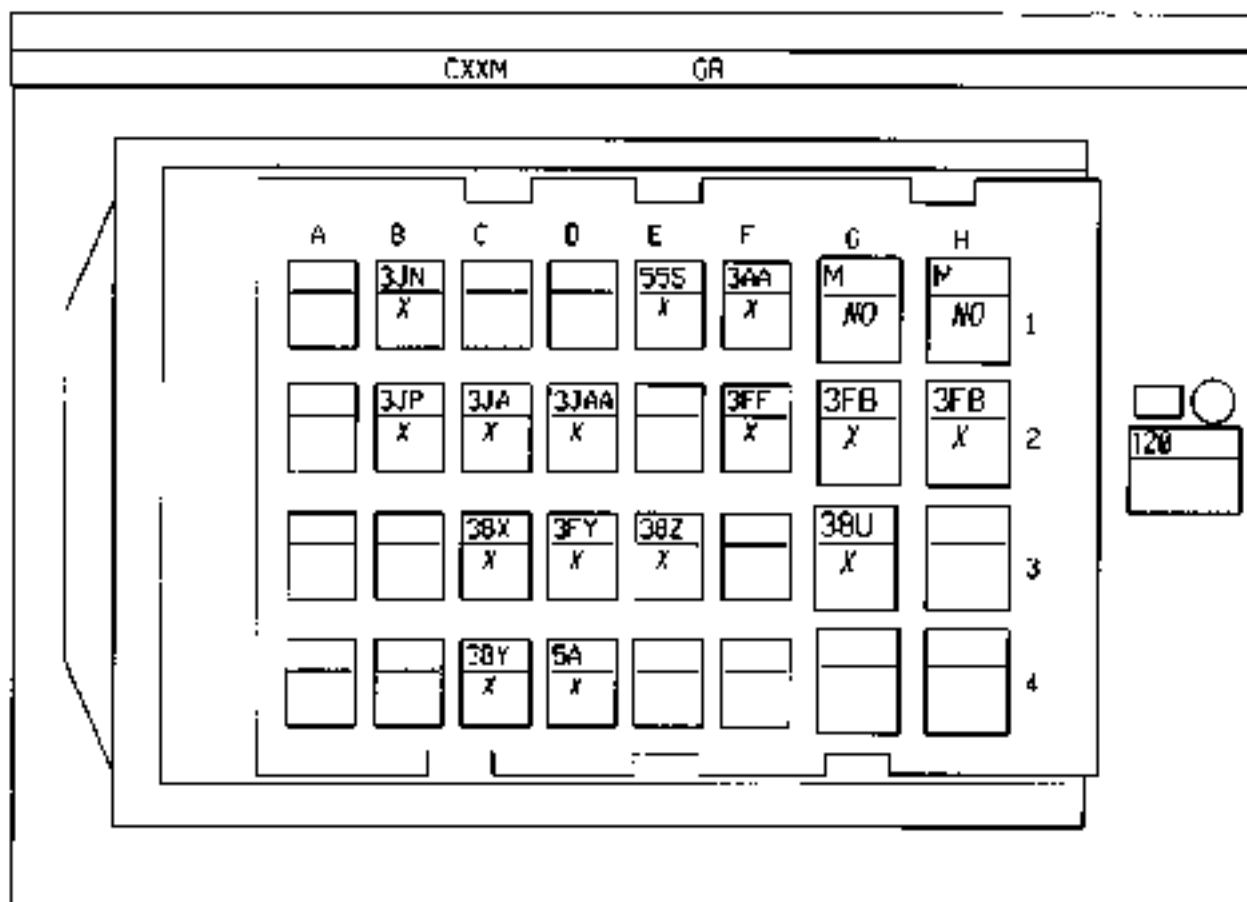
UNITE DE CONTRÔLE ELECTRIQUE INJECTION

K9K10 K9K20 K9K30

S10-S22-S24-S27-S31-S34-S37-S40-S43

CXXM

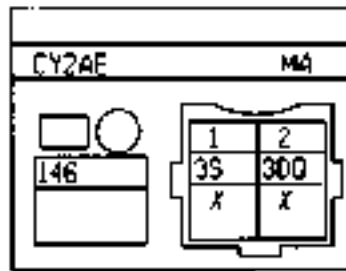
GR



N°			
B1	6	3DN	*COMMANDE RELAIS GROUPE MOTEUR/VENTILATEUR 1
B1	6	55S	SIGNAL VITESSE MOTEUR
F1	3S	3AA	COMMANDE BOBINE RELAIS VERROUILLAGE INJECTION
G1	2	M	MASSE
H1	2	N	MASSE
C2	6	3JA	COMMANDE BOBINE RELAIS CHAUFFAGE ADDITIONNEL 1
C2	6	3JAA	COMMANDE BOBINE RELAIS CHAUFFAGE ADDITIONNEL 2
F2	5	3FF	COMMANDE RELAIS PRECHAUFFAGE
G2	2	3FB	+ INJECTION > RELAIS PROTECTION
F2	2	3FB	+ INJECTION > RELAIS PROTECTION
D3	6	3FY	SIGNAL DIAGNOSTIC RELAIS PRECHAUFFAGE
D4	6	5A	SIGNAL > CONTACTEUR PEDALE FREIN
B2	6	3JP	COMMANDE RELAIS GROUPE MOTEUR/VENTILATEUR 2
C3	6	3JX	SIGNAL CAPTEUR PRESSION GAZ REFRIGERANT
E3	6	3BZ	COMMANDE CYCLE CONDITIONNEMENT D'AIR > CALCULATEUR ELECTRONIQUE ESSENCE-DIESEL
G3	6	3BU	CORSEUR RHÉOSTAT
G4	6	3BY	*CAPTEUR PRESSION GAZ REFRIGERANT

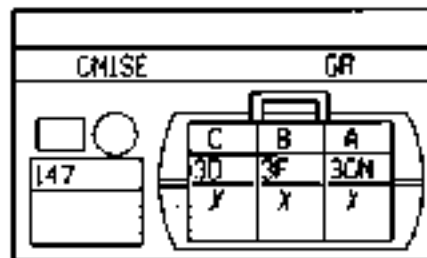


CAPTEUR DE CLIQUETS I
KALX/NOBYMS
S17-S20-S23-S26-R29-S32-S35-S38



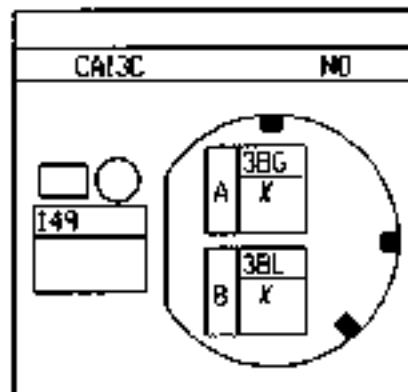
N°	mm²	Diagram	Description
1	3	38	SIGNAL - CAPTEUR CLIQUETS I - AVANT
1	3	300	- CAPTEUR CLIQUETS

CAPTEUR PRESSION ATMOSPHERIQUE
KALX/NOBYMS
S11-S14-S28-S32-S34-S33-S35-S36-S38-R39



N°	mm²	Diagram	Description
A	6	3CN	MAISSE CAPTEUR PRESSION COLLECTEUR
B	6	3F	SIGNAL - CAPTEUR PRESSION ATMOSPHERIQUE
C	6	3D	- CAPTEUR GROUPE A

CAPTEUR POINT MORT HAUT
KALX/NOBYMS
S17-S20-S23-S26-S28-S29-S32-S35-S38-S41



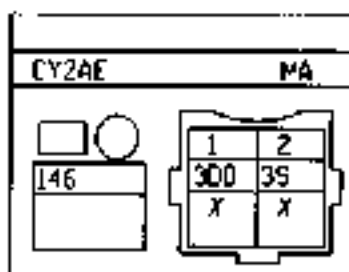
N°	mm²	Diagram	Description
A	6	3EG	SIGNAL - VITESSE MOTEUR -> CAPTEUR POINT MORT HAUT
B	6	3EL	SIGNAL - VITESSE MOTEUR -> CAPTEUR POINT MORT HAUT



CAPTEUR DE CLIQUETS 1

D7F764

S17-S20-S23-S24-S25-S28-S31-S35

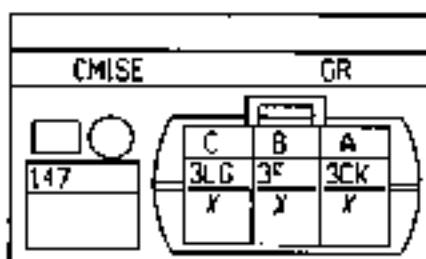


N°	mm²	Wiring	Description
1	5	30Q	- CAPTEUR CLIQUETS
2	5	35	SIGNAL+ CAPTEUR CLIQUETS 1 > AVANT

CAPTEUR PRESSION ATMOSPHERIQUE

D7F764

S17-S18-S20-S22-S26-S32-S33-S35-S36-S38-S39

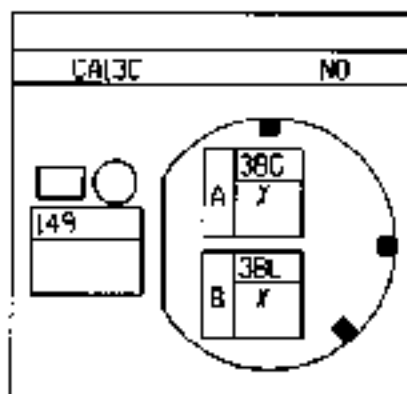


N°	mm²	Wiring	Description
A	35	3CK	- CAPTEUR CIRCUITE 2
B	4	3F	SIGNAL CAPTEUR PRESSION ATMOSPHERIQUE
C	35	3LG	+ CAPTEUR PRESSION ATMOSPHERIQUE

CAPTEUR POINT MORT HAUT

D7F764

S17-S20-S23-S25-S26-S28-S29-S32-S33-S38-S41

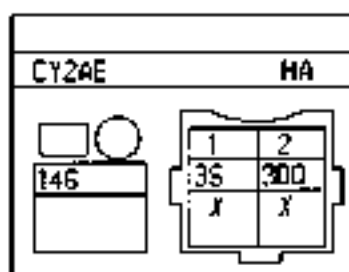


N°	mm²	Wiring	Description
A	4	38C	SIGNAL VITESSE MOTEUR > CAPTEUR POINT MORT HAUT
B	4	38L	SIGNAL- VITESSE MOTEUR > CAPTEUR POINT MORT HAUT

CAPTEUR DE CLIQUETS I

FMI

S17-S20-S23-S26-S29-S32-S35-S38

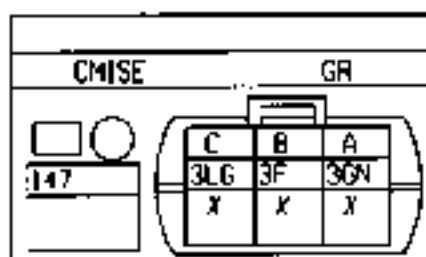


N°	mm²	Signal	Description
1	3	3S	SIGNAL - CAPTEUR CLIQUETS ▷ AVANT
2	3	3DQ	- CAPTEUR CLIQUETS

CAPTEUR PRESSION ATMOSPHERIQUE

FMI

S17-S18-S20-S22-S26-S27-S31-S34-S38-S39

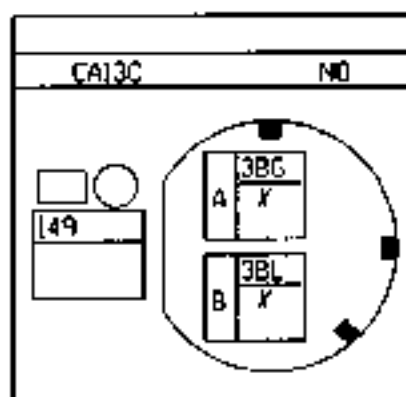


N°	mm²	Signal	Description
A	6	3GN	MASSE - CAPTEUR PRESSION COLLECTEUR
B	6	3F	SIGNAL - CAPTEUR PRESSION ATMOSPHERIQUE
C	6	3LG	- CAPTEUR PRESSION ATMOSPHERIQUE

CAPTEUR POINT MORT HAUT

FMI

S17-S20-S23-S26-S27-S29-S32-S35-S38-S41



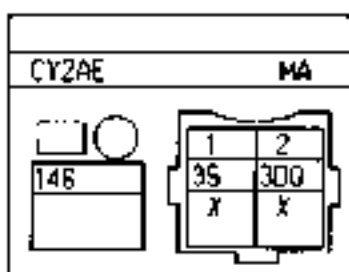
N°	mm²	Signal	Description
A	6	3BG	SIGNAL - VITESSE MOTEUR ▷ CAPTEUR POINT MORT HAUT
B	6	3BL	SIGNAL - VITESSE MOTEUR ▷ CAPTEUR POINT MORT HAUT



CAPTEUR DE CLIQUETS 1

D7F726

*17-820-823-826-828-829-831-832

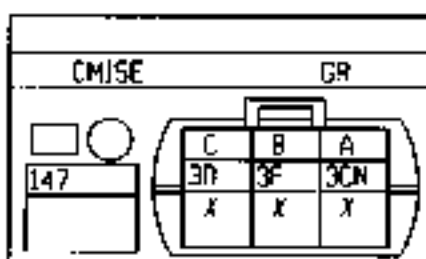


N°	mm²		
1	5	38	SIGNAL+ CAPTEUR CLIQUETS 1 > AVANT
2	5	30Q	- CAPTEUR CLIQUETS

CAPTEUR PRESSION ATMOSPHERIQUE

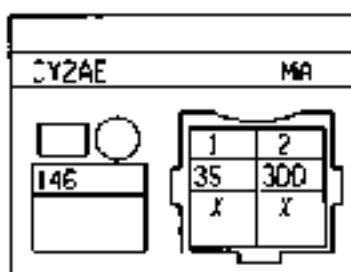
D7F726

*17-818-820-822-826-832-833-834-836-838-839



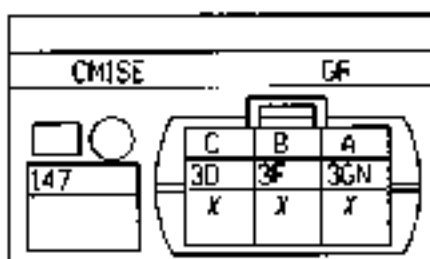
N°	mm²		
A	33	30N	MASSE CAPTEUR PAPILLON AIR RICHSSE KALENTI
B	35	3F	SIGNAL CAPTEUR PRESSION ATMOSPHERIQUE
C	38	30	- CAPTEUR ORCLOVE 4

CAPTEUR DE CLIQUETS 1
 KAUJANBYAN
 S17-S20-S21-S24-S25-S28-S30-S31-S34



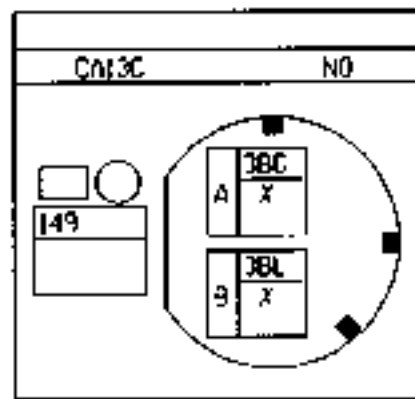
N°	mm²	Diagram	Description
1	5	38	SIGNAL - CAPTEUR CLIQUETS 1 > AVANT
2	5	300	- CAPTEUR CLIQUETS

CAPTEUR PRESSION ATMOSPHERIQUE
 KAUJANBYAN
 S1-S14-S16-S17-S18-S19-S22-S23-S25-S26-S28-S29



N°	mm²	Diagram	Description
A	5	3GN	MASSE CAPTEUR PRESSION COLLECTEUR
B	5	3F	SIGNAL - CAPTEUR PRESSION ATMOSPHERIQUE
C	5	3D	- CAPTEUR GROUPE *

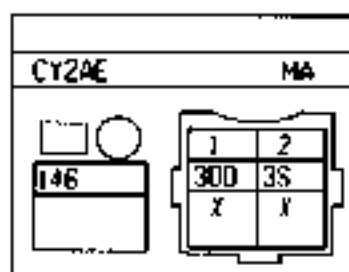
CAPTEUR POINT MORT HAUT
 KAUJANBYAN
 S17-S20-S21-S25-S26-S28-S29-S30-S35-S38-S41



N°	mm²	Diagram	Description
A	75	3BC	SIGNAL - VITESSE MOTEUR > CAPTEUR POINT MORT HAUT
B	75	3BL	SIGNAL - VITESSE MOTEUR > CAPTEUR POINT MORT HAUT

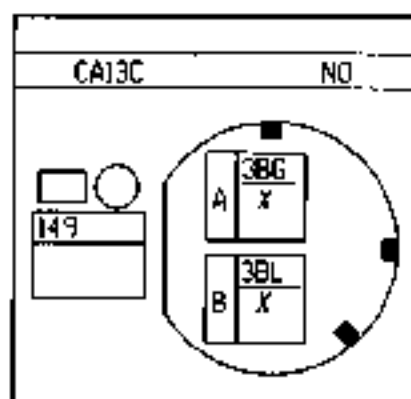


CAPTEUR DE CLQUETIS I
 E9E710 E9E704 K9E702
 S17-S20-S23-S26-S29-R10-S31-S38



N°	mm²	Diagram	Signal
1	5	30Q	SIGNAL CAPTEUR CLQUETIS
2	5	3S	SIGNAL CAPTEUR CLQUETIS > AVANT

CAPTEUR POINT MORT HAUT
 E9E710 E9E704 K9E702
 S17-S20-S23-S26-S29-R10-S31-S38-S41



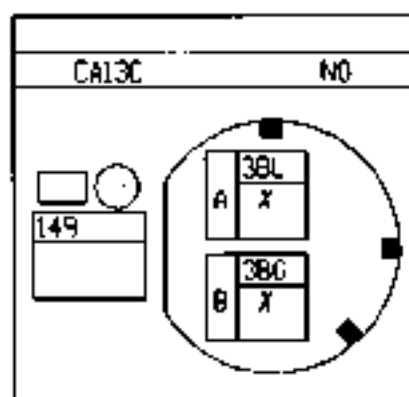
N°	mm²	Diagram	Signal
A	6	38G	SIGNAL VITESSE MOTEUR > CAPTEUR POINT MORT HAUT
B	6	38L	SIGNAL VITESSE MOTEUR > CAPTEUR POINT MORT HAUT



CAPTEUR POINT MORT HAUT

F9Q

S17-624-821-821-824-828-829-830-831-838-841

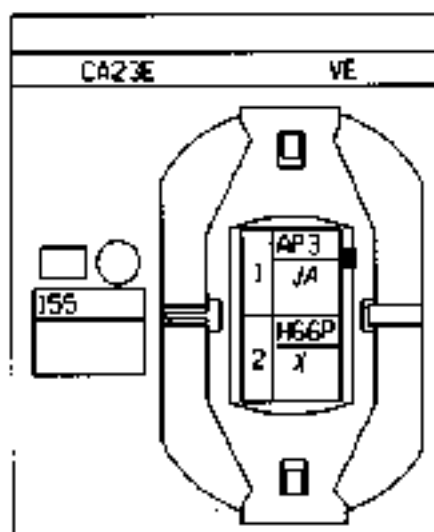


N°	mm²	Diagram	Description
A	1	38L	SIGNAL VITESSE MOTEUR > CAPTEUR POINT MORT HAUT
B	1	38G	SIGNAL VITESSE MOTEUR > CAPTEUR POINT MORT HAUT

CONTACTEUR PEUX DE MARCHÉ ARRIÈRE

F9Q

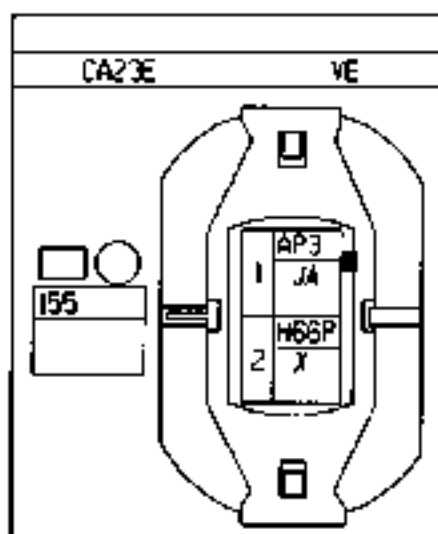
S17-624-821-829-830-831-834-841



N°	mm²	Diagram	Description
1	1	AP3	+ APRÈS CONTACT PROTÉGÉ POSSIBLE COMMANDANT LEURS PNEUS À DISCOURS DIGITALE
2	1	H66P	COMMANDE+ PEUX DE MARCHÉ ARRIÈRE

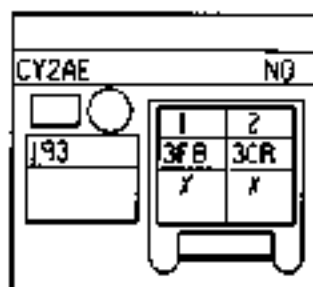


CONTACTEUR FEUX DE MARCHÉ ARRIÈRE
KAL,KAM,BVM5
S17-520-521-522-523-524-525-526



N°	W	Symbol	Description
1	5	AP3	+ APRES CONTACT PROTEGE FUSIBLE COMMANDE LUNETTE ARRIERE DIRECTION
2	6	H66P	COMMANDE+ FEUX MARCHÉ ARRIERE

INJECTEUR I
KAL,KAM,BVM5
S17-520-521-524-529

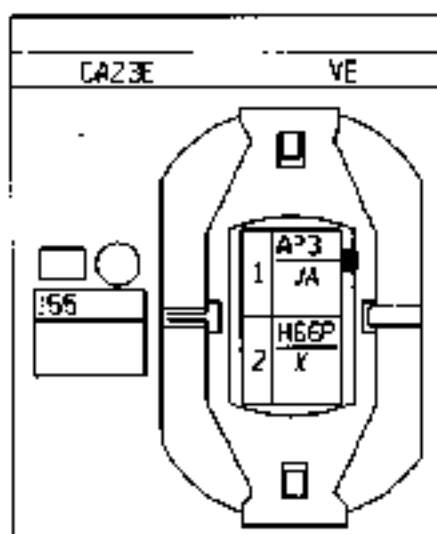


N°	W	Symbol	Description
1	5	3FB	+ INJECTION > RELAIS PROTECTION
2	6	3CR	COMMANDE- INJECTEUR I

CONTACTEUR FEUX DE MARCHÉ ARRIÈRE

D4F

S17-S20-S21-S22-S32-S33-S36-S41

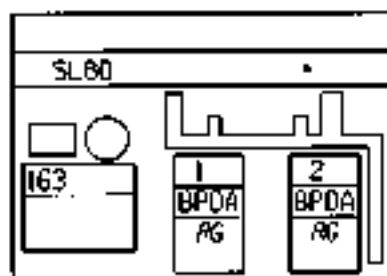


N°	mm²	W	→
1	6	A³3	1 APRES CONTACT PROTEGE FUSIBLE COMMANDE LONGUE ABSOLUE DISJONCTANT
2	6	H66P	COMMANDE FEUX MARCHÉ ARRIERE

DÉMARREUR

D4F

S17-S20-S21-S32-S36-S37-S38-S39-S42

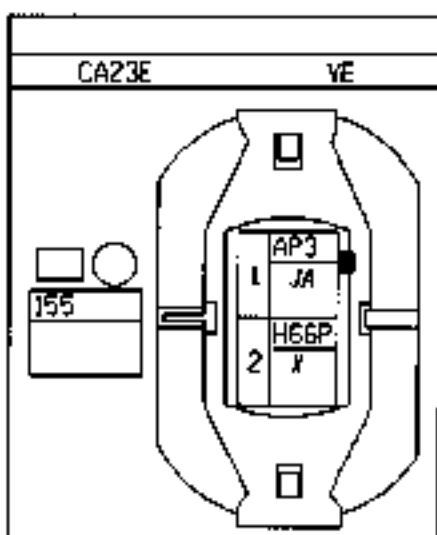


N°	mm²	W	→
1	16	BPDA	+ BATTERIE PROTEGE > DEMARRAGE ALTERNATEUR
2	10	BPDA	+ BATTERIE PROTEGE > DEMARRAGE ALTERNATEUR

CONTACTEUR FEUX DE MARCHE ARRIERE

D7F764

S17-S20-S23-S24-S30-S31-S32-S33-S41

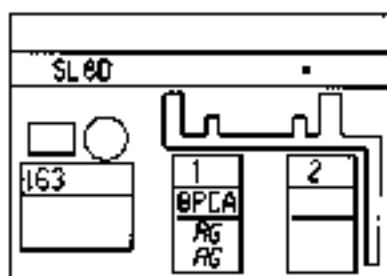


N°	mm²	Symbol	Description
1	1.5	AP3	* APRES CONTACT PROTEGE POSSIBLE COMMANDE LUNETTE ARRIERE DEGRIVANTE
2	1.5	H66P	COMMANDE FEUX DE MARCHE ARRIERE

DÉMARREUR

D7F764

S17-S20-S25-S28-S30-S32-S33-S38-S42

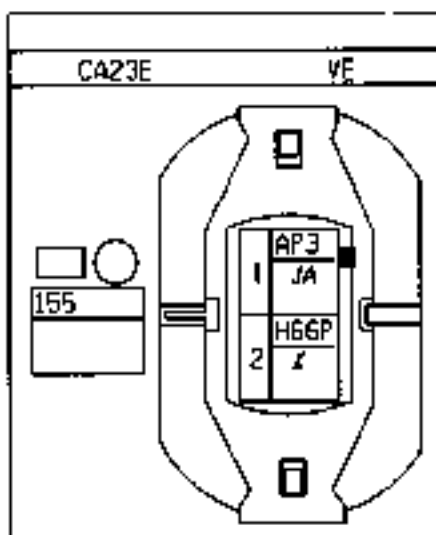


N°	mm²	Symbol	Description
1	10	BPCA	* BATTERIE PROTEGE > DEMARRAGE ALTERNATEUR
1	16	B2DA	* BATTERIE PROTEGE > DEMARRAGE ALTERNATEUR

CONTACTEUR FEUX DE MARCHÉ ARRIÈRE

FA

817-820-823-824-825-833-838-841

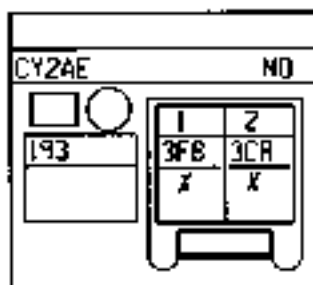


N°	code	symbole	description
1	8	AP3	+ APRES CONTACT PROTEGE POSSIBLE COMMANDE LUMIERE ARRIERE DECOUVRANTE
2	8	H66P	COMMANDE+ FEUX MARCHÉ ARRIERE

DIJECTEUR I

FA

517-520-523-526-529



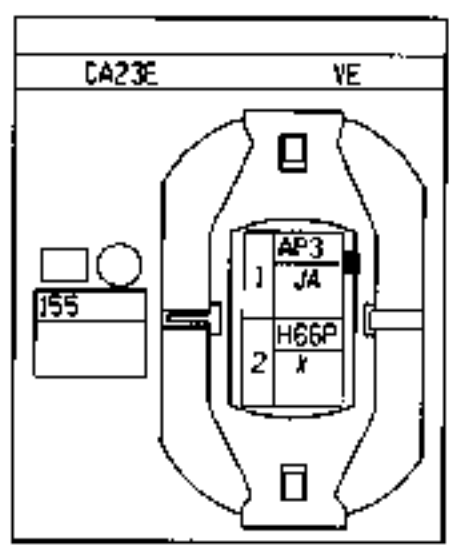
N°	code	symbole	description
1	8	3FB	+ INJECTION > RELAIS PROTECTION
2	8	3CR	COMMANDE- DIJECTEUR I



CONTACTEUR FEUX DE MARCHÉ ARRIÈRE

D7F726

S17-820-S23-828-S17-S15-S24-S41

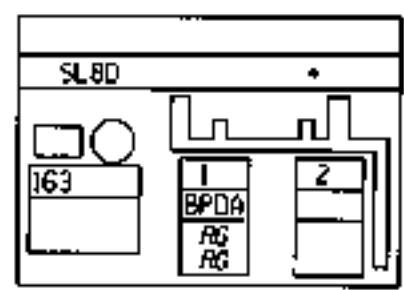


N°	mesure	symbole	description
1	5	AP3	+ APRES CONTACT PROTEGEE FUSIBLE COMMANDE LUNETTE ARRIERE DEGIVANTE
2	75	H66P	COMMANDE+ FEUX MARCHES ARRIERE

DÉMARREUR

D7F726

S17-820-S25-828-S70-S32-S35-S34-S42



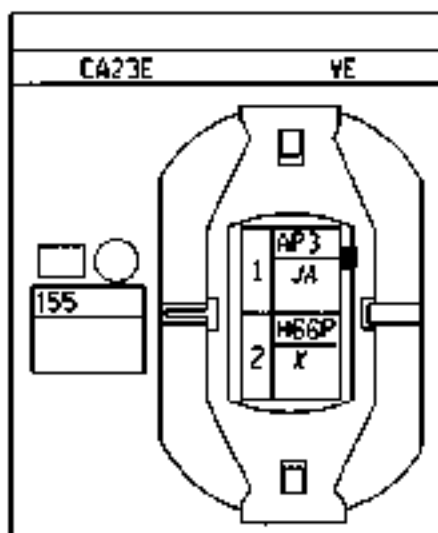
N°	mesure	symbole	description
1	10	BPDA	+ BATTERIE PROTEGEE > DEMARRAGE ALTERNATEUR
2	16	BPDA	+ BATTERIE PROTEGEE > DEMARRAGE ALTERNATEUR



CONTACTEUR FEUX DE MARCHÉ ARRIÈRE

K9M710 K9M704 K9M702

S17-S20-S23-S29-S32-S33-S34-S41

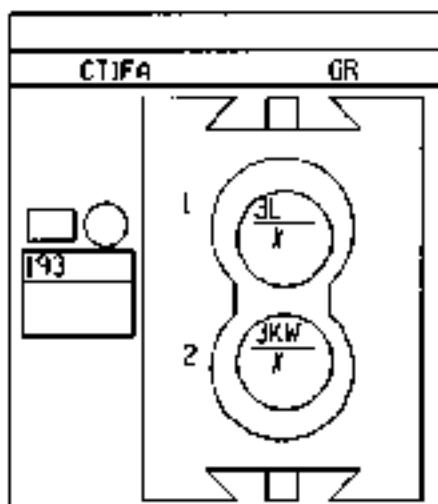


N°	mm²	Symbol	Description
1	.6	AP3	+ APRES CONTACT PROTEGE FUSIBLE COMMANDE CONNEXION ARRIERE DIRECTION
2	.6	H6GP	COMMANDE+ FEUX MARCHÉ ARRIERE

INJECTEUR 1

K9M710 K9M704 K9M702

S17-S20-S23-S26-S29



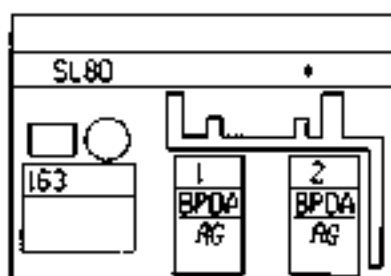
N°	mm²	Symbol	Description
1	.6	3L	+ INJECTEUR 1
1	.6	JKW	COMMANDE INJECTEURS 1



DÉMARREUR

DPF

S17-820-825-828-830-832-834-836-838

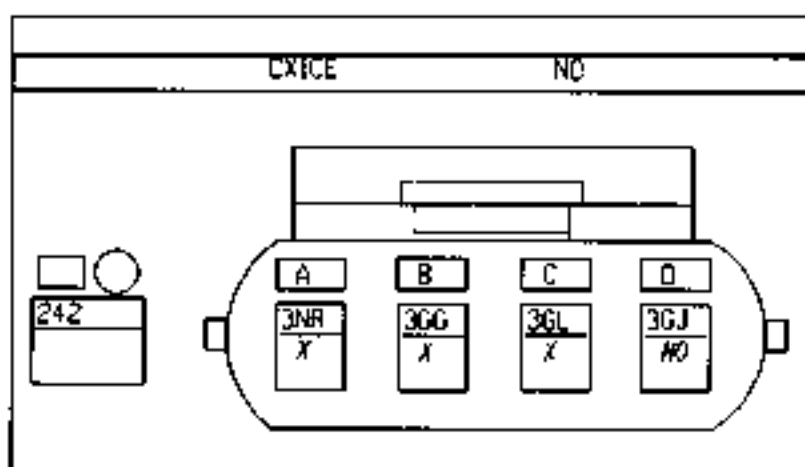


N°	mm²	Symbol	Description
1	36	□ ○	+ BATTERIE PROTEGE > DEMARRAGE ALTERNATEUR
2	36	□ ○	+ BATTERIE PROTEGE > DEMARRAGE ALTERNATEUR

SONDE OXYGENE AVAL

DPF

S17-520-523-526-528-534



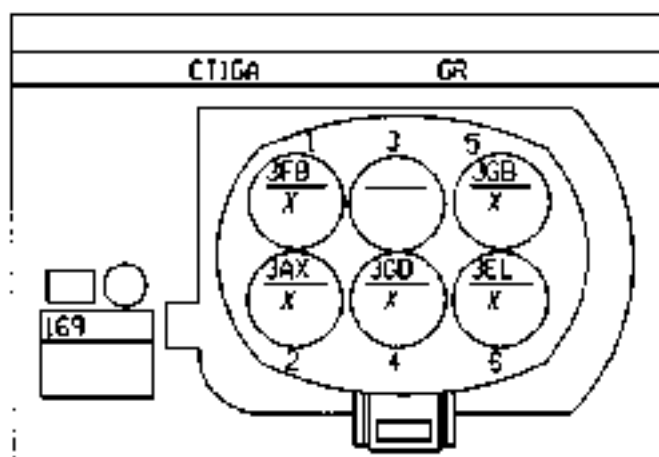
N°	mm²	Symbol	Description
A	1	3NR	* INJECTEURS
B	1	3GG	COMMANDE RECHAUFFAGE SONDE OXYGENE AVAL
C	4	3GL	SIGNAL SONDE OXYGENE AVAL
D	4	3GJ	MASSIF SONDE OXYGENE AVAL



ELECTROVANNE RECYCLAGE GAZ

P9Q

841

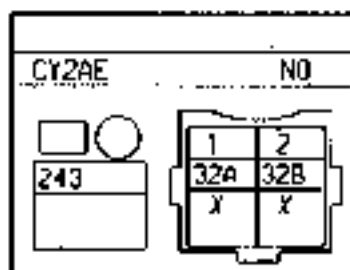


N°	dim.	sym.	...
1	6	JFB	+ INJECTION - RELAIS PROTECTION
2	6	JAX	- CAPTEUR GROUPE 1
4	6	JGD	+ CAPTEUR RECYCLAGE DES GAZ
3	6	JGB	COMMANDE ELECTROVANNE RECYCLAGE DES GAZ
4	6	JEL	SIGNAL+ POTENTIOMETRE RECYCLAGE DES GAZ

SONDE NIVEAU MULLER

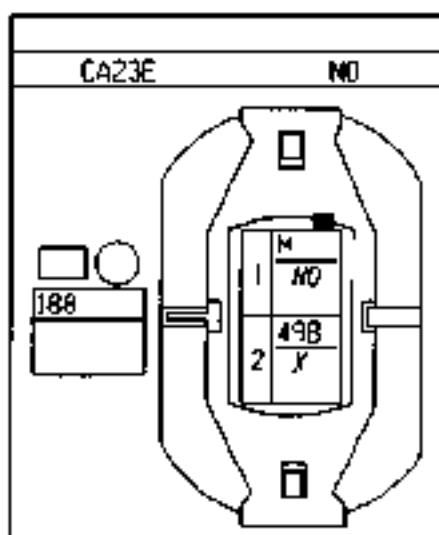
P9Q

841-820-825-828-829-830



N°	dim.	sym.	...
1	6	32A	SIGNAL 2 SONDE NIVEAU MULLER
2	6	32B	SIGNAL 1 SONDE NIVEAU MULLER

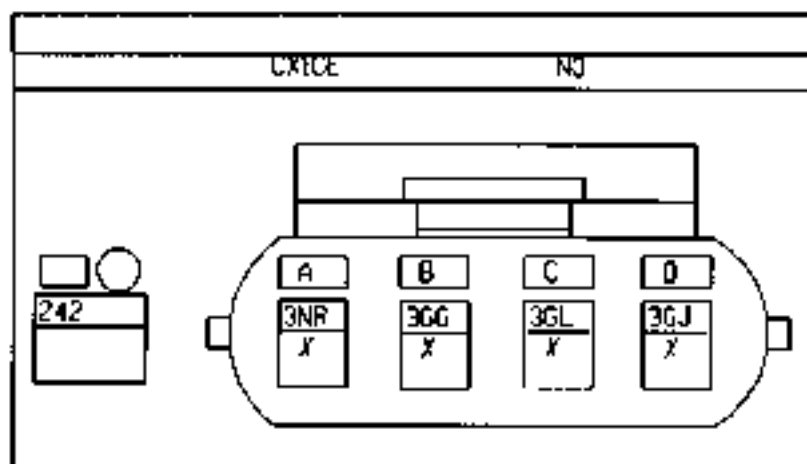
GRUPE MOTOVENTILATEUR REPRODUCTION
DF



N°	mm²	W	BASE
2	1	49B	COMMANDE: CABLE PR. MOTO VENTILATEUR

SONDE OXYGENE AVAL
DF

517-524-521-526-511-516



N°	mm²	W	BASE
A	1	3NR	+ENTRECELERS
B	1	3GG	COMMANDE-RECHAUFFAGE SONDE OXYGENE AVAL
C	1	3GL	SIGNAL SONDE OXYGENE AVAL
D	1	3GJ	MASS: SONDE OXYGENE AVAL



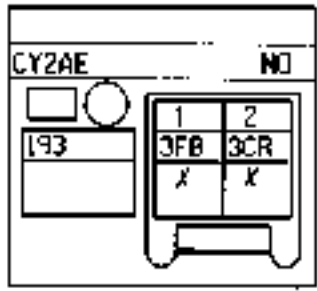
CABLAGE MOTEUR

X655

B63,C65

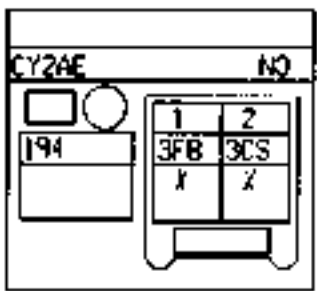
01

INJECTEUR 1
 K4J,K4MBV44
 917-924-923-924-929



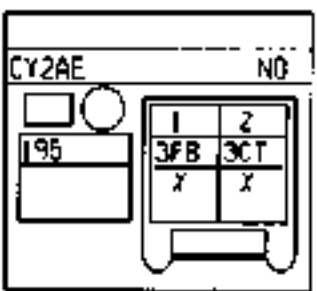
N°	mm²	W	Direction
1	.75	3FB	+ INJECTION -> RELAIS PROTECTION
2	.75	3CR	COMMANDE INJECTEUR 1

INJECTEUR 2
 K4J,K4MBV44
 917-920-923-925-929



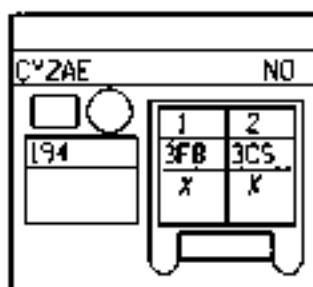
N°	mm²	W	Direction
1	.75	3FB	+ INJECTION -> RELAIS PROTECTION
2	.75	3CS	COMMANDE INJECTEUR 2

INJECTEUR 3
 K4J,K4MBV44
 947-920-923-926-929



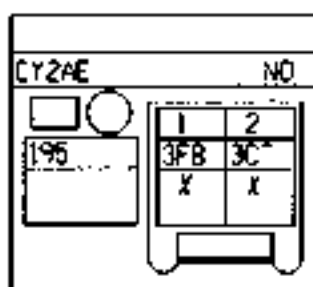
N°	mm²	W	Direction
1	.75	3FB	+ INJECTION -> RELAIS PROTECTION
2	.75	3CT	COMMANDE INJECTEUR 3

INJECTEUR 2
K41,K4M,BYMS
S17-S20-S23-S34-S39



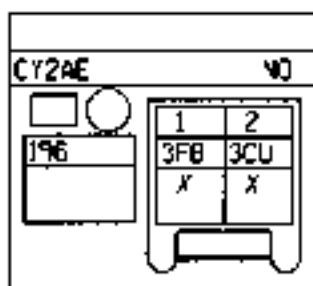
N°	code	symbole	description
1	A	3FB	+ INJECTION > RELAIS PROTECTION
2	A	3CS	COMMANDE INJECTEUR 2

INJECTEUR 3
K41,K4M,BYMS
S17-S20-S23-S26-S29



N°	code	symbole	description
1	A	3FB	+ INJECTION > RELAIS PROTECTION
2	A	3C*	COMMANDE INJECTEUR 3

INJECTEUR 4
K41,K4M,BYMS
S17-S20-S23-S26-S29



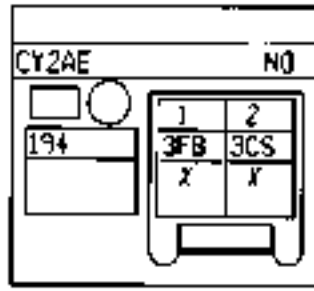
N°	code	symbole	description
1	A	3FB	+ INJECTION > RELAIS PROTECTION
2	A	3CU	COMMANDE INJECTEUR 4



INJECTEUR 2

PAR

S17-S20-S23-S24-S29

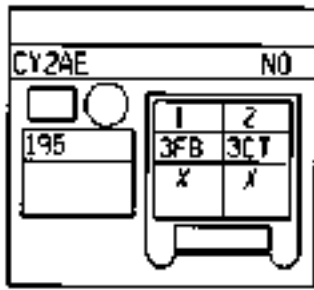


N°	fil	symbole	description
1	4	3FB	+ INJECTION > RELAIS PROTECTION
2	4	3CS	COMMANDE- INJECTEUR 2

INJECTEUR 3

PAR

S17-S20-S23-S24-S29

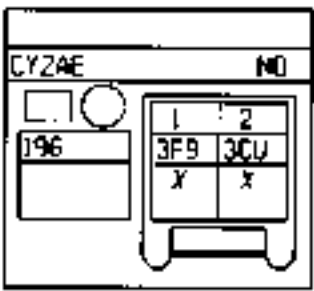


N°	fil	symbole	description
1	4	3FB	+ INJECTION > RELAIS PROTECTION
2	4	3CT	COMMANDE- INJECTEUR 3

INJECTEUR 4

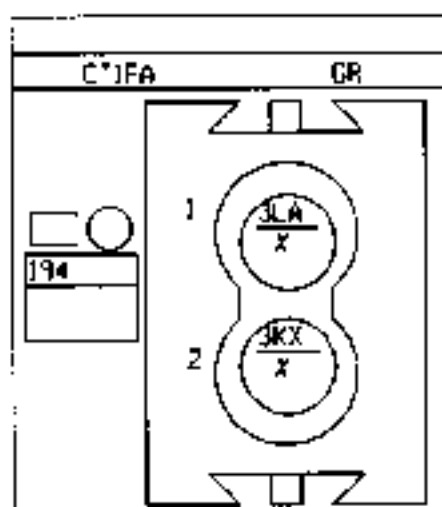
PAR

S17-S20-S23-S24-S29



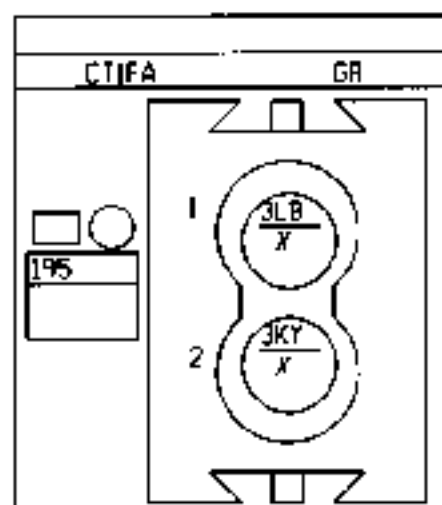
N°	fil	symbole	description
1	4	3FB	+ INJECTION > RELAIS PROTECTION
2	4	3CU	COMMANDE- INJECTEUR 4

INJECTEUR 2
 K9K710 K9K714 K9K712
 S17-S20-S23-S24-S29



N°	mm²		
1	6	3LA	+ INJECTEUR 2
2	6	3KX	COMMANDE INJECTEURS 2

INJECTEUR 3
 K9K710 K9K714 K9K712
 S17-S20-S23-S24-S29



N°	mm²		
1	6	3LB	+ INJECTEUR 3
2	6	3KY	COMMANDE INJECTEURS 3



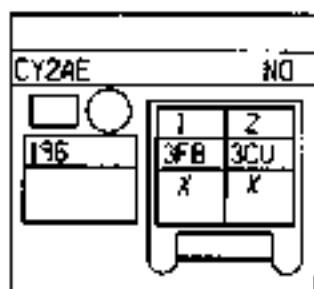
CABLAGE MOTEUR

X655

B65,C65

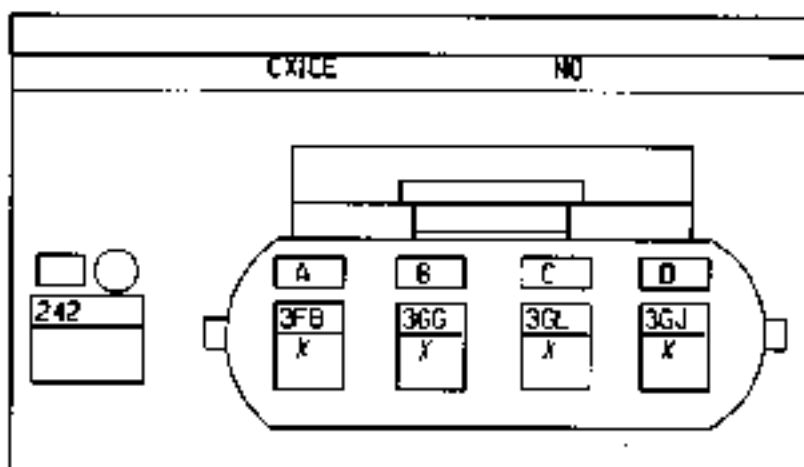
01

INJECTEUR 4
 R4LJKA06V44
 S17-928-921-926-929



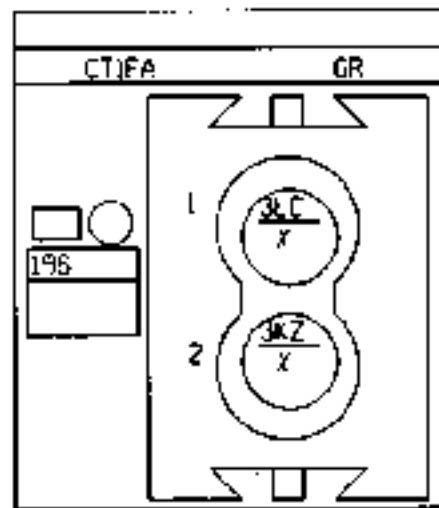
N°	mm²		
1	.75	3FB	+ INJECTION > RELAIS PROTECTION
2	.75	3CU	COMMANDE INJECTEUR 4

SONDE OXYGENE AVAL
 R4LJKA06V44
 S17-928-923-926-931-936



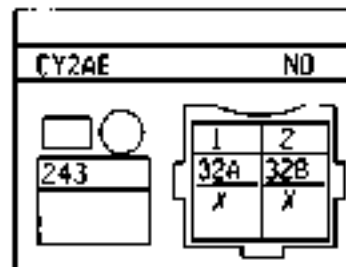
N°	mm²		
A	1	3FB	+ INJECTION > RELAIS PROTECTION
B	1	3GG	COMMANDE RECHAUFFAGE SONDE OXYGENE AVAL
C	.75	3GZ	SIGNAL SONDE OXYGENE AVAL
D	.75	3GJ	MAISE SONDE OXYGENE AVAL

INJECTEUR 4
 K9R700 K9S704 K9S702
 S17-820-823-826-829



N°	mm²		
1	6	K.C	+ INJECTEUR 4
2	4	K.Z	COMMANDE INJECTEURS 4

SONDE NIVEAU D'HUILE
 K9R710 K9S704 K9R702
 S47-820-825-S28-S29-S30

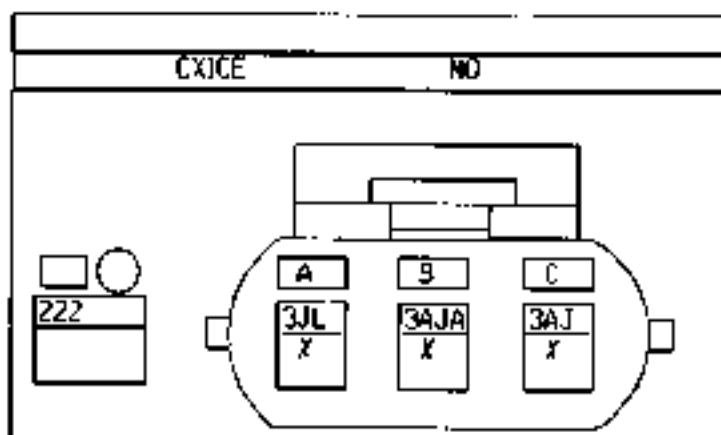


N°	mm²		
1	4	32A	SIGNAL 2 SONDE NIVEAU/HUILE
2	4	32B	SIGNAL 1 SONDE NIVEAU/HUILE

POTENTIOMÈTRE PAPILLON

D7F726

535

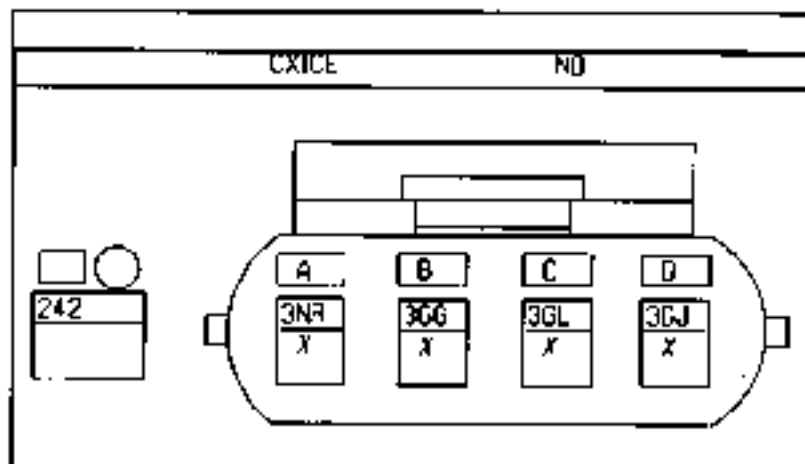


N°	mm²		
A	.75	3JL	- POTENTIOMÈTRE PAPILLON
B	.75	3AJA	SIGNAL+ POTENTIOMÈTRE POSITION PAPILLON
C	.75	3AJ	SIGNAL+ POTENTIOMÈTRE POSITION PAPILLON

SONDE OXYGÈNE AVAL

D7F726

SIT-520-521-526-531-536

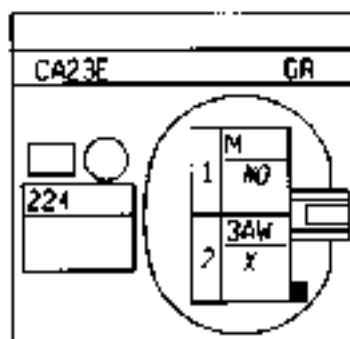


N°	mm²		
A	1	3NR	+ INJECTEURS
B	1	3GG	COMMANDE- RECHAUFFAGE SONDE OXYGENE AVAL
C	.75	3GL	SIGNAL SONDE OXYGENE AVAL
D	.75	3GJ	MASS/SONDE OXYGENE AVAL

PRESOSTAT DIRECTION ASSISTÉE

F4R

S3H

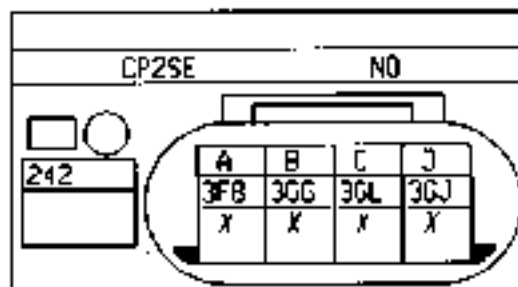


N°	mar.	W	
1	δ	M	MAISSE
2	δ	3AW	SIGNAL → PRESOSTAT DIRECTION ASSISTÉE → CALCULATEUR ÉLECTRONIQUE DIRECTION

SONDE OXYGÈNE AYAL

F4R

311370-823-826-831-836



N°	mar.	W	
A	1	3FB	* DIRECTION → RELAS PROTECTION
B	1	3GG	COMMANDÉ-RECHAUFFAGE SONDE OXYGÈNE AYAL
C	δ	3GL	SIGNAL SONDE OXYGÈNE AYAL
D	δ	3GJ	MAISSE SONDE OXYGÈNE AYAL



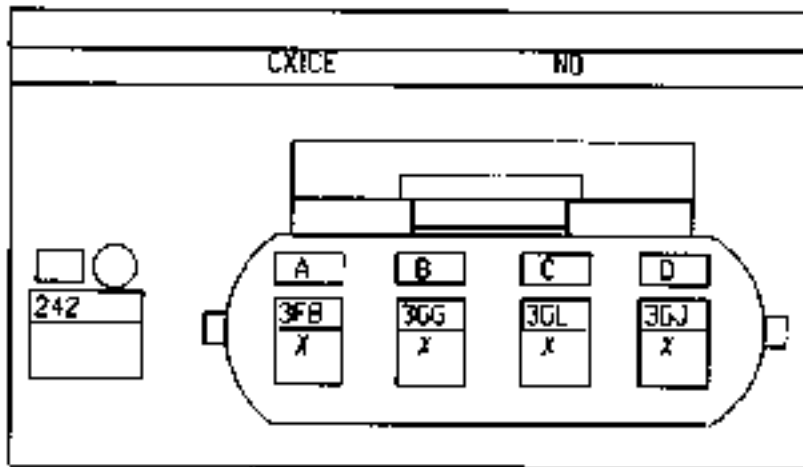
CABLAGE MOTEUR

B65,C65

X655

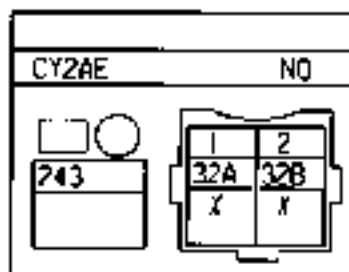
01

SONDE OXYGENE AVAL
KJ,K4NDVMS
S1T-S20-S21-S24-S24-836



N°	mm²		
A	1	3FB	* DIRECTION - DELAIS PROTECTION
B	1	3GG	COMMANDE - RECHAUFFAGE SONDE OXYGENE AVAL
C	6	3GL	SIGNAL SONDE OXYGENE AVAL
D	6	3GJ	MASSE SONDE OXYGENE AVAL

SONDE NIVEAU D'HYDRE
KJ,K4NBVMS
S1T-S20-S21-S24-S24-836

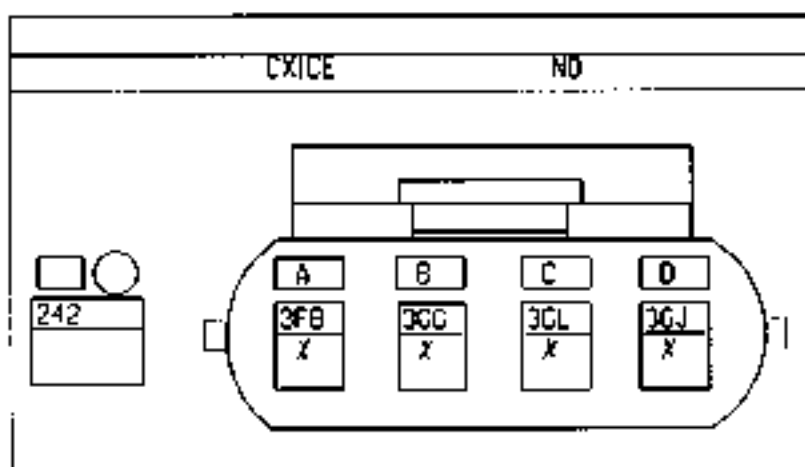


N°	mm²		
1	6	32A	SIGNAL 2 SONDG NIVEAU HYDRE
2	6	32B	SIGNAL 1 SONDG NIVEAU HYDRE

SONDE OXYGÈNE AVAL

D7F764

S17-S20-R23-R26-R73-R36

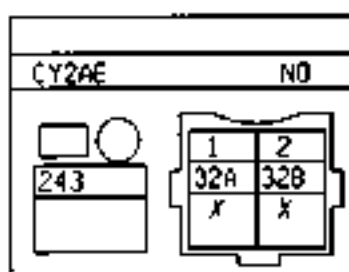


N°	mm²		
A	1	3FB	+ DIRECTION > RELAIS PROTECTION
B	1	3GC	COMMANDE- RECHAUFFAGE SONDE OXYGÈNE AVAL
C	4	3GL	SIGNAL SONDE OXYGÈNE AVAL
D	6	3GT	MASSE SONDE OXYGÈNE AVAL

SONDE NIVEAU D'HUILE

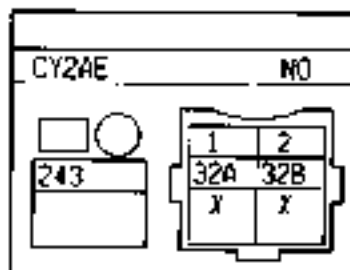
D7F764

S17-S20-R23-R26-R73-R36



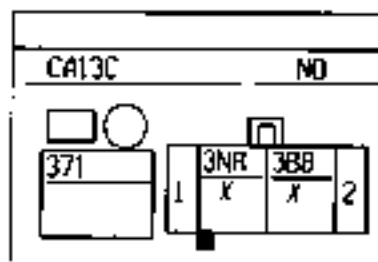
N°	mm²		
1	4	32A	SIGNAL 2 SONDE NIVEAU HUILE
2	6	32B	SIGNAL 1 SONDE NIVEAU HUILE

SONDE NIVEAU D'HUILE
D4F
S17-S20-S21-S22-S23-S24



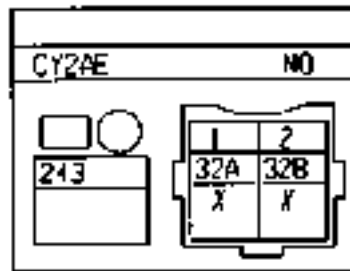
N°	mm²	Signal	Description
1	4	32A	SIGNAL 2 SONDGE NIVEAU HUILE
2	4	32B	SIGNAL 1 SONDGE NIVEAU HUILE

ABSORBEUR VALEURS ESSENCE
D4F
S17-S20-S21-S22-S23-S24



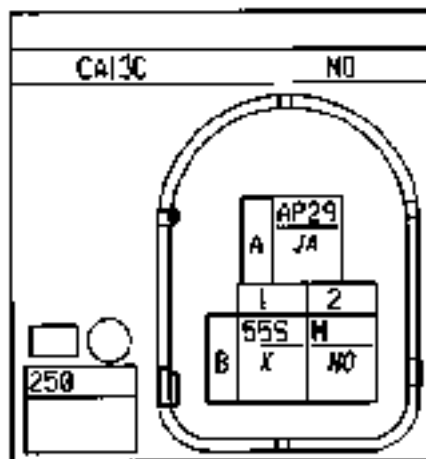
N°	mm²	Signal	Description
1	1	3NR	F INDUCTEURS
2	1	3BB	CÔMPLAIDE ELECTROVANNE POURS CANISTER

SONDE NIVEAU D'huile
DAF
517-820-425-526-528-532



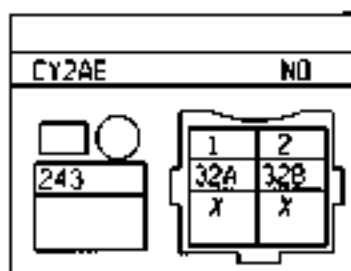
N°	mm²		
1	6	32A	SIGNAL 2 SONDE NIVEAU HUILE
2	6	32B	SIGNAL 1 SONDE NIVEAU HUILE

CAPTEUR DE VITESSE VÉHICULE
DAF
839-842



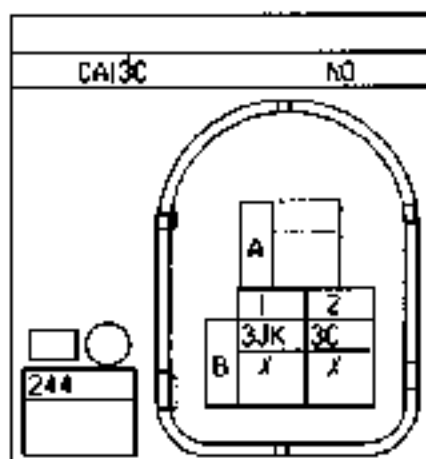
N°	mm²		
A	6	AP29	APRES CONTACT PROTEGE FUSIBLE FONCTION MOTEUR SECURITE
B1	35	55S	SIGNAL VITESSE MOTEUR
B2	6	K	MASSE

SONDE NIVEAU D'INJECTION
FOR
S17-820-S23-S29-S32-S38



N°	mm²	Signal	Description
1	0,8	32A	SIGNAL 2 SORTIE SONDE NIVEAU INJECTION
2	0,8	32B	SIGNAL 1 SORTIE SONDE NIVEAU INJECTION

CAPTEUR TEMPERATURE EAU INJECTION
FOR
S17-834-S23-S25-S27-S32-S33-S38-S41



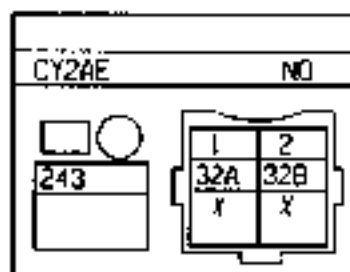
N°	mm²	Signal	Description
B1	0,8	3JK	TEMPERATURE EAU
B2	0,8	3C	SIGNAL CAPTEUR TEMPERATURE EAU



SONDE NIVEAU HUILE

D7F726

317-320-321-322-323-324

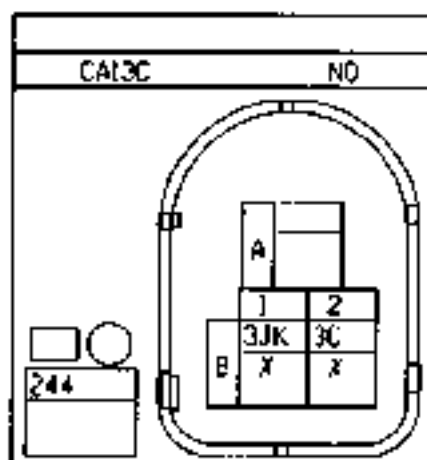


N°	mm²	W	
1	35	32A	SIGNAL 2 SONDE NIVEAU HUILE
2	35	32B	SIGNAL 1 SONDE NIVEAU HUILE

CAPTEUR TEMPERATURE BARI INJECTION

D7F726

317-320-321-322-323-324-325-326-327

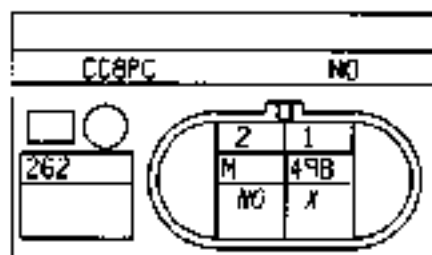


N°	mm²	W	
31	35	3K	TEMPERATURE BARI
32	35	3K	SIGNAL + CAPTEUR TEMPERATURE BARI

GROUPE MOTOVENTILATEUR REFRIGEREMENT ET CONDITIONNEMENT D'AIR

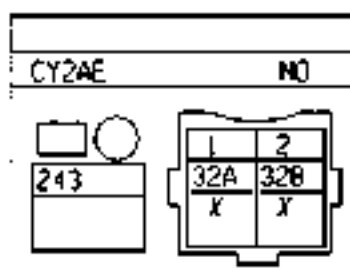
D7F726

317-320-321-322-323-324-325-326



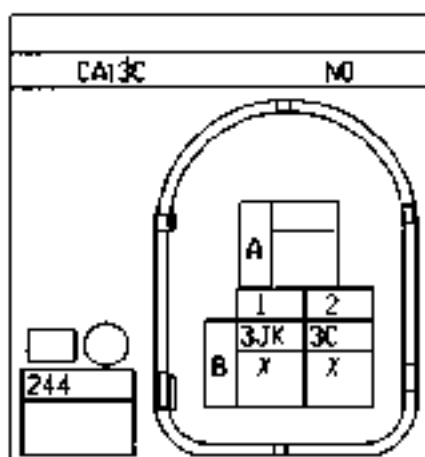
N°	mm²	W	
1	1	49B	CONDITONNEMENT GROUPE MOTO VENTILATEUR
2	1	M	MAISSE

SONDE NIVEAU HUILE
KJJKAMBYAM
S17-820-825-828-929-638



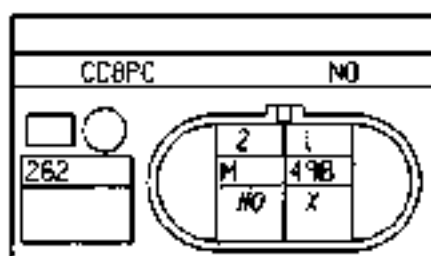
N°	mm²	↗	→
1	1	32A	SIGNAL 2 SONDE NIVEAU HUILE
2	1	32B	SIGNAL 1 SONDE NIVEAU HUILE

CAPTEUR TEMPERATURE EAU INJECTION
KJJKAMBYAM
S17-820-823-825-827-830-833-838-841



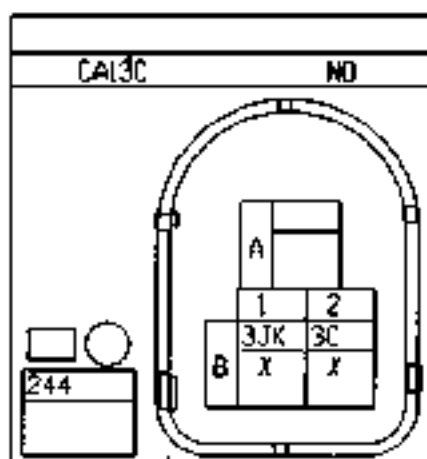
N°	mm²	↗	→
B1	.75	3JK	- TEMPERATURE EAU
B2	.75	3C	SIGNAL + CAPTEUR TEMPERATURE EAU

GROUPE MOTOVENTILATEUR REPRODUCTION ET CONDITIONNEMENT D'AIR
KJJKAMBYAM
S17-820-823-826-829-832-835-841



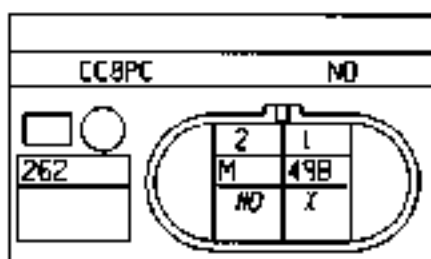
N°	mm²	↗	→
1	3	49B	COMMANDE GROUPE MOTO VENTILATEUR
2	3	M	MASSE

CAPTEUR TEMPERATURE EAU INJECTION
 KALJKA/079MS
 S17-S20-S23-S24-S27-S30-S33-S36-S41



N°	mm²	W	...
B1	6	3JK	- TEMPERATURE EAU
B2	4	3C	SIGNAL+ CAPTEUR TEMPERATURE EAU

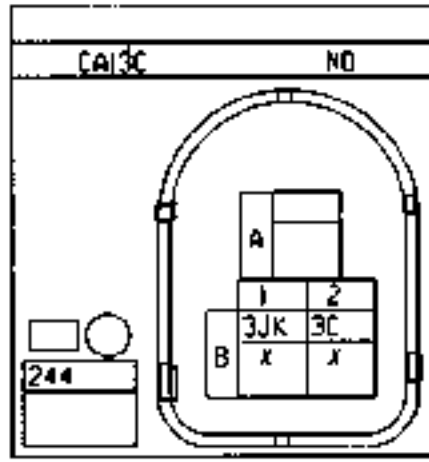
GRUPE MOTOVENTILATEUR REFRIGERISMENT ET CONDITIONNEMENT D'AIR
 KALJKA/079MS
 S17-S20-S23-S24-S27-S30-S33-S36-S41



N°	mm²	W	...
1	1	49B	COMMANDE ET GROUPE MOTO VENTILATEUR
2	1	M	MASSE

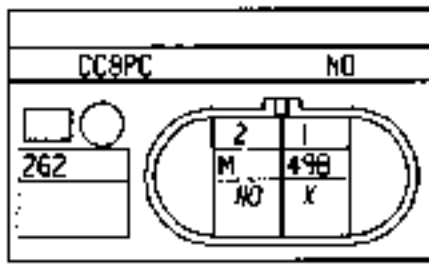


CAPTEUR TEMPERATURE EAU INJECTION
D7F764
S17-820-S21-823-827-831-833-838-841



N°	mm²	Symbol	Description
B1	6	3JK	- TEMPERATURE EAU
B2	6	3C	SIGNAL+ CAPTEUR TEMPERATURE EAU

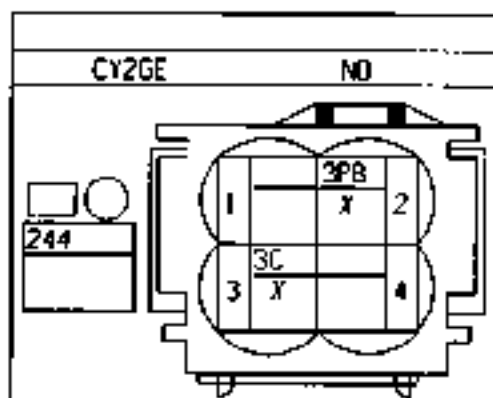
GROUPE MOTOVENTILATEUR REFRIGERANT ET CONDITIONNEMENT D'AIR
D7F764
S17-830-S23-836-838-832-833-834



N°	mm²	Symbol	Description
1	1	49B	COMMANDE+ GROUPE MOTO VENTILATEUR
2	1	M	MASSÉ



CAPTEUR TEMPERATURE EAU DIRECTE
F9Q
S17-02A-023-025-027-022-035-038-041

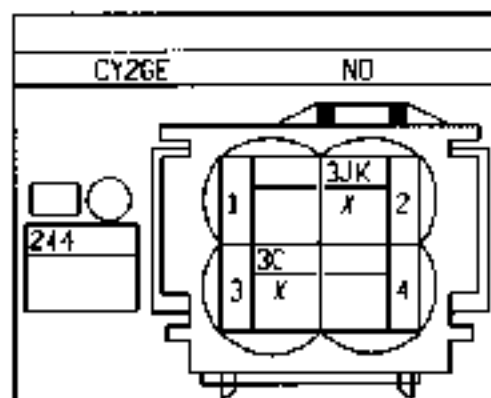


NP	mm	Symbol	Description
2	6	3PB	- CAPTEUR TEMPERATURE EAU >ADN
3	6	3C	SIGNAL+ CAPTEUR TEMPERATURE EAU

CAPTEUR TEMPERATURE EAU INJECTION

K9K710 K9K704 K9K702

517-520-522-525-527-532-535-538-541

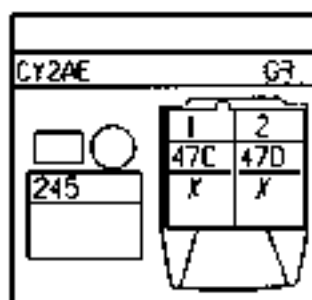


N°	mm²	Symbol	Description
1	4	3JK	- TEMPERATURE EAU
2	4	3C	SIGNAL + CAPTEUR TEMPERATURE EAU

SONDE TEMPERATURE EXTERIEURE

K9K710 K9K704 K9K702

530



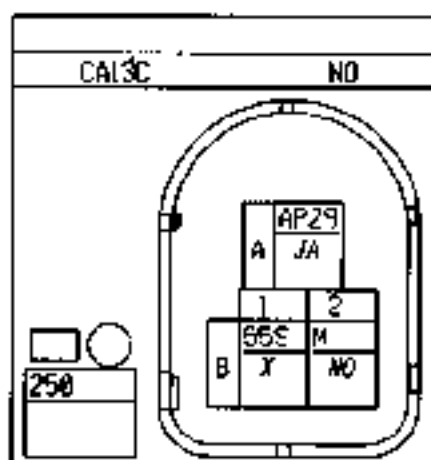
N°	mm²	Symbol	Description
1	4	47C	SIGNAL + SONDE TEMPERATURE EXTERIEURE
2	6	47D	SIGNAL + VOLT SONDE TEMPERATURE EXTERIEURE



CAPTEUR DE VITESSE VEHICULE

FR

319-812

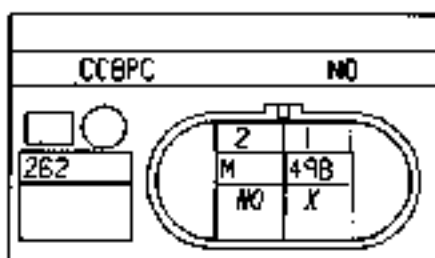


N°	Pin	Color	Description
A	6	AP29	+ AMRES CONTACT PROTEGE FUSIBLE FONCTION MOTEUR SECURITE
B1	6	318	SIGNAL VITESSE MOTEUR
B2	6	M	MASSE

GROUPE MOTOVENTILATEUR REFRIGERANT ET CONDITIONNEMENT D'AIR

FR

317-510-525-526-528-532-535-541

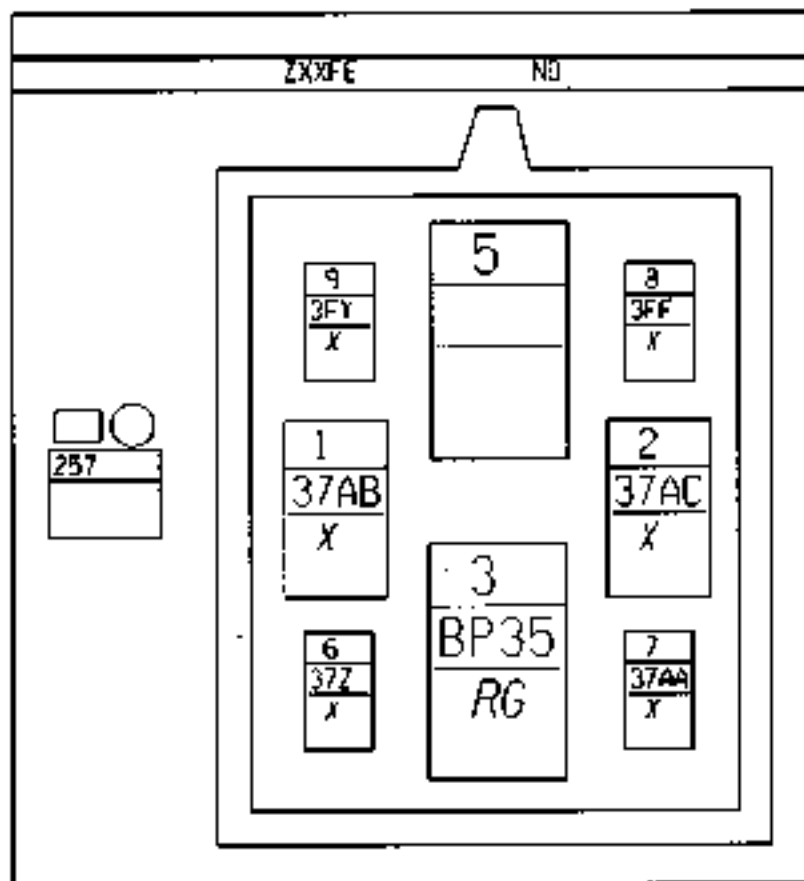


N°	Pin	Color	Description
1	3	49B	COMMANDE- GROUPE MOTO VENTILATEUR
2	5	M	MASSE

BOÎTIER DE PRÉCHAUFFAGE

F9Q

231-543

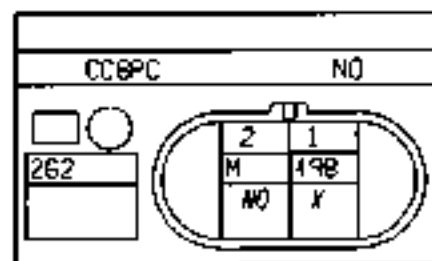


N°	mm²		
1	3	37AB	COMMANDE BOUCHE PRÉCHAUFFAGE 3
2	3	37AC	COMMANDE BOUCHE PRÉCHAUFFAGE 4
3	1	BP35	+ BATTERIE PROTECTEUR FUSIBLE BOÎTIER PRÉCHAUFFAGE
6	3	37Z	COMMANDE BOUCHE PRÉCHAUFFAGE 1
7	3	37AA	COMMANDE BOUCHE PRÉCHAUFFAGE 2
8	6	3FF	COMMANDE- RELAIS PRÉCHAUFFAGE
9	6	3FY	SIGNAL DIAGNOSTIC RELAIS PRÉCHAUFFAGE

GROUPE MOTOVENTILATEUR REFRIGÉRISSEMENT ET CONDITIONNEMENT D'AIR

F9Q

517-524-525-526-529-532-533-541



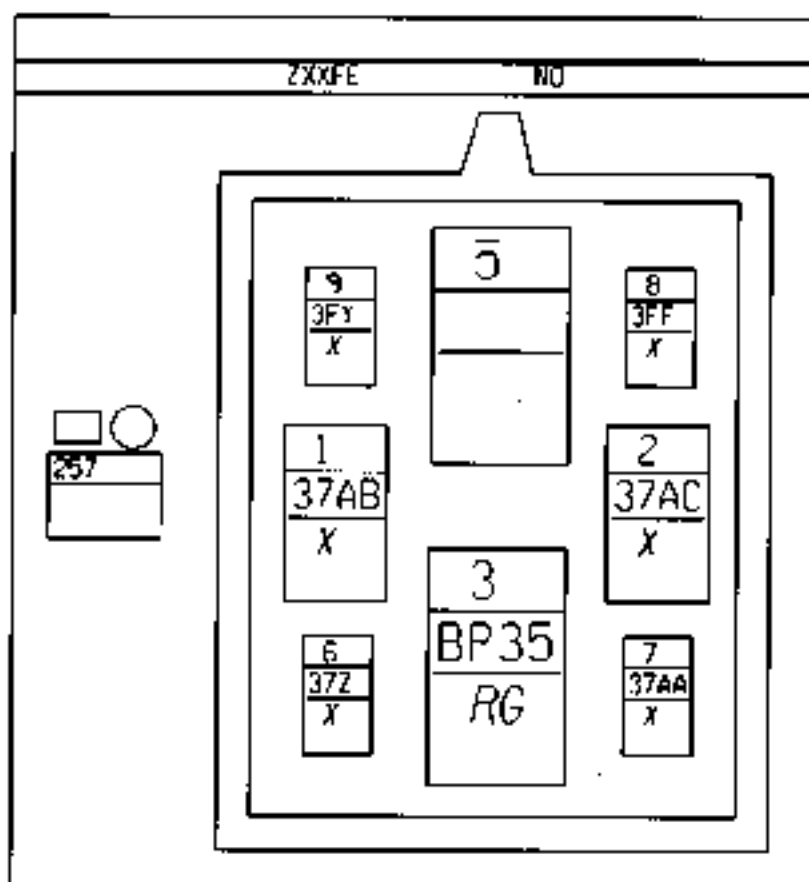
N°	mm²		
1	3	49B	COMMANDE+ GROUPE MOTO-VENTILATEUR
2	1	M	MASSE



BOÎTIER DE PRÉCHAUFFAGE

EPK710 K9K704 K9K702

S31643

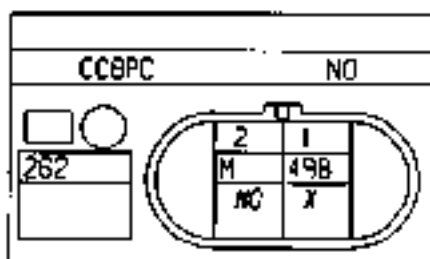


N°	—	⚡	
1	3	37AB	COMMANDE BOUCHE PRÉCHAUFFAGE 3
2	3	37AC	COMMANDE BOUCHE PRÉCHAUFFAGE 4
3	7	BP35	+ BATTERIE PROTÈGE FUSIBLE BOÎTIER PRÉCHAUFFAGE
6	1	37Z	COMMANDE BOUCHE PRÉCHAUFFAGE 1
7	1	37AA	COMMANDE BOUCHE PRÉCHAUFFAGE 2
8	6	3FF	COMMANDE-RELAIS PRÉCHAUFFAGE
9	6	3FY	SIGNAL DIAGNOSTIC RELAIS PRÉCHAUFFAGE

GRUPE MOTOVENTILATEUR REPRODUCTION ET CONDITIONNEMENT D'AIR

K9K704 K9K702

S17-521-523-524-525-526-527-528-529-530

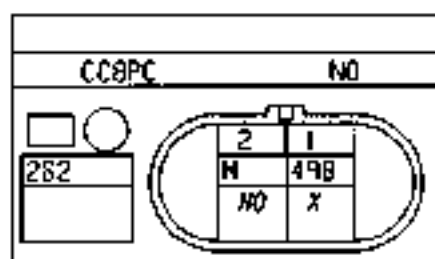


N°	—	⚡	
1	3	49B	COMMANDE+GRUPE MOTOVENTILATEUR
2	3	M	MASSÉ

GRUPE MOTOVENTILATEUR REFRIGERISSMENT ET CONDITIONNEMENT D'AIR

DMF

817-820-823-826-829-832-835-841

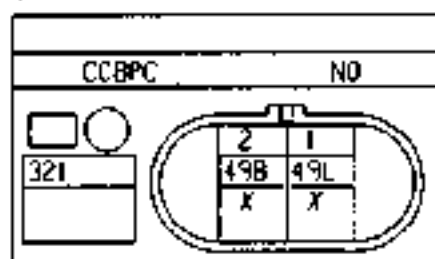


N°	mm²	Symbol	Description
1	3	49B	COMMANDE+ GROUPE MOTO VENTILATEUR
2	3	M	MASSSE

RÉSISTANCE GROUPE MOTOVENTILATEUR CONDITIONNEMENT D'AIR

DMF

817-820-823-826-829-832-835-841

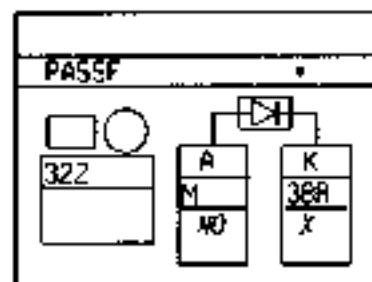


N°	mm²	Symbol	Description
1	3	49L	COMMANDE+ RESISTANCE PETITE VITESSE GROUPE MOTO VENTILATEUR
2	3	49B	COMMANDE+ GROUPE MOTO VENTILATEUR

DIODE CONDITIONNEMENT D'AIR ET DIRECTION ASSISTEE

DMF

817-818-820-821-824-827-829-834-837-840



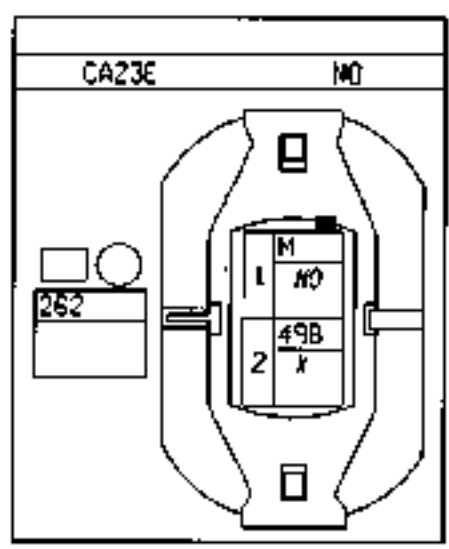
N°	mm²	Symbol	Description
A	6	M	MASSSE
K	6	49B	COMMANDE+ ENRAYAGE CONDITIONNEMENT D'AIR



· GROUPE MOTOVENTILATEUR REPRODUCTION ET CONDITIONNEMENT D'AIR

REPRO

S17-S20-S23-S26-S29-S32-S35-S38

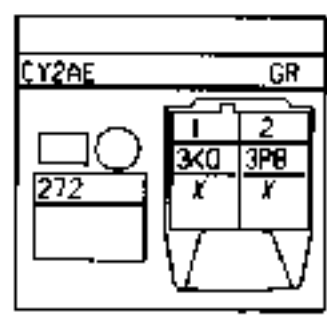


N°	mm²	W	DESCRIPTION
1	2	M	MAISSE
2	1,4	49B	COMMANDE GROUPE MOTO-VENTILATEUR

· CAPTEUR TEMPERATURE AIR INJECTION

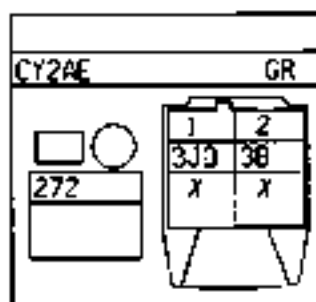
REPRO REPRO REPRO

S17-S20-S23-S26-S29-S32-S35-S38-S39-S46-S49



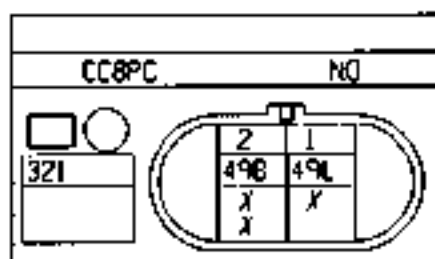
N°	mm²	W	DESCRIPTION
1	1,4	3K0	SIGNAL TEMPERATURE AIR
2	1,4	3PB	CAPTEUR TEMPERATURE EAU-AIR

CAPTEUR TEMPERATURE AIR INJECTION
K4JK4M7M5
S11-S20-S22-S26-S27-S30-S32-S33-S35-S36-S38



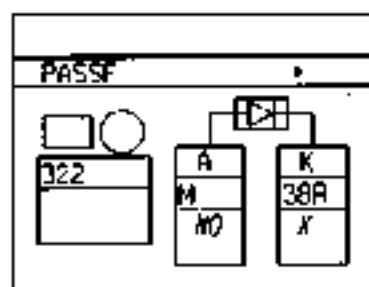
N°	mm²	Symbol	Description
1	4	3J3	TEMPERATURE AIR
2	4	3B	SIGNAL- SONDE TEMPERATURE AIR

RÉSISTANCE GROUPE MOTO-VENTILATEUR CONDITIONNEMENT D'AIR
K4JK4M7M5
S17-S20-S23-S26-S12-S33-S41



N°	mm²	Symbol	Description
1	2	49L	COMMANDE+ RESISTANCE PETITE VITESSE GROUPE MOTO-VENTILATEUR
2	3	49B	COMMANDE+ GROUPE MOTO-VENTILATEUR
2	3	49B	COMMANDE+ GROUPE MOTO-VENTILATEUR

DROGUE CONDITIONNEMENT D'AIR ET DIRECTION ASSISTEE
K4JK4M7M5
S13-S19-S20-S23-S24-S27-S28-S34-S37-S43



N°	mm²	Symbol	Description
A	6	M	MASSE
B	6	38R	COMMANDE+ EMBRAYAGE CONDITIONNEMENT D'AIR



CABLAGE MOTEUR

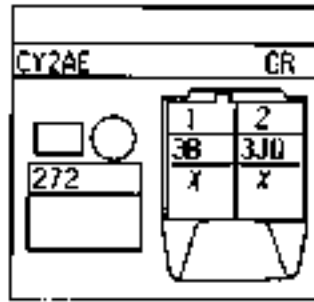
X655

D7F764

01

CAPTEUR TEMPERATURE AIR INJECTION D7F764

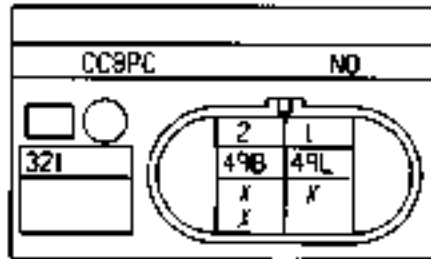
S17-528-529-530-532-533-534-536



N°	Pin	Symbol	Description
1	6	3B	SIGNAL + SONDE TEMPERATURE AIR
2	6	3J0	- TEMPERATURE AIR

RÉSISTANCE GROUPE MOTO VENTILATEUR CONDITONNEMENT D'AIR D7F764

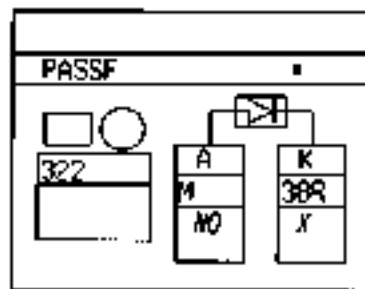
S17-528-532-536-538-539-541



N°	Pin	Terminal	Description
1	3	49L	COMMANDE + RESISTANCE PETITE VITESSE GROUPE MOTO VENTILATEUR
2	3	49B	COMMANDE + GROUPE MOTO VENTILATEUR
2	3	49B	COMMANDE + GROUPE MOTO VENTILATEUR

DIODE CONDITONNEMENT D'AIR ET DIRECTION ASSISTEE D7F764

S17-518-520-521-524-527-529-534-537-540

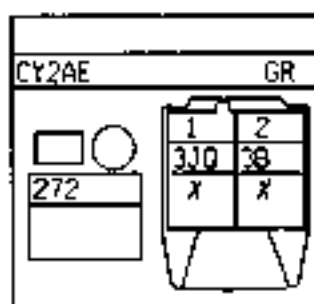


N°	Pin	Terminal	Description
A	6	M	MASSE
K	6	38R	COMMANDE + EMBRAYAGE CONDITONNEMENT D'AIR

CAPTEUR TEMPERATURE AIR EMBITION

PAR

S17-S20-S21-S25-S29-S30-S31-S33-S35-S36-S39

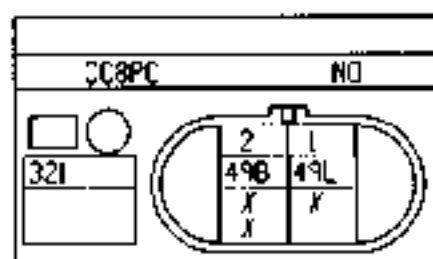


N°	mm²	Diagram	Description
1	6		- TEMPERATURE AIR
2	6		SIGNAL+ SONDE TEMPERATURE AIR

RESISTANCE GROUPE MOTO VENTILATEUR CONDITIONNEMENT D'AIR

PAR

S17-S20-S21-S25-S29-S30-S41

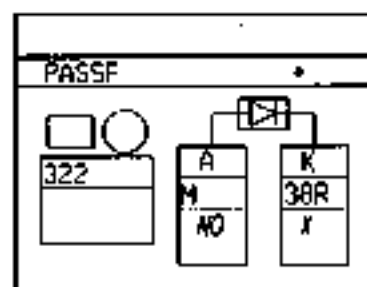


N°	mm²	Diagram	Description
1	1		COMMANDE+ RESISTANCE PETITE VITESSE GROUPE MOTO VENTILATEUR
2	1		COMMANDE+ GROUPE MOTO VENTILATEUR
2	1		COMMANDE+ GROUPE MOTO VENTILATEUR

DIODE CONDITIONNEMENT D'AIR ET DIRECTION ASSISTEE

PAR

S17-S19-S20-S21-S24-S27-S29-S34-S37-S43



N°	mm²	Diagram	Description
A	1		MASSE
K	1		COMMANDE+ DERRIAGE CONDITIONNEMENT D'AIR

**CABLAGE MOTEUR**

D7F726

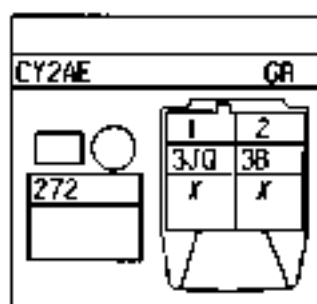
X655

01

CAPTEUR TEMPERATURE AIR DIRECTION

D7F726

S17-S20-S23-S26-S28-S30-S32-S33-S35-S36-S38

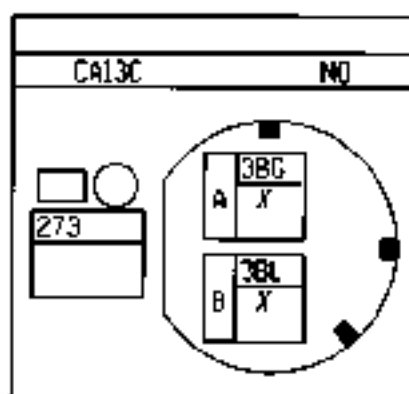


N°	mm²	W	
1	.75	30	- TEMPERATURE AIR
2	.35	30	SIGNAL+ SONDE TEMPERATURE AIR

CAPTEUR VITESSE MOTEUR

D7F726

S41

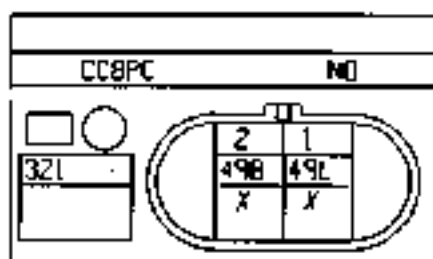


N°	mm²	W	
A	.75	30	SIGNAL- VITESSE MOTEUR > CAPTEUR POINT MORT HAUT
B	.75	30	SIGNAL- VITESSE MOTEUR > CAPTEUR POINT MORT HAUT

RÉSISTANCE GROUPE MOTO VENTILATEUR CONDITIONNEMENT D'AIR

D7F726

S17-S20-S23-S26-S33-S35-S41

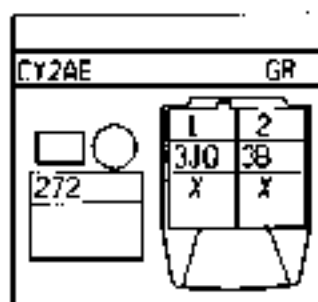


N°	mm²	W	
1	3	40	COMMANDE+ RÉSISTANCE PETITE VITESSE GROUPE MOTO VENTILATEUR
2	3	40	COMMANDE+ GROUPE MOTO VENTILATEUR

CAPTEUR TEMPERATURE AIR DIRECTION

KALJKA/BYAM

S17-320-321-324-325-326-327-328-329-330-331-332-333-334-335-336-338

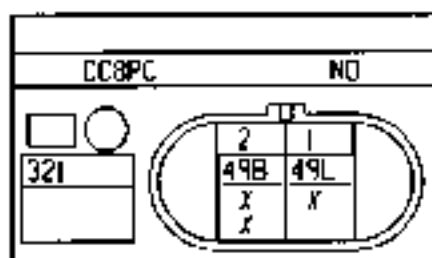


N°	QUD?	W	
1	3	3J0	- TEMPERATURE AIR
2	3	3B	SIGNAL + SORTIE TEMPERATURE AIR

RÉSISTANCE GROUPE MOTO-VENTILATEUR CONDITIONNEMENT D'AIR

KALJKA/BYAM

S17-330-331-336-332-335-341

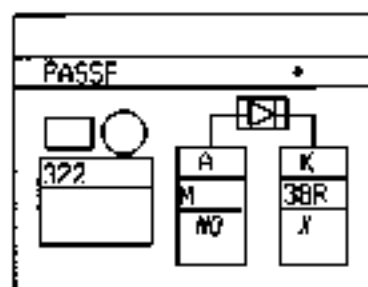


N°	QUD?	W	
1	1	49L	COMMANDE + RESISTANCE PETITE VITESSE GROUPE MOTO-VENTILATEUR
2	1	49B	COMMANDE + GROUPE MOTO-VENTILATEUR
3	3	49B	COMMANDE + GROUPE MOTO-VENTILATEUR

DIODE CONDITIONNEMENT D'AIR ET DIRECTION ASSISTEE

KALJKA/BYAM

S17-341-342-343-344-345-346-347-348-349-350-351-352-353-354-355-356-357-358



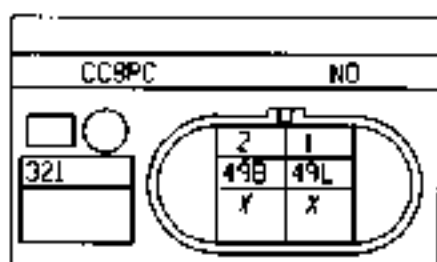
N°	QUD?	W	
A	3	M	MASSE
B	3	3BR	COMMANDE + ENDRAYAGE CONDITIONNEMENT D'AIR



RÉSISTANCE GROUPE MOTO VENTILATEUR CONDITIONNEMENT D'AIR

F9Q

S17-S20-S23-S26-S32-S31-S41

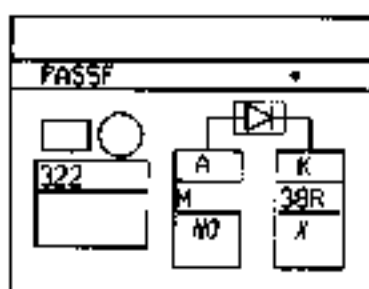


N°	mm²	Symbol	Description
1	3	49L	COMMANDE+ RÉSISTANCE PETITE VITESSE GROUPE MOTO VENTILATEUR
2	3	49B	COMMANDE+ GROUPE MOTO VENTILATEUR

DIODES CONDITIONNEMENT D'AIR ET DIRECTION ASSISTÉE

F9Q

S17-S19-S20-S21-S24-S27-S28-S34-S37-S43

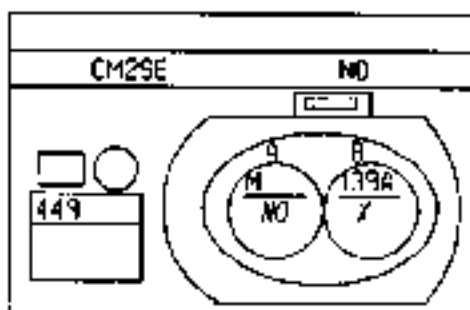


N°	mm²	Symbol	Description
A	4	M	MASSE
K	4	38R	COMMANDE+ EMBRAYAGE CONDITIONNEMENT D'AIR

RÉSISTANCE RÉCHAUFFEUR GAZOLE

F9Q

S43

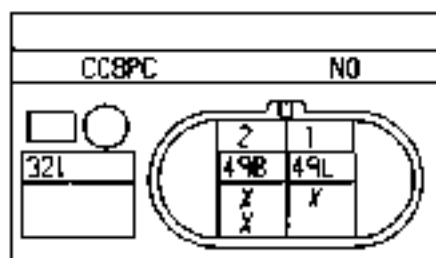


N°	mm²	Symbol	Description
A	14	M	MASSE
B	14	139A	COMMANDE+ RÉCHAUFFEUR FILTRE GAZOLE

RÉSISTANCE GROUPE MOTO-VENTILATEUR-CONDITIONNEMENT D'AIR

K9K704 K9K702

S17-S20-S23-S26-S29-S33-S41

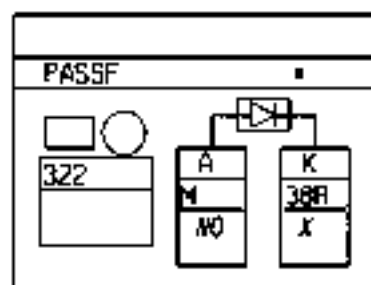


N°			
1	3	49L	COMMANDE+ RÉSISTANCE PETITE VITESSE GROUPE MOTO-VENTILATEUR
1	3	49B	COMMANDE+ GROUPE MOTO-VENTILATEUR
2	3	49D	COMMANDE+ GROUPE MOTO-VENTILATEUR

DIODE CONDITIONNEMENT D'AIR ET CORRECTION ASSISTÉE

K9K704 K9K700

S17-S19-S20-S21-S24-S27-S19-S14-S17-S40



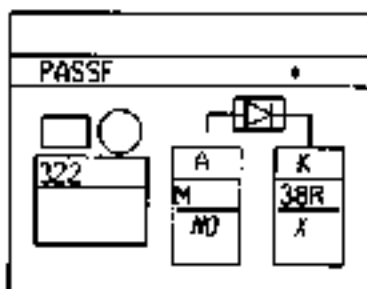
N°			
A	L	38	MASSÉ
K	L	38R	COMMANDE+ EMBRAYAGE CONDITIONNEMENT D'AIR



DIODE CONDITIONNEMENT D'AIR ET DIRECTION ASSISTEE

D7F726

S11-S19-S20-S21-S24-S27-S29-S34-S37-S38

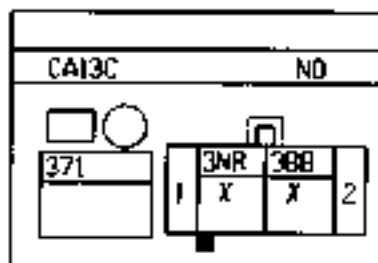


N°	mm²	Diagram	Description
A	.75	M	MASSE
K	.75	38R	COMMANDE+ EMBRAYAGE CONDITIONNEMENT D'AIR

ABSORBEUR VAPEURS ESSENCE

D7F726

S17-S20-S23-S26-S32-S35-S38

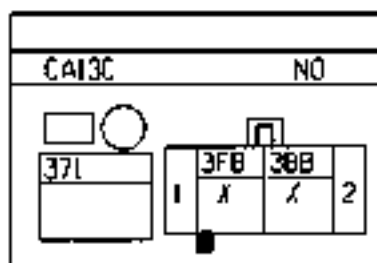


N°	mm²	Diagram	Description
1		3NR	+ DIRECTEURS
2	.75	38B	COMMANDE ELECTROVANNE PURGE CANISTER

ABSORBEUR VAPEURS ESSENCE

K4J,K4MB,V6M5

377-820-823-826-827-829-830

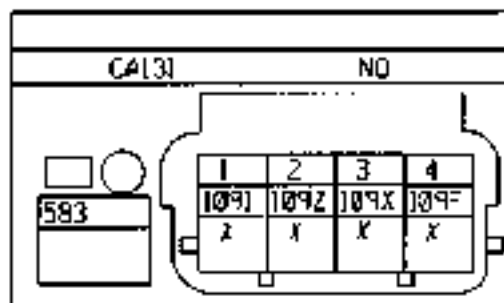


N°	mm²	Symbol	Description
1	6	3FB	* INJECTION > RELAIS PROTECTION
2	4	3BB	COMMANDE ELECTROVANNE PERGE CARBETE

CAPTEUR ANGLE VOLANT

K4J,K4MB,V6M5

SI

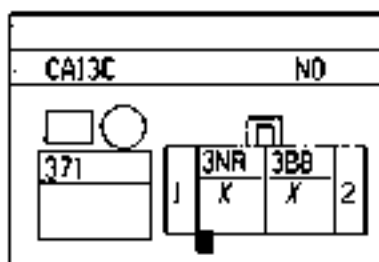


N°	mm²	Symbol	Description
1	6	109Z	-CAPTEUR ANGULAIRE VOLANT
2	4	109Z	SIGNAL 1 CAPTEUR ANGULAIRE VOLANT
3	6	109X	SIGNAL 2 CAPTEUR ANGULAIRE VOLANT
4	6	109F	+CAPTEUR ANGULAIRE VOLANT

ABSORBEUR VAPEURS ESSENCE

D4F

917-820-823-826-828-831-838

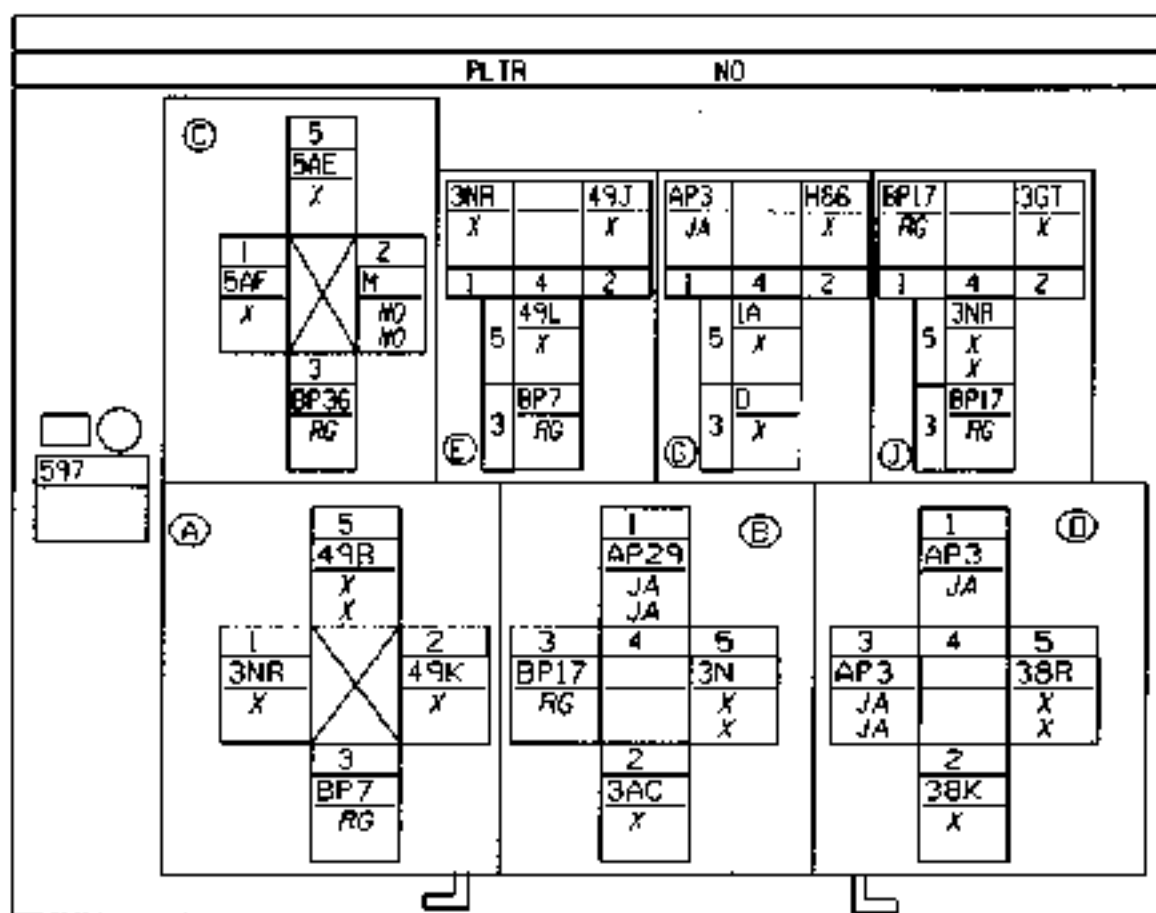


N°	Q	Symbole	Description
1	1		3NR + DIRECTEURS
2	1		3BB COMMANDES ELECTROVANNE PUNGE CANISTER

BOÎTER FUSIBLES MOTEUR ET DELAIS

D4F

85

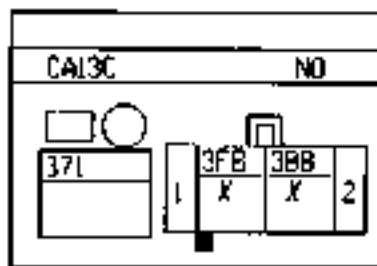




ABSORBEUR VAPOURS ESSENCE

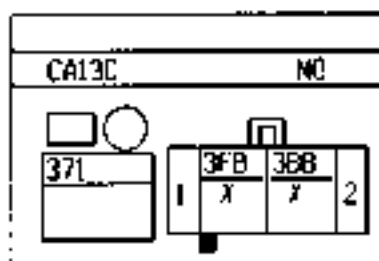
D7F764

817-520-623-626-832-835-838



N°	mm²	Symbol	Description
1	6	3FB	+ DETECTION > RELAIS PROTECTION
2	6	3BB	COMMANDE ELECTROVANNE PURGE CARISTER

ABSORBEUR VAPEURS ESSENCE
FR
S17-S20-S23-S26-S32-S35-S38



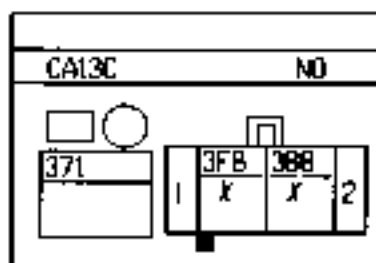
N°	mat		
1	A	3FB	+ INJECTION > RELAIS PROTECTION
2	A	3BB	COMMANDE ELECTROVANNE PURGE CARBURE



ABSORBEUR VAPEURS ESSENCE

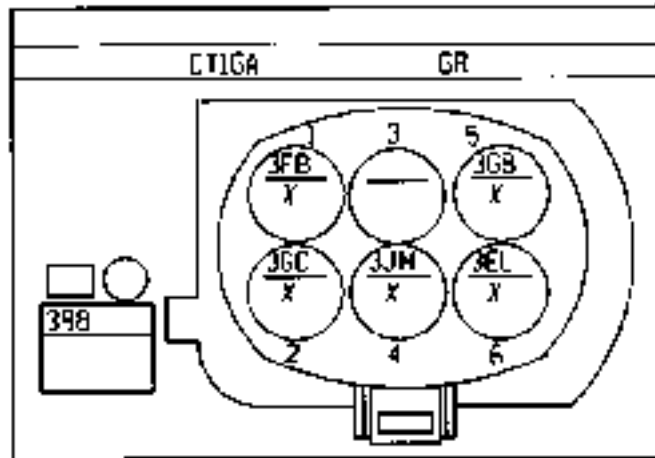
E4J,K46,BV44

S17-S20 S23 S26-S28 S31-S33



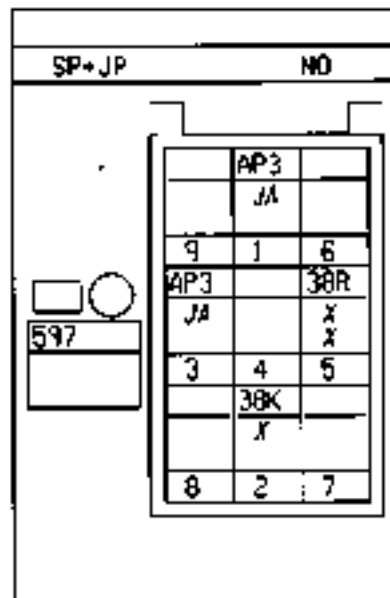
N°	Relais	Code	Description
1	35	37B	+ INJECTEUR > RELAIS PROTECTION
2	70	36B	COMMANDE ELECTROVANNE PURGE CARBISTE

ELECTROVANNE RECYCLAGE DES GAZ
K9K710 K9K704 K9K710
530-541



N°	classe	symbole	description
1	3	3FB	+ INJECTION > RELAIS PROTECTION
2	3	3GC	+ CAPTEUR RECYCLAGE DES GAZ
4	3	3JM	- ELECTROVANNE RECYCLAGE DES GAZ
5	1	3GB	COMMANDE ELECTROVANNE RECYCLAGE DES GAZ
6	3	3KL	SIGNAL+ POTENTIOMETRE RECYCLAGE DES GAZ

BOITIER FUSIBLES MOTEUR ET RELAIS
K9K704 K9K702
53

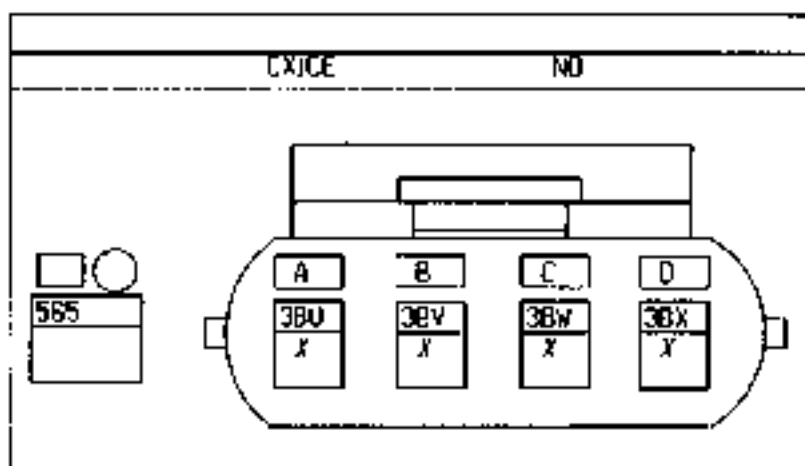


N°	classe	symbole	description
1	3	AP3	+ APRES CONTACT PROTEGE FUSIBLE COMMANDE LUMIERE ARRIERE DEGIVANTE
2	3	3BK	COMMANDE COMPUTE CONDITIONNEMENT D'AIR- CALCULATEUR ELECTRONIQUE ESSENCE-DIESEL
3	3	3R	+ APRES CONTACT PROTEGE FUSIBLE COMMANDE LUMIERE ARRIERE DEGIVANTE
5	1	3R	COMMANDE+ ENBRAYAGE CONDITIONNEMENT D'AIR
5	1	3R	COMMANDE+ ENBRAYAGE CONDITIONNEMENT D'AIR

BOÎTIER PAPILLON

D7F734

565

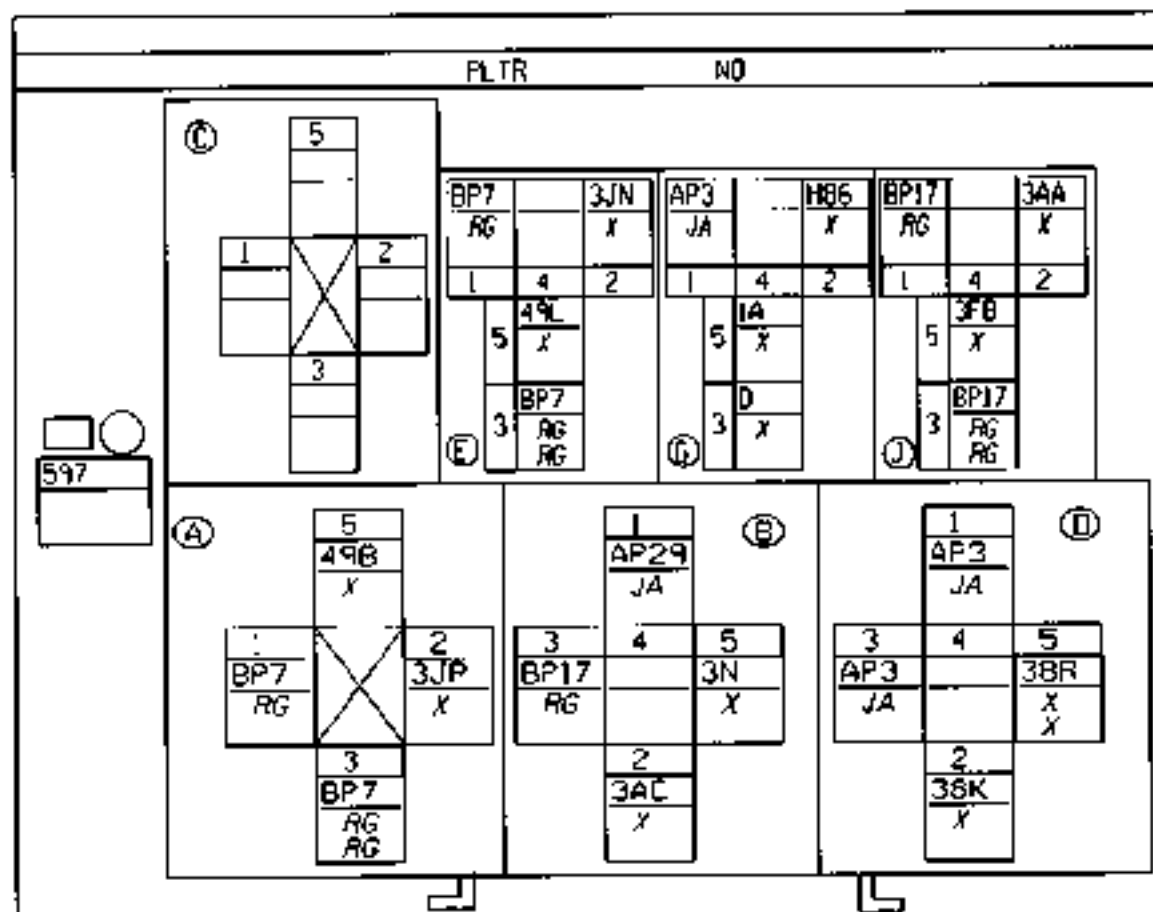


N°	color	Symbol	Description
A	79	3BU	COMMANDE 1 REGULATION RALENTI
B	79	3BV	COMMANDE 2 REGULATION RALENTI
C	75	3BW	COMMANDE 3 REGULATION RALENTI
D	75	3BX	COMMANDE 4 REGULATION RALENTI

BOÎTIER FUSIBLES MOTEUR ET RELAIS

КАУЖАМБУМ

84



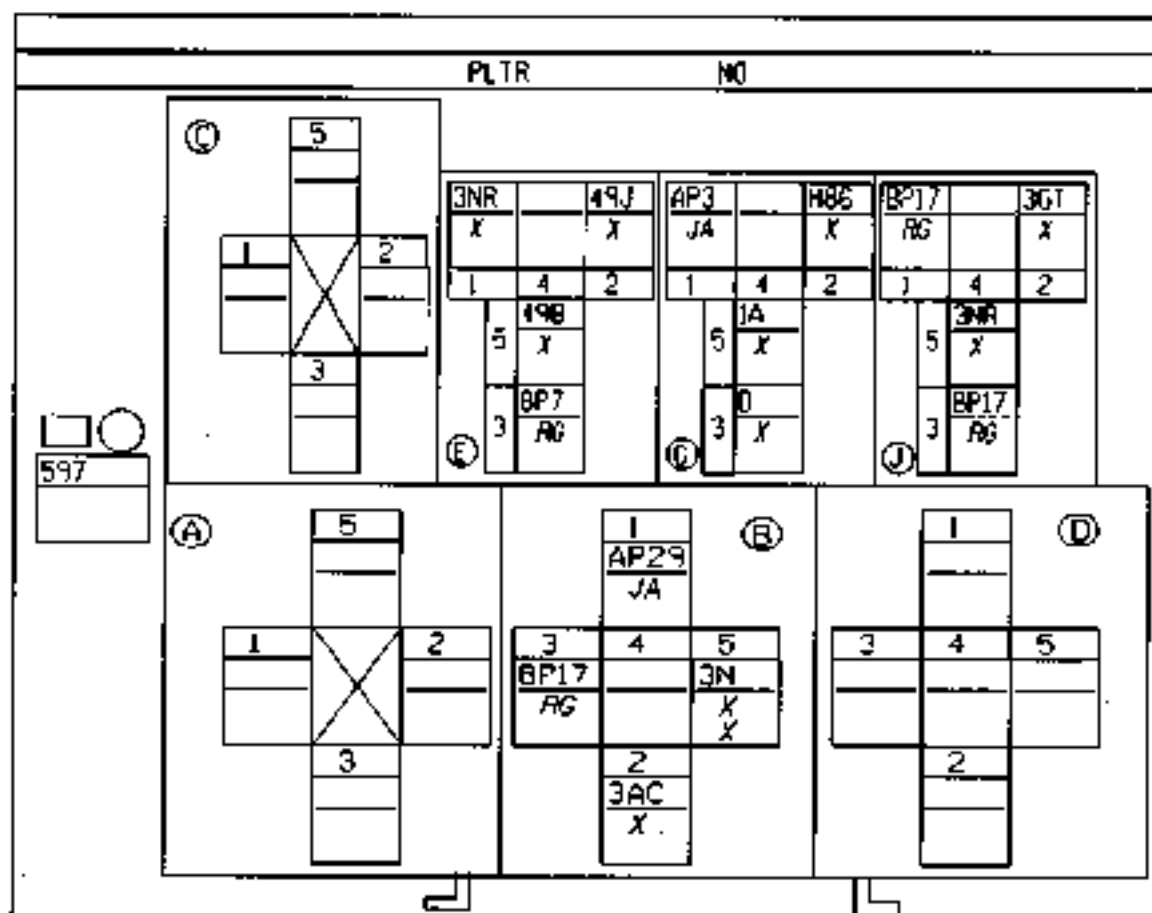
N°	code		
A1	34	BP7	+ BATTERIE PROTÈGE > FUSIBLE 1 GROUPE MOTO VENTILATEUR
B1	35	AP29	+ APRES CONTACT PROTÈGE FUSIBLE FONCTION MOTEUR SECURITE
D1	35	AP3	+ APRES CONTACT PROTÈGE FUSIBLE COMMANDE LUNETTE ARRIERE DEGIVRANTE
E1	14	BP7	+ BATTERIE PROTÈGE > FUSIBLE 1 GROUPE MOTO VENTILATEUR
G1	39	AP1	+ APRES CONTACT PROTÈGE FUSIBLE COMMANDE LUNETTE ARRIERE DEGIVRANTE
J1	1	BP17	+ BATTERIE PROTÈGE > INJECTION PRECHAUFFAGE
A2	35	30F	COMMANDE- RELAIS GROUPE MOTOVENTILATEUR 2
B2	6	3AC	COMMANDE- BOBINE RELAIS POMPE ESSENCE
D2	37	3BK	COMMANDE COUPLE CONDITIONNEMENT D'AIR > CALCULATEUR ELECTRONIQUE ESSENCE-DIESEL
E2	35	3BY	COMMANDE- RELAIS GROUPE MOTOVENTILATEUR 1
G2	35	E96	COMMANDE ORIENTATION ROTATEUR VITESSE > POINT NEUTRE BOITE VITESSES AUTOMATIQUE
J2	35	3AA	COMMANDE- BOBINE RELAIS VERROUILLAGE INERTION
A3	14	BP7	+ BATTERIE PROTÈGE > FUSIBLE 1 GROUPE MOTO VENTILATEUR
A3	3	BP7	+ BATTERIE PROTÈGE > FUSIBLE 1 GROUPE MOTO VENTILATEUR
B3	2	BP17	+ BATTERIE PROTÈGE > INJECTION PRECHAUFFAGE
D3	1	AP3	+ APRES CONTACT PROTÈGE FUSIBLE COMMANDE LUNETTE ARRIERE DEGIVRANTE
E3	14	BP7	+ BATTERIE PROTÈGE > FUSIBLE 1 GROUPE MOTO VENTILATEUR
E3	2	BP7	+ BATTERIE PROTÈGE > FUSIBLE 1 GROUPE MOTO VENTILATEUR
G3	2	D	+ DEMARRAGE
J3	1	BP17	+ BATTERIE PROTÈGE > INJECTION PRECHAUFFAGE
J3	2	BP17	+ BATTERIE PROTÈGE > INJECTION PRECHAUFFAGE
A5	3	49B	COMMANDE- GROUPE MOTO VENTILATEUR
B4	3	3N	+ POMPE CARBURANT
D5	4	3BR	COMMANDE- EMBRAYAGE- CONDITIONNEMENT D'AIR
D5	1	3BR	COMMANDE- EMBRAYAGE- CONDITIONNEMENT D'AIR
E5	2	49L	COMMANDE- RESISTANCE PETITE VITESSE GROUPE MOTO VENTILATEUR
G5	1	14	COMMANDE- SOUS-BOITE DEMARRAGE > RELAIS
J5	3	3FB	+ INJECTION > RELAIS PROTECTION



BOÎTIER FUSIBLES MOTEUR ET RELAIS

DMF

91



597

N°			
B1	35	AP29	+ APRES CONTACT PROTEGE FUSIBLE FONCTION MOTEUR SECURITE
E1	1	M8	+ DIRECTEURS
G1	35	AP3	+ APRES CONTACT PROTEGE FUSIBLE COMMANDE LUNETTE ARRIERE DEGIVANTE
J1	1	BP17	+ BATTERIE PROTEGE > DIRECTION PRECHAUFFAGE
K2	35	3AC	COMMANDE+ BOBBINE RELAIS POMPE ESSENCE
E2	35	H86	COMMANDE+ PETITE VITESSE+ GILOTIN MOTO VENTILATEUR
G2	35	H86	COMMANDE+ INHIBITION REGULATEUR VITESSE > POINT NEUTRE MOVS VITESSES AUTOMATIQUE
J2	1	3GT	COMMANDE+ RELAIS ACTUATEUR RELAIS PUISSANCE INJECTION
B3	1	BP17	+ BATTERIE PROTEGE > DETECTION PRECHAUFFAGE
E3	1	BP1	+ BATTERIE PROTEGE > FUSIBLE 1 GROUPE MOTO VENTILATEUR
G3	1	D	+ LUBRIFIANTS
J3	1	BP17	+ BATTERIE PROTEGE > DETECTION PRECHAUFFAGE
B5	1	3N	+ POMPE CARBURANT
B3	1	3N	+ POMPE CARBURANT
E5	1	49B	COMMANDE+ GROUPE MOTO VENTILATEUR
G5	1	1A	COMMANDE+ SOLENOÏDE DEMARRAGE > RELAIS
J5	3	3NR	+ DIRECTEURS



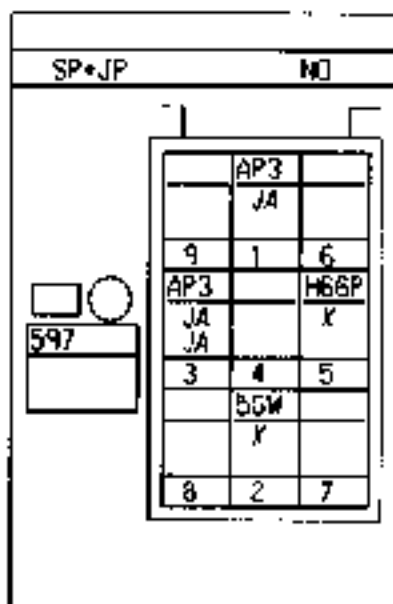
N°	Quantité	Code	Description
A1	2	3NR	+ INJECTEURS
B1	4	AP29	+ APRES CONTACT PROTEGE FUSIBLE FONCTION MOTEUR SECURITE
B1	4	AP29	+ APRES CONTACT PROTEGE FUSIBLE FONCTION MOTEUR SECURITE
C1	35	JAF	COMMANDE- BOBINE RELAIS GROUPE ELECTROPOMPE EMBRAYAGE PILOTE
D1	35	AP3	+ APRES CONTACT PROTEGE FUSIBLE COMMANDE LUNETTE ARRIERE DEGIVRANTE
E1	1	3NR	+ INJECTEURS
G1	35	AP3	+ APRES CONTACT PROTEGE FUSIBLE COMMANDE LUNETTE ARRIERE DEGIVRANTE
J1	1	BPI2	+ BATTERIE PROTEGE > INJECTION PRECHAUFFAGE
J2	35	49E	COMMANDE- GRANDE VITESSE GROUPE MOTO VENTILATEUR
K2	35	3AC	COMMANDE- BOBINE RELAIS POMPE ESSENCE
L2	35	M	MASSE
L2	4	M	MASSE
D2	35	32E	COMMANDE COLPUS CONDITIONNEMENT D'AIR > CALCULATEUR ELECTRONIQUE ESSENCE-DIESEL
E2	35	49E	COMMANDE- PETITE VITESSE GROUPE MOTO VENTILATEUR
G2	35	896	COMMANDE INJECTION REGULATEUR VITESSE > POINT NEUTRE BOITE VITESSES AUTOMATIQUE
H2	1	3GT	COMMANDE RELAIS ACTIVATEUR RELAIS PUISSANCE INJECTION
A3	1	BPI7	+ BATTERIE PROTEGE > FUSIBLE 1 GROUPE MOTO VENTILATEUR
B3	2	BPI7	+ BATTERIE PROTEGE > INJECTION PRECHAUFFAGE
C3	1	BPS6	+ BATTERIE PROTEGE > GROUPE ELECTROPOMPE EMBRAYAGE PILOTE
D3	35	AP3	+ APRES CONTACT PROTEGE FUSIBLE COMMANDE LUNETTE ARRIERE DEGIVRANTE
D3	1	AP3	+ APRES CONTACT PROTEGE FUSIBLE COMMANDE LUNETTE ARRIERE DEGIVRANTE
E3	2	BPI7	+ BATTERIE PROTEGE > FUSIBLE 1 GROUPE MOTO VENTILATEUR
G3	3	D	+ DEMARRAGE
J3	2	BPI7	+ BATTERIE PROTEGE > INJECTION PRECHAUFFAGE
A5	3	49B	COMMANDE+ GROUPE MOTO VENTILATEUR
A5	3	49B	COMMANDE+ GROUPE MOTO VENTILATEUR
B5	1	3N	+ POMPE CARBURANT
B5	3	3N	+ POMPE CARBURANT
C3	3	5AE	COMMANDE+ MOTEUR GROUPE ELECTROPOMPE EMBRAYAGE PILOTE
D3	4	30R	COMMANDE+ EMBRAYAGE CONDITIONNEMENT D'AIR
D3	1	30R	COMMANDE+ EMBRAYAGE CONDITIONNEMENT D'AIR
E3	3	49L	COMMANDE+ ASSISTANCE PETITE VITESSE GROUPE MOTO VENTILATEUR
G3	3	LA	COMMANDE+ SOLENOIDE DEMARRAGE > RELAIS
N	1	3NR	+ INJECTEURS
S	3	3NR	+ INJECTEURS



BOÎTE FUSIBLES MOTEUR ET RELAIS

D4F

S3



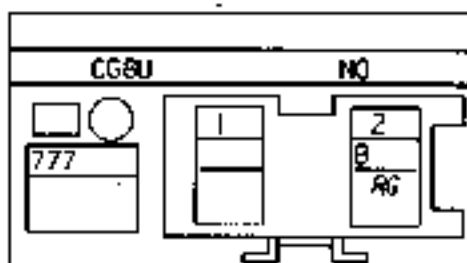
N°	mm²		
----	-----	--	--

- 1 6 AP3 * APRES CONTACT PROTEGE FUSIBLE COMMANDE LUNETTE ARRIERE DEGIVRANTE
- 2 6 9GW COMMANDE RELAIS FEUX MARCHÉ ARRIERE
- 2 6 AP3 * APRES CONTACT PROTEGE FUSIBLE COMMANDE LUNETTE ARRIERE DEGIVRANTE
- 2 1 AP3 * APRES CONTACT PROTEGE FUSIBLE COMMANDE LUNETTE ARRIERE DEGIVRANTE
- 2 6 H66P COMMANDE+ FEUX MARCHÉ ARRIERE

PLATINE FUSIBLES D'ALIMENTATION DE PUISSANCE

D4F

S3



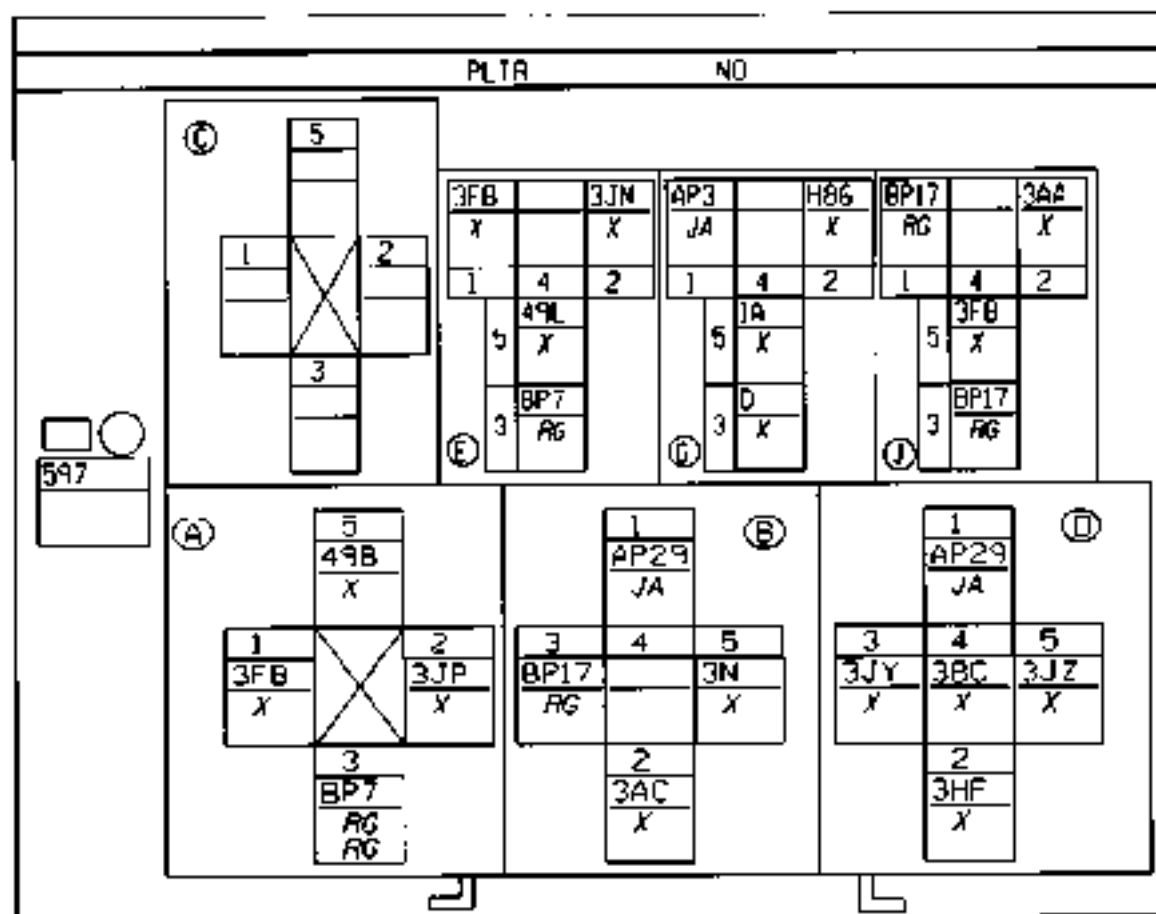
N°	mm²		
----	-----	--	--

- 2 2 8 + BATTERIE

BOÎTE FUSIBLES MOTEUR ET RELAIS

DT764

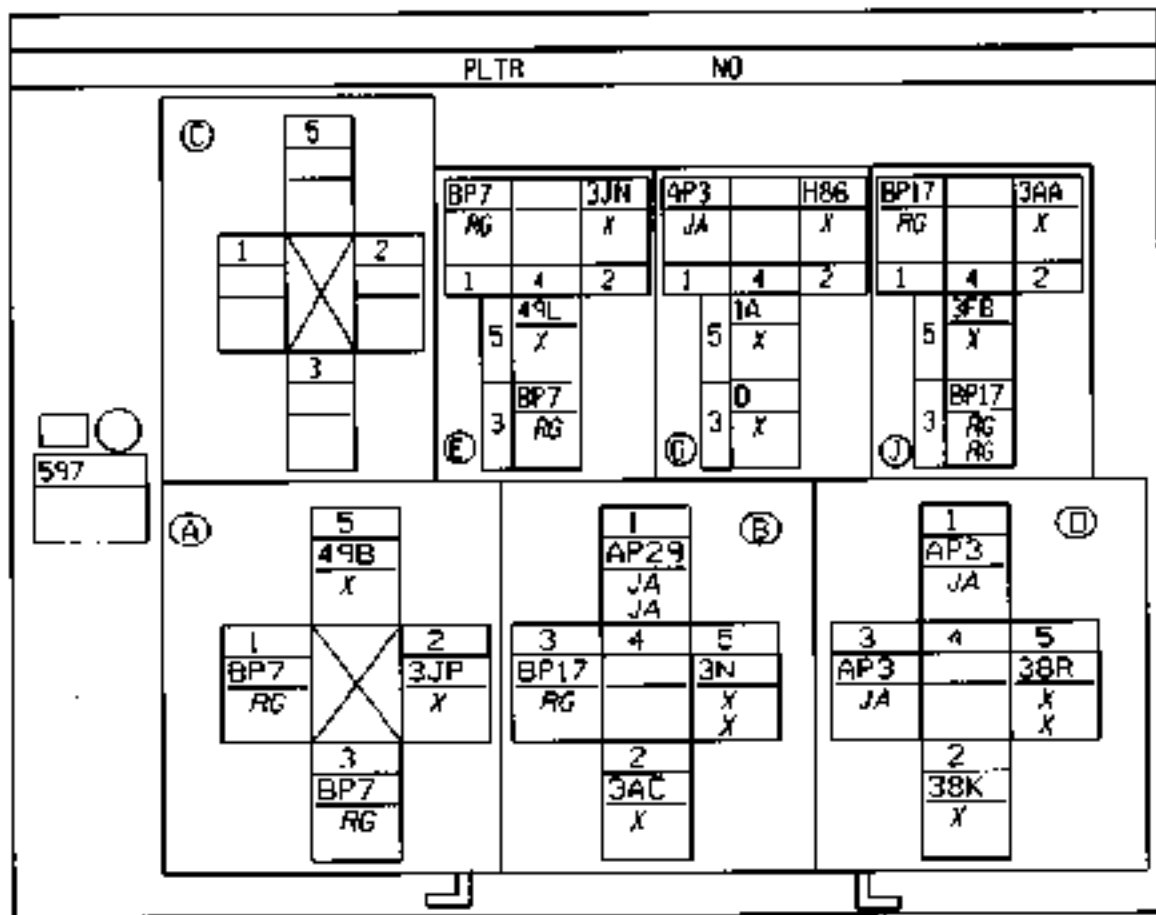
S1



N°	Relais	Description
A1	3FB	+ INJECTION > RELAIS PROTECTION
B1	AP29	+ APRES CONTACT PROTEGE FUSIBLE FONCTION MOTEUR SECURITE
B1	AP29	+ APRES CONTACT PROTEGE FUSIBLE FONCTION MOTEUR SECURITE
B1	3FB	+ INJECTION > RELAIS PROTECTION
G1	AP3	+ APRES CONTACT PROTEGE FUSIBLE COMMANDE LUMIERE ARRIERE DECOVRANTE
H1	BP17	+ BATTERIE PROTEGE > INJECTION PRECHAUFFAGE
A2	3JP	COMMANDE- RELAIS GROUPE MOTOVENTILATEUR 2
B2	3AC	COMMANDE- BOBINE RELAIS POMPE ESSENCE
D2	3FE	COMMANDE- RELAIS ELECTROVANNE UNITE CENTRALE ELECTRIQUE GAZ PETROLE LIQUEFIE
E2	3JN	COMMANDE- RELAIS GROUPE MOTOVENTILATEUR 1
G2	H8G	COMMANDE INJECTION REGULA VEIN VITESSE > POINT NEUTRE BOUTE VITESSES AUTOMATIQUE
H2	3AA	COMMANDE- BOBINE RELAIS VERROUILLAGE INJECTION
A3	BP7	+ BATTERIE PROTEGE > FUSIBLE 1 GROUPE MOTO VENTILATEUR
A3	BP7	+ BATTERIE PROTEGE > FUSIBLE 1 GROUPE MOTO VENTILATEUR
B3	BP17	+ BATTERIE PROTEGE > INJECTION PRECHAUFFAGE
D3	3JY	+ INSTRUMENTATION GAZ PETROLE LIQUEFIE
E3	BP7	+ BATTERIE PROTEGE > FUSIBLE 1 GROUPE MOTO VENTILATEUR
G3	D	+ DEMARRAGE
H3	BP17	+ BATTERIE PROTEGE > INJECTION PRECHAUFFAGE
D4	3BC	COMMANDE- ELECTROVANNE REGULATION RALENTI > CALCULATEUR ELECTRONIQUE INJECTION
A5	49B	COMMANDE- GROUPE MOTO VENTILATEUR
B5	3N	+ POMPE CARBURANT
D5	3IZ	COMMANDE- INJECTEUR GAZ PETROLE LIQUEFIE
E5	49L	COMMANDE- RESISTANCE PETITE VITESSE GROUPE MOTO VENTILATEUR
G5	1A	COMMANDE- SOLENOIDE DEMARRAGE > RELAIS
B5	3FB	+ INJECTION > RELAIS PROTECTION

BOÎTIER FUSIBLES MOTEUR ET DELAIS

FOR
SS



597

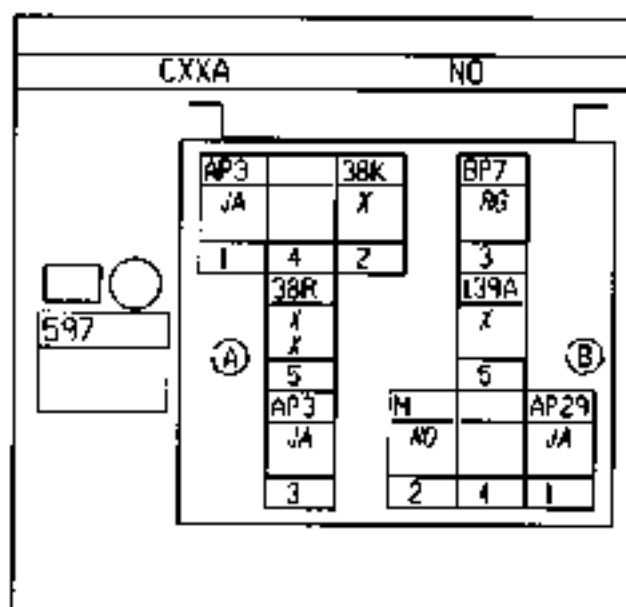
N°	quant.	symbole	description
A1	2	BP7	+ BATTERIE PROTEGE > FUSIBLE 1 GROUPE MOTO VENTILATEUR
B1	4	AP29	+ APRES CONTACT PROTEGE FUSIBLE FONCTION MOTEUR SECURITE
B1	1	AP29	+ APRES CONTACT PROTEGE FUSIBLE FONCTION MOTEUR SECURITE
D1	34	AP3	+ APRES CONTACT PROTEGE FUSIBLE COMMANDE LUNETTE ARRIERE DEGIVANTE
E1	2	BP7	+ BATTERIE PROTEGE > FUSIBLE 1 GROUPE MOTO VENTILATEUR
F1	35	AP3	+ APRES CONTACT PROTEGE FUSIBLE COMMANDE LUNETTE ARRIERE DEGIVANTE
J1	2	BP17	+ BATTERIE PROTEGE > INJECTION PRECHAUFFAGE
A2	35	3JP	COMMANDE-RELAIS GROUPE MOTOVENTILATEUR 2
B2	35	3AC	COMMANDE-BOBINE RELAIS POMPES ESSENCE
D2	35	3BK	COMMANDE COUPEUR CONDITIONNEMENT D'AIR - CALCULATEUR ELECTRONIQUE ESSENCE-DIESEL
E2	35	3N	COMMANDE-RELAIS GROUPE MOTOVENTILATEUR 1
G2	35	H86	COMMANDE INHIBITION REGULATEUR VITESSE > POINT NEUTRE BOITE VITESSES AUTOMATIQUE
F2	35	3AA	COMMANDE-BOBINE RELAIS VAPROUILLAGE INJECTION
A3	3	BP7	+ BATTERIE PROTEGE > FUSIBLE 1 GROUPE MOTO VENTILATEUR
B3	3	BP17	+ BATTERIE PROTEGE > INJECTION PRECHAUFFAGE
D3	35	AP3	+ APRES CONTACT PROTEGE FUSIBLE COMMANDE LUNETTE ARRIERE DEGIVANTE
E3	2	BP7	+ BATTERIE PROTEGE > FUSIBLE 1 GROUPE MOTO VENTILATEUR
G3	3	0	+ DEMARRAGE
J3	2	BP17	+ BATTERIE PROTEGE > INJECTION PRECHAUFFAGE
F3	2	BP17	+ BATTERIE PROTEGE > INJECTION PRECHAUFFAGE
A4	3	49B	COMMANDE- GROUPE MOTO VENTILATEUR
B4	2	3N	+ POMPES CARBURANT
B5	2	3N	+ POMPES CARBURANT
D4	1	3BR	COMMANDE- EMBRAYAGE CONDITIONNEMENT D'AIR
D5	1	3BR	COMMANDE- EMBRAYAGE CONDITIONNEMENT D'AIR
E4	1	49L	COMMANDE- RESISTANCE PETITE VITESSE GROUPE MOTO VENTILATEUR
G5	1	1A	COMMANDE- SOLENOÏDE DEMARRAGE > RELAIS
J5	4	3FB	+ INJECTION > RELAIS PROTECTION



BOÎTIER FUSIBLES MOTEUR ET RELAIS

F90

31

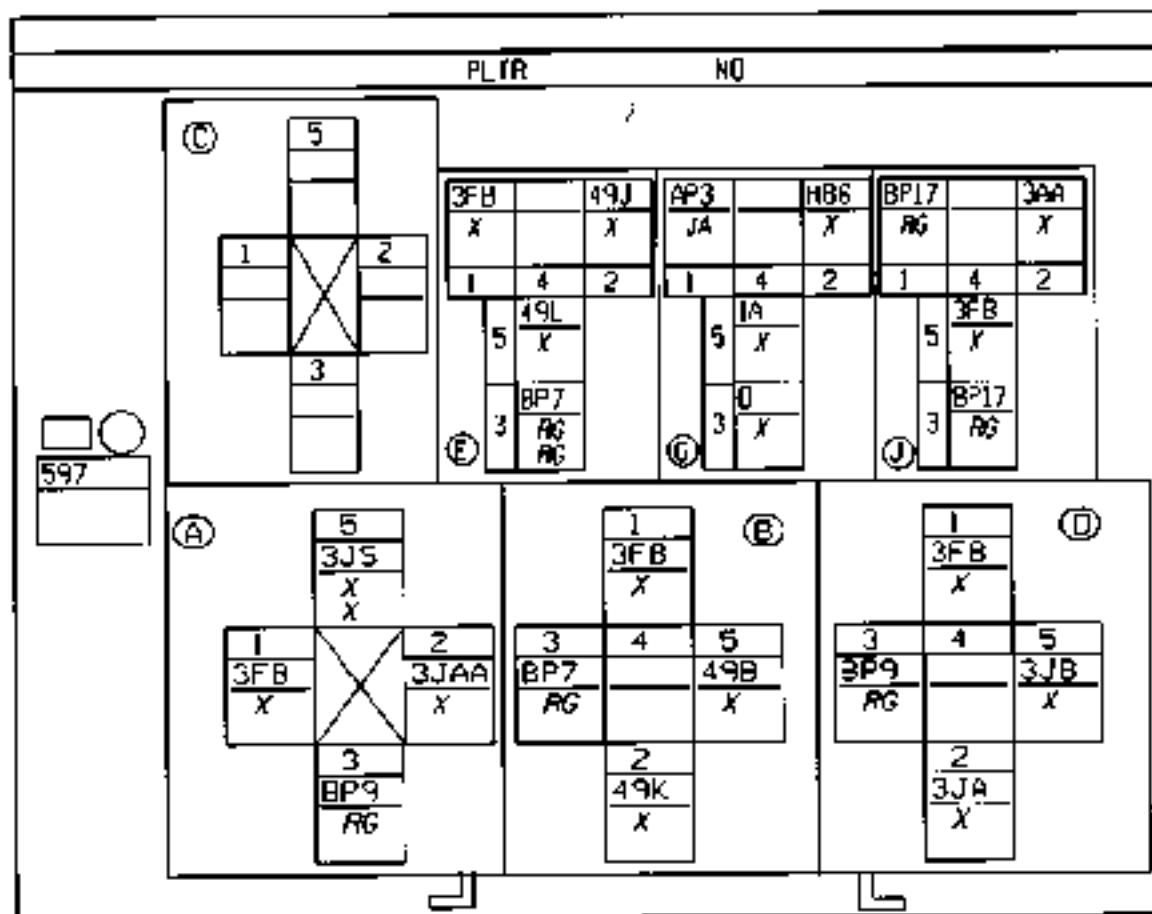


N°	Quantité	Code	Description
A1	4	AP3	+ APRES CONTACT PROTEGE FUSIBLE COMMANDE LUNETTE ARRIERE DEGIVANTE
B1	4	AP29	+ APRES CONTACT PROTEGE FUSIBLE FONCTION MOTEUR SECURITE
A2	4	38K	COMMANDE COUPLE CONDITIONNEMENT D'AIR > CALCULATEUR ELECTRONIQUE ESSENCE-DIESEL
B2	4	M	MASSE
A3	1	AP3	+ APRES CONTACT PROTEGE FUSIBLE COMMANDE LUNETTE ARRIERE DEGIVANTE
B3	1.4	BP7	+ BATTERIE MOTEUR > FUSIBLE 1 GROUPE MOTO VENTILATEUR
A4	4	38R	COMMANDE- EMBRAYAGE CONDITIONNEMENT D'AIR
A5	1	38R	COMMANDE- EMBRAYAGE CONDITIONNEMENT D'AIR
B5	1.4	I39A	COMMANDE- RECHAUFFEUR FILTRE GAZOLE

BOÎTIER FUSIBLES MOTEUR ET RELAIS

PQ

SS

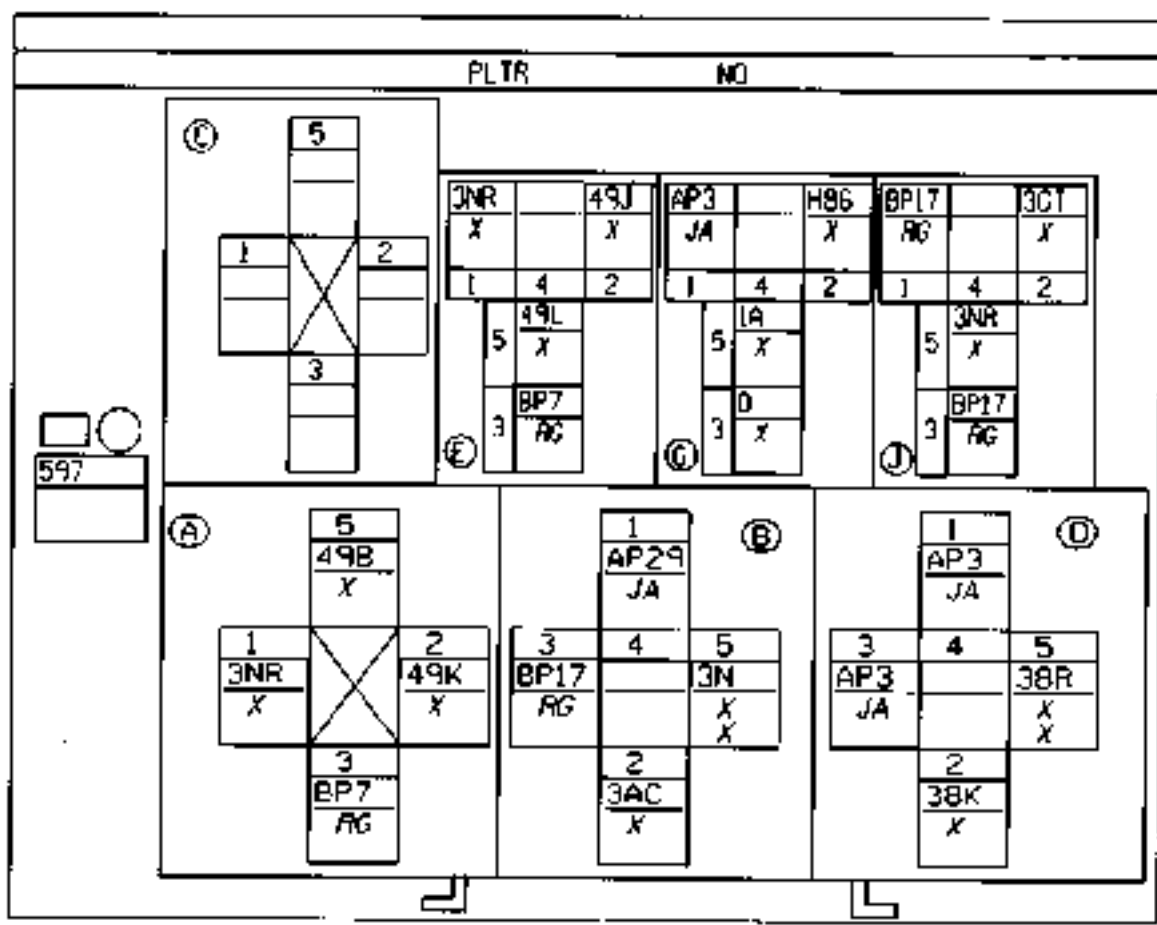


N°	quant	symbole	description
41	4	3FB	+ INJECTION > RELAIS PROTECTION
41	1	3FB	+ INJECTION > RELAIS PROTECTION
01	4	3FB	+ INJECTION > RELAIS PROTECTION
E1	1	3FB	+ INJECTION > RELAIS PROTECTION
G1	4	AP3	+ APRES CONTACT PROTEGE FUSIBLE COMMANDE LUNETTE ARRIERE DEGIVRANT
J1	1	BP17	+ BATTERIE PROTEGE > INJECTION PROCHAUFFAGE
A2	4	3JAA	COMMANDE BOBINE RELAIS CHAUFFAGE ADDITIONNEL 2
H2	4	49K	COMMANDE GRANDE VITESSE GROUPE MOTO VENTILATEUR
D2	4	3JA	COMMANDE BOBINE RELAIS CHAUFFAGE ADDITIONNEL 1
E2	4	49J	COMMANDE PETITE VITESSE GROUPE MOTO VENTILATEUR
D2	4	H86	COMMANDE INJECTION REGULATEUR VITESSE > POINT NEUTRE DOITS VITESSES AUTOMATIQUE
J2	4	3AA	COMMANDE BOBINE RELAIS VERROUILLAGE INJECTION
A3	3	BP9	+ BATTERIE PROTEGE FUSIBLE CHAUFFAGE ADDITIONNEL
B3	3	BP7	+ BATTERIE PROTEGE > FUSIBLE 1 GROUPE MOTO VENTILATEUR
U5	5	BP9	+ BATTERIE PROTEGE FUSIBLE CHAUFFAGE ADDITIONNEL
E5	1,4	BP7	+ BATTERIE PROTEGE > FUSIBLE 1 GROUPE MOTO VENTILATEUR
E3	2	BP7	+ BATTERIE PROTEGE > FUSIBLE 1 GROUPE MOTO VENTILATEUR
G3	3	D	+ DEMARRAGE
B3	3	BP11	+ BATTERIE PROTEGE > INJECTION PROCHAUFFAGE
A5	3	1RS	ALIMENTATION BOUCHE ADDITIONNEL > RELAIS CHAUFFAGE ADDITIONNEL
A5	3	1RS	ALIMENTATION BOUCHE ADDITIONNEL > RELAIS CHAUFFAGE ADDITIONNEL
H5	3	49B	COMMANDE GROUPE MOTO VENTILATEUR
D5	3	1RB	COMMANDE BOUCHE CHAUFFAGE ADDITIONNEL 1
E5	3	49L	COMMANDE RESISTANCE PETITE VITESSE GROUPE MOTO VENTILATEUR
D5	3	1A	COMMANDE SOLENOIDE DEMARRAGE > RELAIS
H	3	3FB	+ INJECTION > RELAIS PROTECTION



BOÎTIER FUSIBLES MOTEUR ET RELAIS

D7726
SS

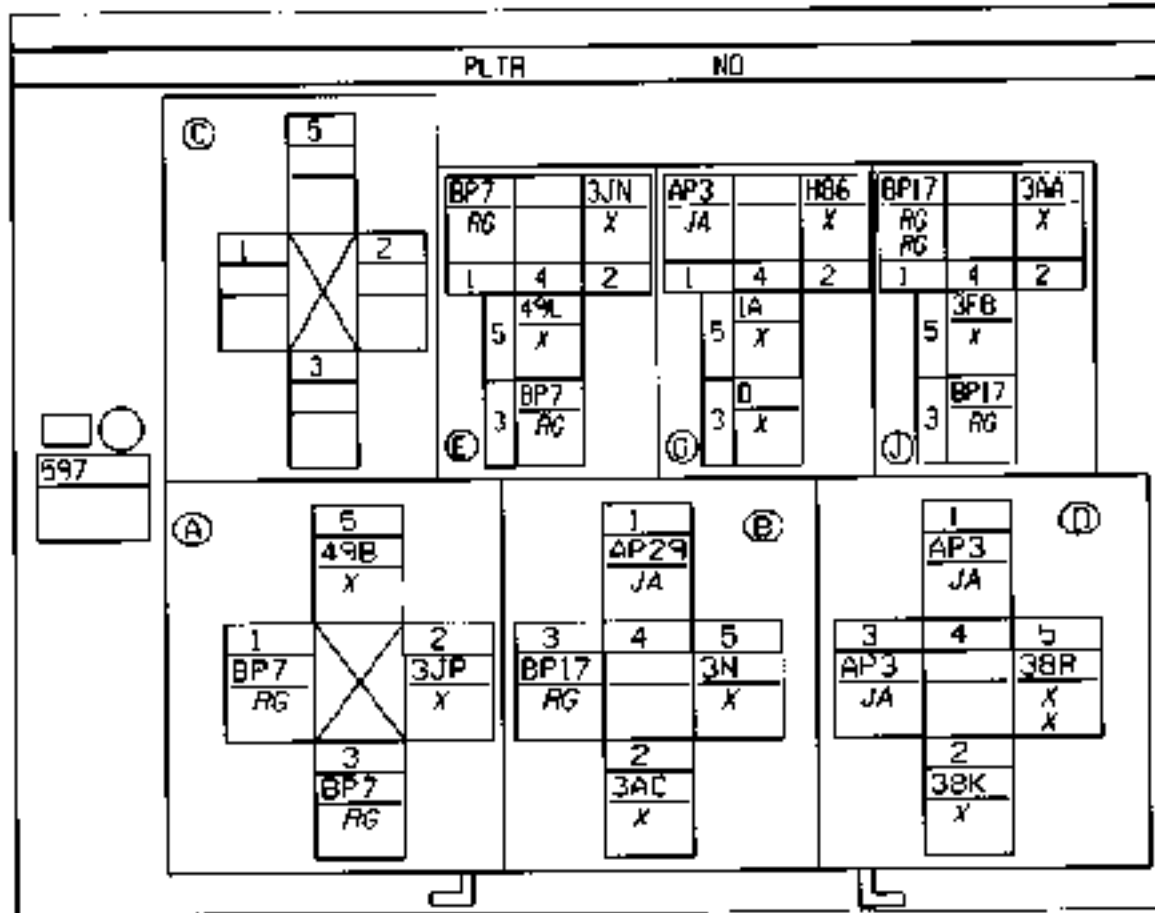


N°	mm²	Composant	Fonction
A1	1	3NR	+ INJECTEURS
B1	35	AP29	+ APRES CONTACT PROTEGE FUSIBLE FONCTION MOTEUR SECURITE
D1	3	AP3	+ APRES CONTACT PROTEGE FUSIBLE COMMANDE LUNETTE ARRIERE DEGIVANTE
E1	1	3NR	+ INJECTEURS
G1	3	AP3	+ APRES CONTACT PROTEGE FUSIBLE COMMANDE LUNETTE ARRIERE DEGIVANTE
H1	1	BP17	+ BATTERIE PROTEGE > INJECTION PRECHAUFFAGE
A2	1	49K	COMMANDE- GRANDE VITESSE GROUPE MOTO VENTILATEUR
B2	35	3AC	COMMANDE- BOBINE RELAI POMPE ESSENCE
D2	35	38R	COMMANDE CULTURE CONDITIONNEMENT D'AIR > CALCULATEUR ELECTRONIQUE ESSENCE-DIESEL
E2	35	49J	COMMANDE- PETITE VITESSE GROUPE MOTO VENTILATEUR
G2	35	49L	COMMANDE INHIBITION REGULATEUR VITESSE > POUV NEUTRE BOITE VITESSES AUTOMATIQUE
H2	35	30T	COMMANDE RELAIS ACTUATEUR RELAI PUISSANCE INJECTION
A3	3	BP7	+ BATTERIE PROTEGE > FUSIBLE I GROUPE MOTO VENTILATEUR
B3	2	BP17	+ BATTERIE PROTEGE > INJECTION PRECHAUFFAGE
D3	1	AP3	+ APRES CONTACT PROTEGE FUSIBLE COMMANDE LUNETTE ARRIERE DEGIVANTE
E3	3	BP7	+ BATTERIE PROTEGE > FUSIBLE I GROUPE MOTO VENTILATEUR
G3	3	D	+ DEMARRAGE
H3	1	BP7	+ BATTERIE PROTEGE > INJECTION PRECHAUFFAGE
A5	5	49B	COMMANDE+ GROUPE MOTO VENTILATEUR
B5	1	3N	+ POMPE CARBURANT
B5	1	3N	+ POMPE CARBURANT
D5	25	38R	COMMANDE+ EMBRAYAGE CONDITIONNEMENT D'AIR
D5	25	38R	COMMANDE+ EMBRAYAGE CONDITIONNEMENT D'AIR
E5	3	49L	COMMANDE+ RESISTANCE PETITE VITESSE GROUPE MOTO VENTILATEUR
G5	3	1A	COMMANDE+ SOLENOIDE DEMARRAGE > RELAI
H5	1	3NR	+ INJECTEURS

BOÎTE FUSIBLES MOTEUR ET DELAIS

R40X4MB7AA

31



N°	num	sym	...
A1	1,4	BP7	+ BATTERIE PROTEGE > FUSIBLE 1 GROUPE MOTO VENTILATEUR
B1	1	AP29	+ APRES CONTACT PROTEGE FUSIBLE FONCTION MOTEUR SECURITE
DL	35	AP3	+ APRES CONTACT PROTEGE FUSIBLE COMMANDE LUNETTE ARRIERE DEGIVRANTE
B4	1,4	BP7	+ BATTERIE PROTEGE > FUSIBLE 1 GROUPE MOTO VENTILATEUR
DL	35	AP3	+ APRES CONTACT PROTEGE FUSIBLE COMMANDE LUNETTE ARRIERE DEGIVRANTE
IL	1	BP17	+ BATTERIE PROTEGE > INJECTION FRECHAUFFAGE
IL	2	BP17	+ BATTERIE PROTEGE > INJECTION FRECHAUFFAGE
A1	25	3P	COMMANDE- RELAIS GROUPE MOTOVENTILATEUR 2
B2	79	3AC	COMMANDE- BOBINE RELAIS POMPE ESSENCE
D2	35	3K	COMMANDE COUPURE CONDITIONNEMENT D'AIR > CALCULATEUR ELECTRONIQUE ESSENCE-DIESEL
E2	35	3M	COMMANDE- RELAIS GROUPE MOTOVENTILATEUR 1
D7	31	3H	COMMANDE INHIBITION- REGULATEUR VITESSE > POINT NEUTRE BOITE VITESSES AUTOMATIQUE
F1	33	1AA	COMMANDE- BOBINE RELAIS VERROUILLAGE DIRECTION
A3	1	BP7	+ BATTERIE PROTEGE > FUSIBLE 1 GROUPE MOTO VENTILATEUR
B3	1	BP17	+ BATTERIE PROTEGE > INJECTION FRECHAUFFAGE
D6	1	AP3	+ APRES CONTACT PROTEGE FUSIBLE COMMANDE LUNETTE ARRIERE DEGIVRANTE
E3	3	BP7	+ BATTERIE PROTEGE > FUSIBLE 1 GROUPE MOTO VENTILATEUR
G3	3	D	+ DEMARRAGE
J3	1	BP17	+ BATTERIE PROTEGE > INJECTION FRECHAUFFAGE
A5	3	49B	COMMANDE- GROUPE MOTO VENTILATEUR
B5	3	3N	+ POMPE CARBURANT
D5	3	3R	COMMANDE- ENDRAYAGE CONDITIONNEMENT D'AIR
D8	1	3R	COMMANDE- ENDRAYAGE CONDITIONNEMENT D'AIR
E5	3	49L	COMMANDE- RESISTANCE PETITE VITESSE GROUPE MOTO VENTILATEUR
G5	3	1A	COMMANDE- SOLENOÏDE DEMARRAGE > DELAIS
J5	3	3FB	+ INJECTION > RELAIS PROTECTION



CABLAGE MOTEUR

K9K

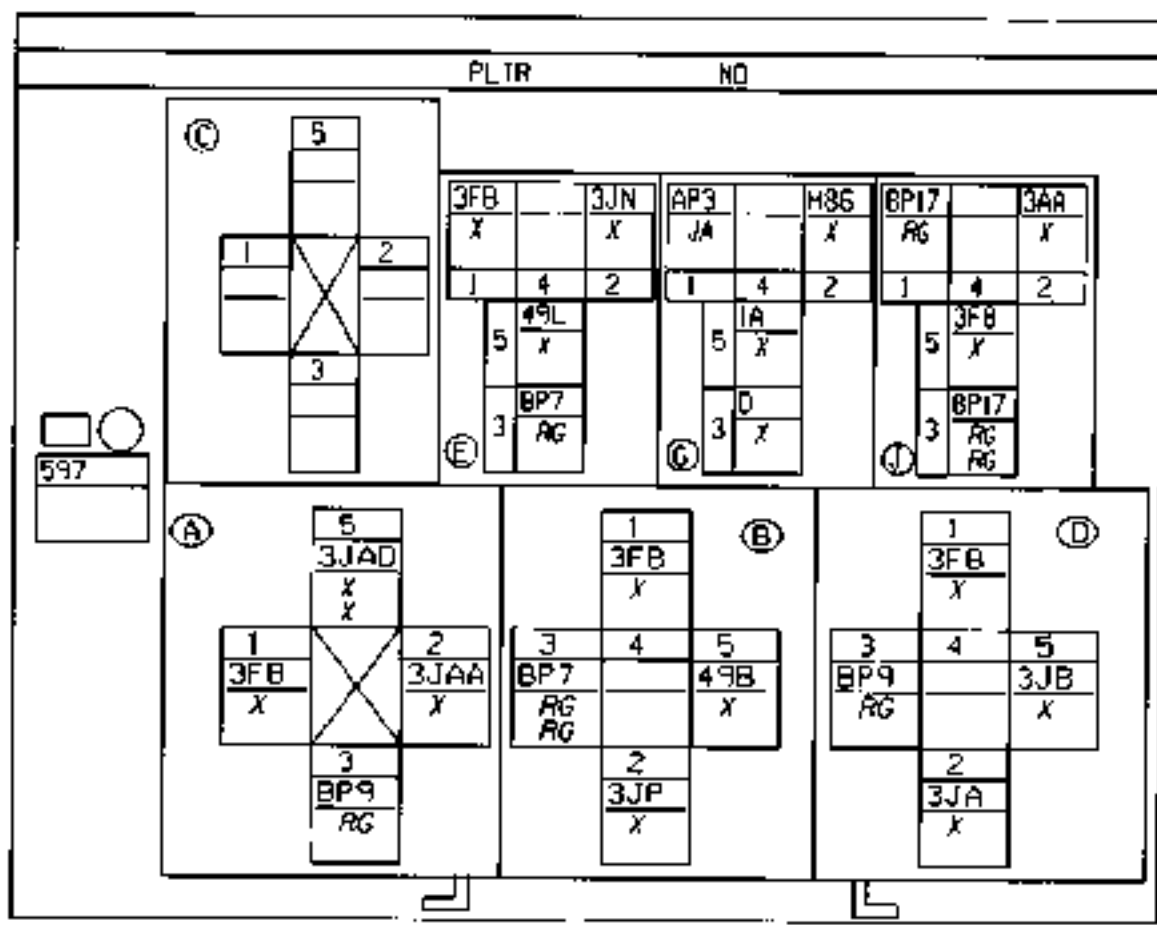
X655

01

BOÎTIER FUSIBLES MOTEUR ET RELAIS

K9K704 K9K702

85

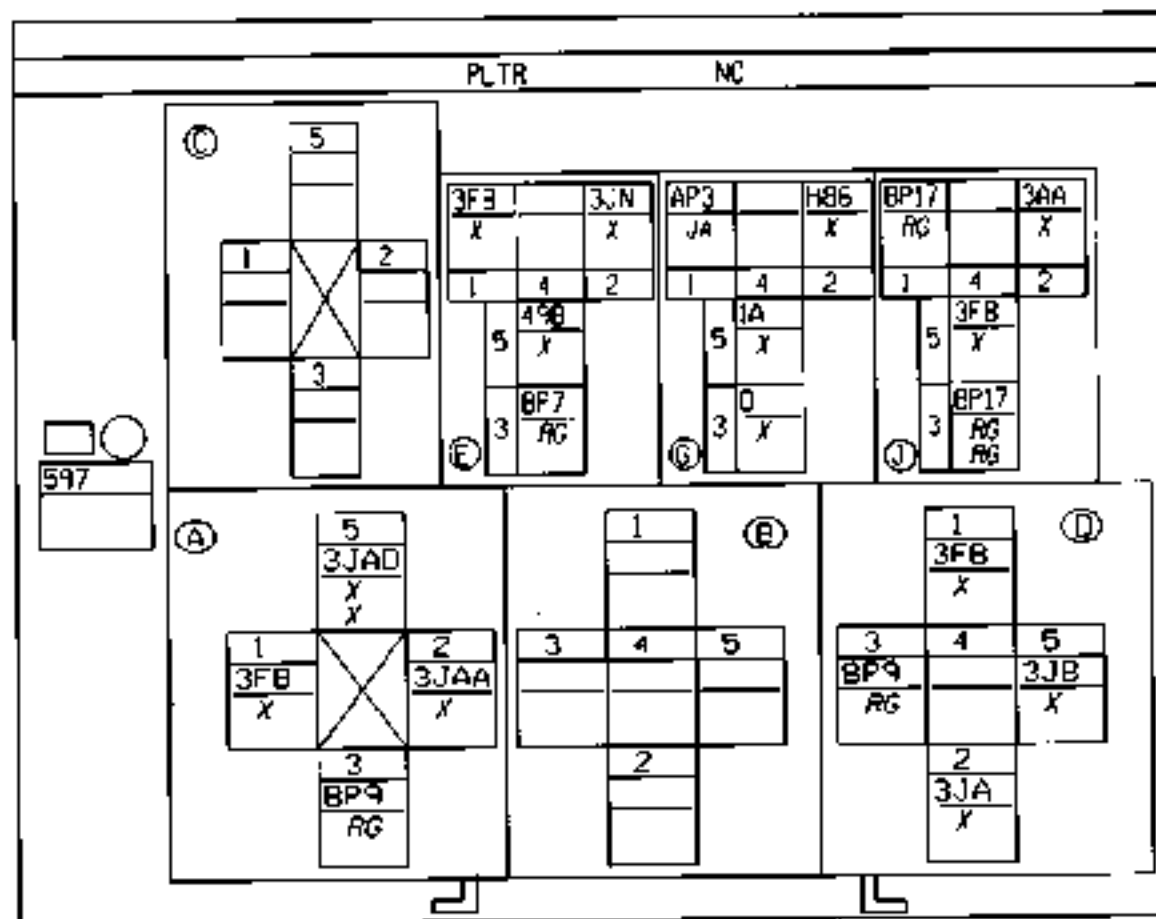


N°	mat.		
A1	35	3FB	+ INJECTION > RELAIS PROTECTION
B1	1,4	3FB	+ INJECTION > RELAIS PROTECTION
D4	35	3FB	+ INJECTION > RELAIS PROTECTION
B1	1,4	3FB	+ INJECTION > RELAIS PROTECTION
G1	35	AP3	+ APRES CONTACT PROTEGE FUSIBLE COMMANDE LUNETTE ARRIERE DEGIVRAGE
J1	6	BP17	+ BATTERIE PROTEGE > INJECTION PRECHAUFFAGE
A2	6	3JAA	COMMANDE BOBINE RELAIS CHAUFFAGE ADDITIONNEL 2
B2	6	3JP	COMMANDE- RELAIS GROUPE MOTOVENTILATEUR 2
D2	6	3JA	COMMANDE BOBINE RELAIS CHAUFFAGE ADDITIONNEL 1
E2	6	3JN	COMMANDE- RELAIS GROUPE MOTOVENTILATEUR 1
G2	35	49A	COMMANDE INHIBITION REGULATEUR VITESSE > POINT NEUTRE BOITE VITESSES AUTOMATIQUE
J2	35	3AA	COMMANDE- BOBINE RELAIS VERROUILLAGE INJECTION
A3	1	BP9	+ BATTERIE PROTEGE FUSIBLE CHAUFFAGE ADDITIONNEL
B3	1,4	BP7	+ BATTERIE PROTEGE > FUSIBLE 1 GROUPE MOTO VENTILATEUR
B3	1	BP7	+ BATTERIE PROTEGE > FUSIBLE 1 GROUPE MOTO VENTILATEUR
D3	1	BP9	+ BATTERIE PROTEGE FUSIBLE CHAUFFAGE ADDITIONNEL
E3	1,4	BP7	+ BATTERIE PROTEGE > FUSIBLE 1 GROUPE MOTO VENTILATEUR
G3	1	D	+ DEMARRAGE
J3	6	BP17	+ BATTERIE PROTEGE > INJECTION- PRECHAUFFAGE
J3	3	BP17	+ BATTERIE PROTEGE > INJECTION PRECHAUFFAGE
A5	3	3JAD	COMMANDE- BOUGIE CHAUFFAGE ADDITIONNEL 2/3
A5	3	3JAD	COMMANDE- BOUGIE CHAUFFAGE ADDITIONNEL 2/3
B5	6	49B	COMMANDE- GROUPE MOTO VENTILATEUR
D5	3	3FB	COMMANDE- BOUGIE CHAUFFAGE ADDITIONNEL 1
E5	3	49L	COMMANDE- RESISTANCE PETITE VITESSE GROUPE MOTO VENTILATEUR
G5	1	1A	COMMANDE- SOLÉNOÏDE DEMARRAGE > RELAIS
J5	1	3FB	+ INJECTION > RELAIS PROTECTION

BOÎTIER FUSIBLES MOTEUR ET RELAIS

K9K740

SS



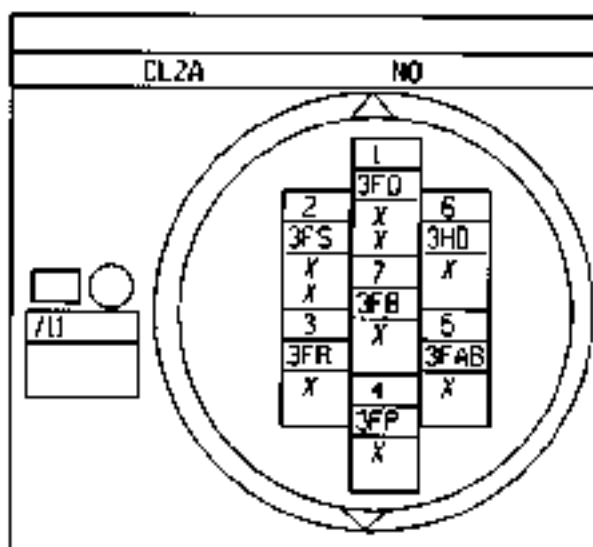
N°	Quantité	Code	Description
A1	35	3FB	+ INJECTION > RELAIS PROTECTION
D1	35	3FB	+ INJECTION > RELAIS PROTECTION
E1	1,4	3FB	+ INJECTION > RELAIS PROTECTION
G1	6	AP3	+ APRES CONTACT PROTEGE FUSIBLE COMMANDE LUNETTE ARRIERE DEGIVRANTE
H	6	BP17	+ BATTERIE PROTEGE > INJECTION PRECHAUFFAGE
A2	6	3JAA	COMMANDE BOUCHE RELAIS CHAUFFAGE ADDITIONNEL 2
D2	6	3JA	COMMANDE BOUCHE RELAIS CHAUFFAGE ADDITIONNEL 1
E2	6	3JA	COMMANDE BOUCHE RELAIS CHAUFFAGE ADDITIONNEL 1
G2	35	H86	COMMANDE INJECTION REGULATEUR VITESSE > POINT METRE BOITE VITESSES AUTOMATIQUE
J1	35	3AA	COMMANDE BOUCHE RELAIS VERROUILLAGE INJECTION
A3	5	BP9	+ BATTERIE PROTEGE FUSIBLE CHAUFFAGE ADDITIONNEL
D3	3	BP9	+ BATTERIE PROTEGE FUSIBLE CHAUFFAGE ADDITIONNEL
E3	1,4	BP7	+ BATTERIE PROTEGE > FUSIBLE 1 GROUPE MOTO VENTILATEUR
G3	3	D	+ DEMARRAGE
J3	6	BP17	+ BATTERIE PROTEGE > INJECTION PRECHAUFFAGE
J3	3	BP17	+ BATTERIE PROTEGE > INJECTION PRECHAUFFAGE
A5	3	3JAD	COMMANDE BOUCHE CHAUFFAGE ADDITIONNEL 2/3
A5	3	3JAD	COMMANDE BOUCHE CHAUFFAGE ADDITIONNEL 2/3
D5	3	3FB	COMMANDE BOUCHE CHAUFFAGE ADDITIONNEL 1
E5	1,4	90	COMMANDE GROUPE MOTO VENTILATEUR
G5	3	LA	COMMANDE SOLENOÏDE DEMARRAGE > RELAIS
K5	3	3FB	+ INJECTION > RELAIS PROTECTION



POMPE DIESEL

FXQ

S41

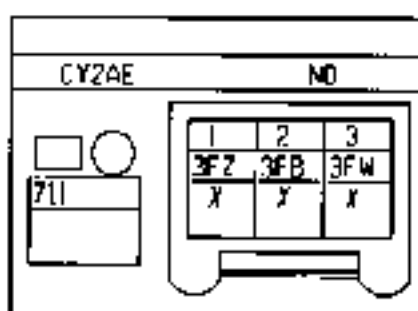


N°	caract.		
1	6	3FD	REFERENCE CAPTEUR POSITION TIRROIR DIEBIT
1	6	3FS	REFERENCE CAPTEUR POSITION TIRROIR DIEBIT
2	6	3FS	ALIMENTATION CAPTEUR POSITION TIRROIR DIEBIT I
2	6	3FB	ALIMENTATION CAPTEUR POSITION TIRROIR DIEBIT
3	6	3FR	POINT MIEUX CAPTEUR TIRROIR DIEBIT
4	2	3FP	COMMANDE TIRROIR DIEBIT
5	4	3FAB	SIGNAL+ TEMPERATURE CARBURANT
6	4	3HD	-CAPTEUR TEMPERATURE CARBURANT
7	2	3FB	+ INJECTION > RELAIS PROTECTION

POMPE DIESEL

FXQ

S41

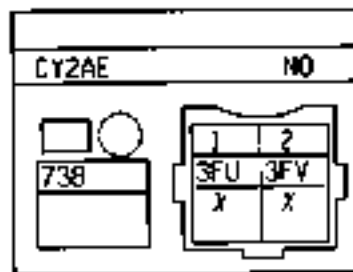


N°	caract.		
1	1	3FZ	COMMANDE ELECTROVANNE AVANCE
2	L4	3FB	+ INJECTION > RELAIS PROTECTION
3	L	3FW	COMMANDE ELECTROVANNE STOP ELECTRIQUE

CAPTEUR LEVEE D'AGUILLE INJECTION

FXQ

SAI

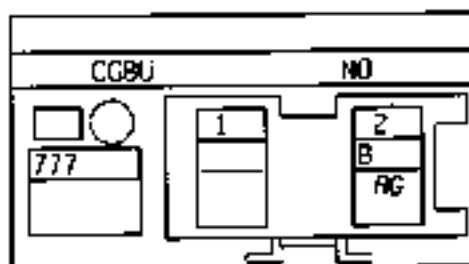


N°	mm²	Diagram	Description
1	3	FXQ	SIGNAL CAPTEUR LEVEE D'AGUILLE
2	3	3FV	-CAPTEUR LEVEE D'AGUILLE

PLATINE FUSIBLES (ALIMENTATION DE PUISSANCE)

FXQ

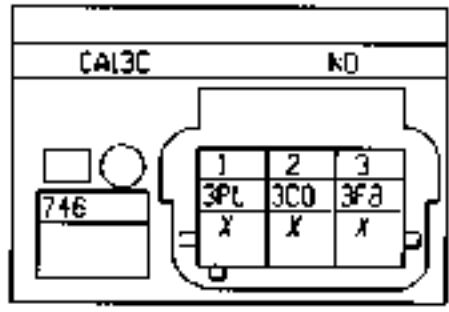
SS



N°	mm²	Diagram	Description
2	3	B	+ BATTERIE

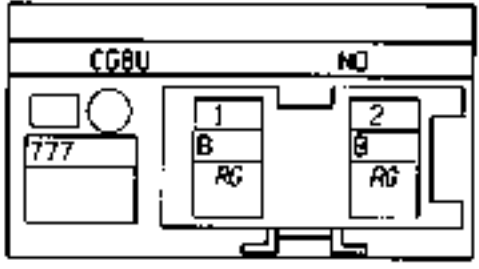


CAPTEUR CYLINDRE
K9K7M K9K7M K9K7M
879



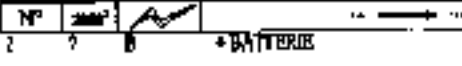
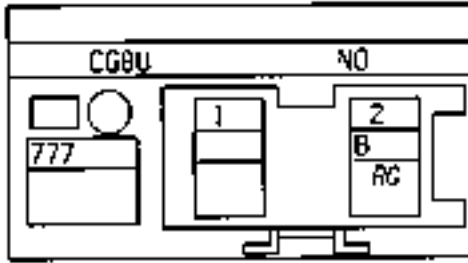
N°	code	symbole	description
1	6	3PL	MAISE CAPTEUR ARRIERE A CANIS RANCHE A+B
2	6	3CO	SIGNAL CAPTEUR CYLINDRE 1
3	6	3FB	+INJECTION > RELAIS PROTECTION

PLATINE FUSIBLES D'ALIMENTATION DE PUISSANCE
K9K710 K9K704 K9K702
59



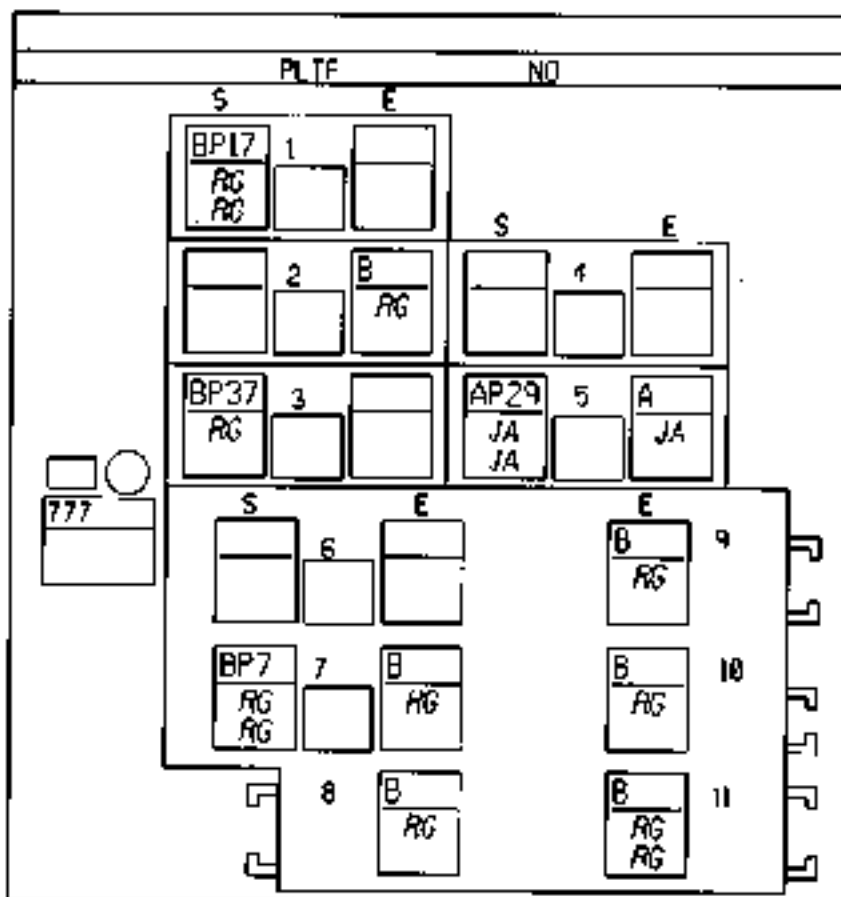
N°	code	symbole	description
1	7	B	+ BATTERIE
2	7	B	+ BATTERIE

PLATINE FUSIBLES D'ALIMENTATION DE PUISSANCE
E41,K4M/BW45
SS





PLATINE FUSIBLES D'ALIMENTATION DE PUISSANCE
K4,KAMBUMI
S

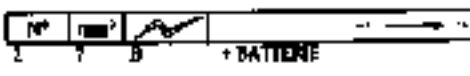
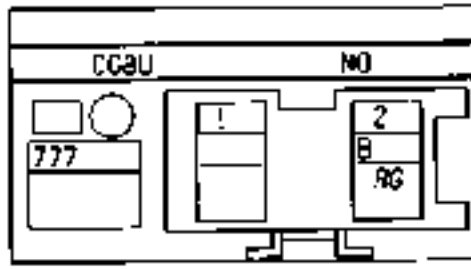


N°	mm²		
S1	2	BP17	+ BATTERIE PROTEGE > INJECTION PRECHAUFFAGE
S1	3	BP17	+ BATTERIE PROTEGE > INJECTION PRECHAUFFAGE
E2	3	B	+ BATTERIE
S3	4	BP37	+ BATTERIE PROTEGE > MEMORISATION INDUCTEUR > VERROUILLAGE
E3	3	A	+ APRES CONTACT
S4	35	AP29	+ APRES CONTACT PROTEGE FUSIBLE FONCTION MOTEUR SECURITE
S4	35	AP29	+ APRES CONTACT PROTEGE FUSIBLE FONCTION MOTEUR SECURITE
E7	5	B	+ BATTERIE
S7	2	BP7	+ BATTERIE PROTEGE > FUSIBLE 1 GROUPE MOTO VENTILATEUR
S7	3	BP7	+ BATTERIE PROTEGE > FUSIBLE 1 GROUPE MOTO VENTILATEUR
E8	5	B	+ BATTERIE
E9	3	B	+ BATTERIE
E10	3	B	+ BATTERIE
E11	3	B	+ BATTERIE
E11	5	B	+ BATTERIE



PLATINE FUSIBLES D'ALIMENTATION DE PUISSANCE

DAF
S1

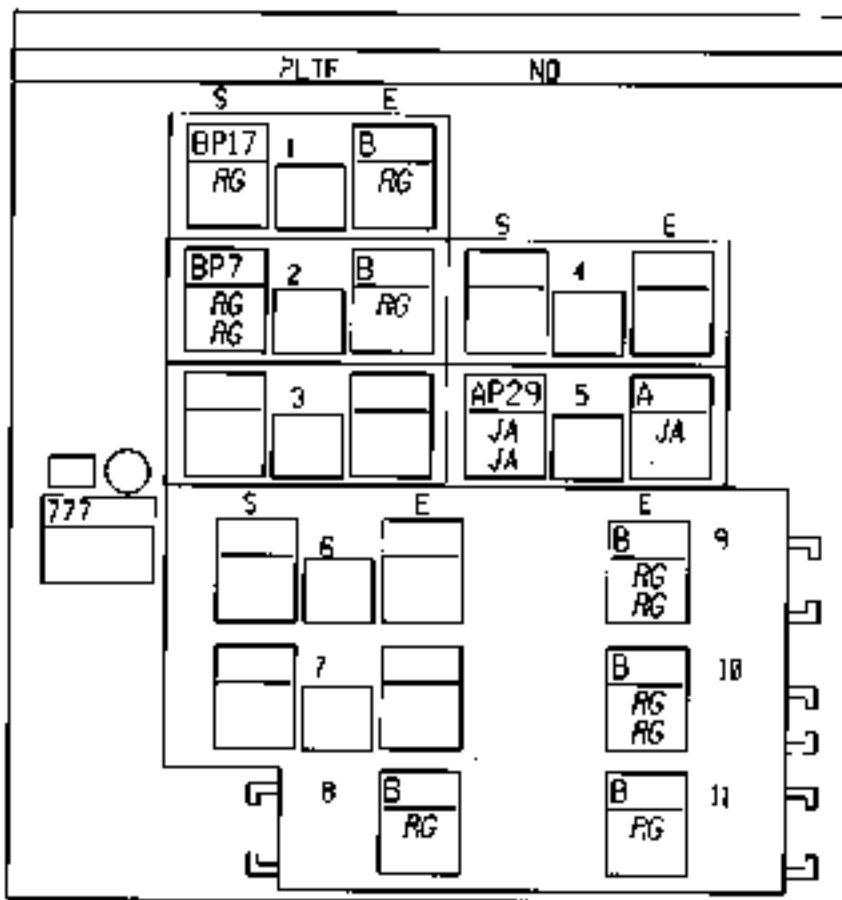




PLATINE FUSIBLES D'ALIMENTATION DE PUISSANCE

D4F

85

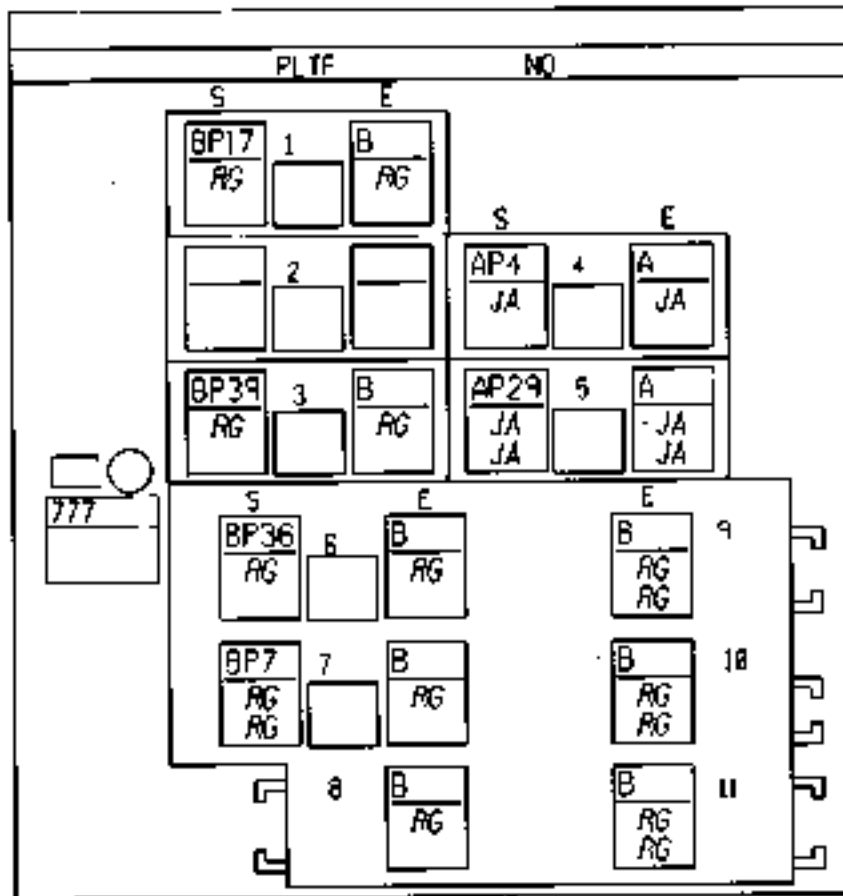


N°	mm²	W	
E1	3	B	+ BATTERIE
S1	3	BP17	+ BATTERIE PROTEGE > INJECTION PRECHAUFAIAGE
E2	1,4	B	+ BATTERIE
S2	3	BP7	+ BATTERIE PROTEGE > FUSIBLE 1 GROUPE MOTO VENTILATEUR
S2	3	BP7	+ BATTERIE PROTEGE > FUSIBLE 1 GROUPE MOTO VENTILATEUR
S5	3	A	+ APRES CONTACT
S5	30	AP29	+ APRES CONTACT PROTEGE FUSIBLE PORTION MOTEUR SECURITE
S5	1	AP29	+ APRES CONTACT PROTEGE FUSIBLE PORTION MOTEUR SECURITE
E8	5	B	+ BATTERIE
E9	1,4	B	+ BATTERIE
E9	5	B	+ BATTERIE
E10	3	B	+ BATTERIE
E10	5	B	+ BATTERIE
E11	3	B	+ BATTERIE

PLATINE FUSIBLES D'ALIMENTATION DE PUISSANCE

DMF

SS




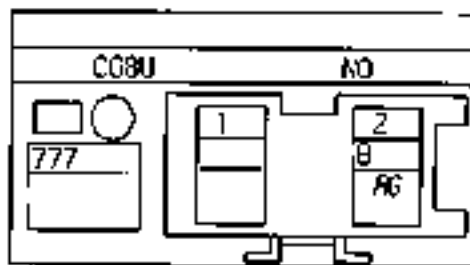
N°	mm²		
E1	3	B	+ BATTERIE
S4	3	BP17	+ BATTERIE PROTEGE > INJECTION MECULAUFFAGE
E3	1,4	B	+ BATTERIE
S3	2	BP39	+ BATTERIE PROTEGE > CALCULATEUR ELECTRONIQUE EMBRAYAGE PILOTE
E4	2	A	+ APRES CONTACT
S4	2	AP4	+ APRES CONTACT PROTEGE FUSIBLE BOITE VITESSES AUTOMATIQUE
E5	2	A	+ APRES CONTACT
E5	3	A	+ APRES CONTACT
S5	4	AP29	+ APRES CONTACT PROTEGE FUSIBLE FONCTION MOTEUR SECURITE
S5	1	AP29	+ APRES CONTACT PROTEGE FUSIBLE FONCTION MOTEUR SECURITE
S6	3	B	+ BATTERIE
S6	3	BP36	+ BATTERIE PROTEGE > GROUPE ELECTROPOMPE EMBRAYAGE PILOTE
E7	3	B	+ BATTERIE
E7	2	BP7	+ BATTERIE PROTEGE > FUSIBLE I GROUPE MOTO VENTILATEUR
E7	3	BP7	+ BATTERIE PROTEGE > FUSIBLE I GROUPE MOTO VENTILATEUR
E9	3	B	+ BATTERIE
E9	3	B	+ BATTERIE
E9	5	B	+ BATTERIE
E10	1,4	B	+ BATTERIE
E10	3	B	+ BATTERIE
E11	3	B	+ BATTERIE
E11	5	B	+ BATTERIE



PLATINE FIBRES D'ALIMENTATION DE PUISSANCE

D7F764

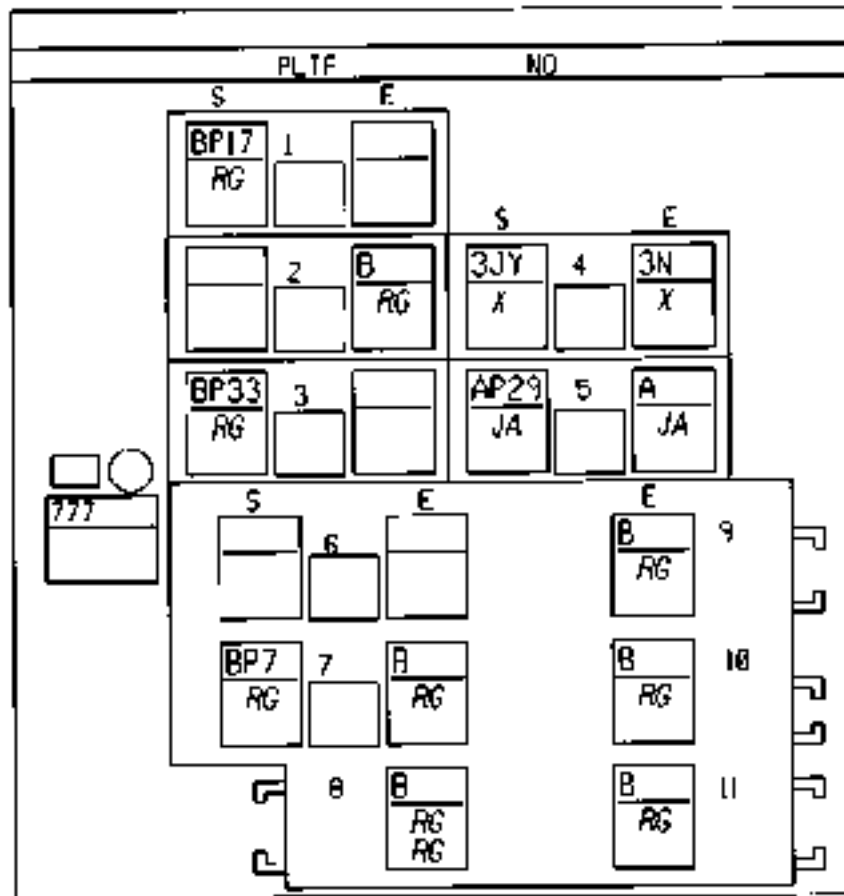
SS



PLATINE FUSIBLES D'ALIMENTATION DE PUISSANCE

D7F764

81



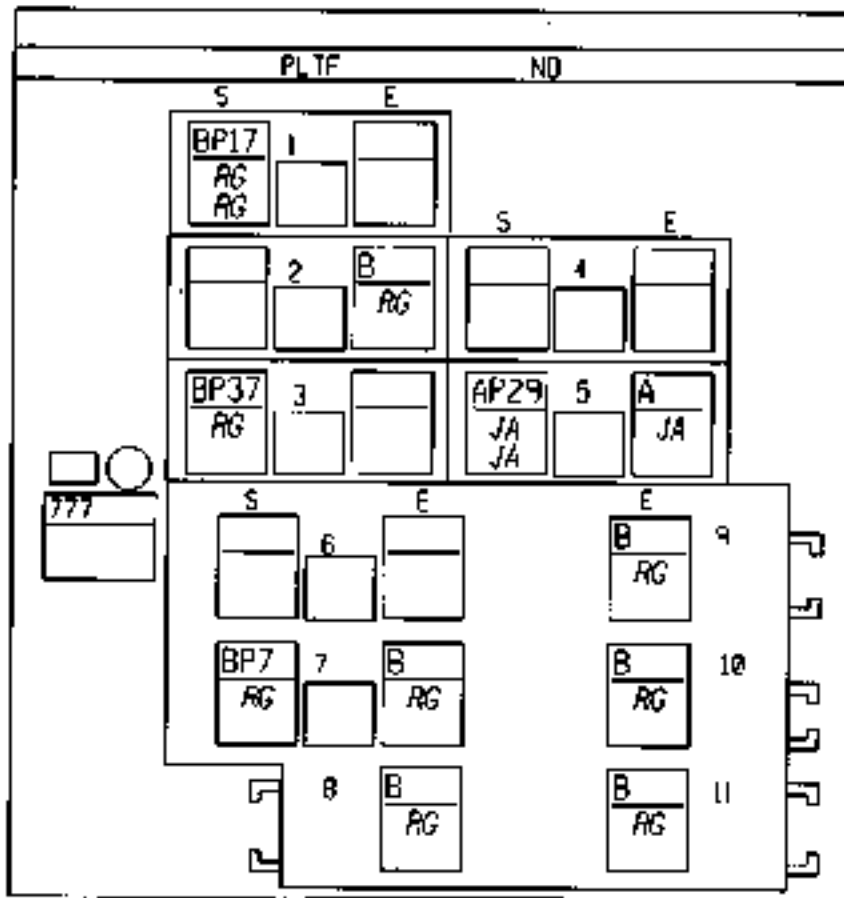
N°	amp	Code	Description
E1	5	BP17	+ BATTERIE PROTEGE > INJECTION PUISSANCE PAGE
E2	5	B	+ BATTERIE
E3	1,4	BP33	+ BATTERIE PROTEGE FUSIBLE GAZ PETROLE LIQUEFIE
E4	1,4	3N	+ POMPE CARBURANT
E4	1,4	JY	+ INSTRUMENTATION GAZ PETROLE LIQUEFIE
E5	5	A	+ APRES CONTACT
E3	4	AP19	+ APRES CONTACT PROTEGE FUSIBLE FONCTION MOTEUR SECURITE
E7	5	B	+ BATTERIE
E7	3	BP7	+ BATTERIE PROTEGE > FUSIBLE 1 GROUPE MOTO VENTILATEUR
E8	5	B	+ BATTERIE
E8	5	B	+ BATTERIE
E9	5	B	+ BATTERIE
E10	5	B	+ BATTERIE
E11	5	B	+ BATTERIE



PLATINE FUSIBLES D'ALIMENTATION DE PUISSANCE

F48

55

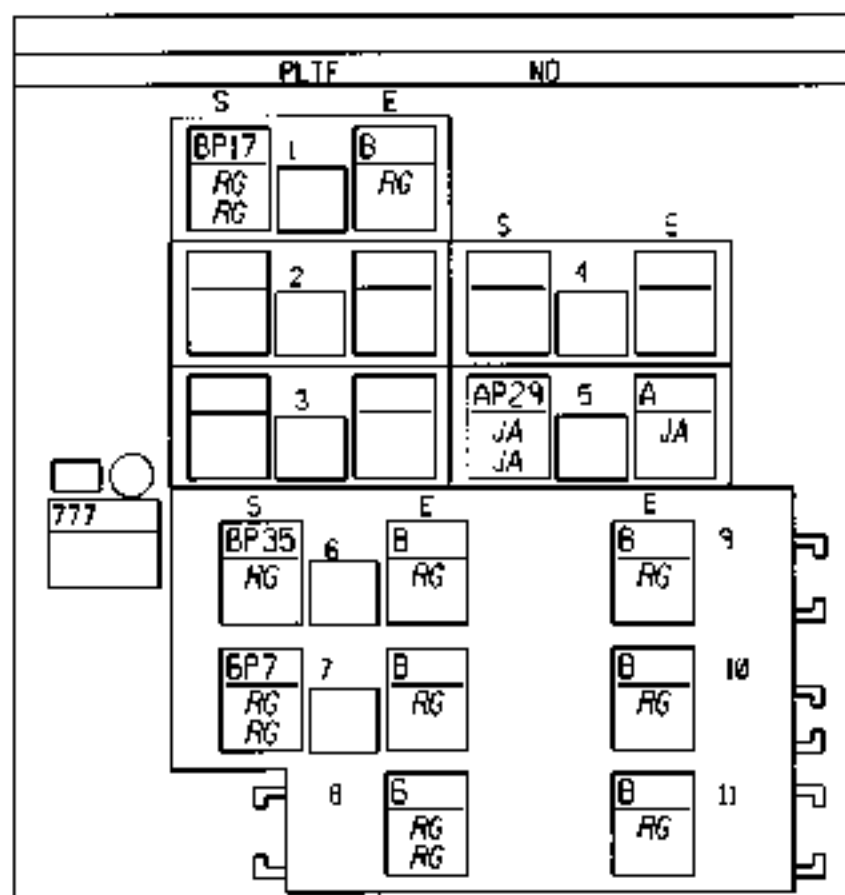


N°	mm²		
S1	2	BP17	+ BATTERIE PROTEGE > INJECTION PRECHAUFFAGE
S1	3	BP17	+ BATTERIE PROTEGE > INJECTION PRECHAUFFAGE
E2	3	B	+ BATTERIE
S3	4	BP17	+ BATTERIE PROTEGE > MEMORISATION DETECTEUR > VERROUILLAGE
E3	3	A	+ APRES CONTACT
S3	3,3	AP29	+ APRES CONTACT PROTEGE FUSIBLE FONCTION MOTEUR SECURITE
S5	1	AP29	+ APRES CONTACT PROTEGE FUSIBLE FONCTION MOTEUR SECURITE
E7	3	B	+ BATTERIE
S7	3	BP7	+ BATTERIE PROTEGE > FUSIBLE 1 GROUPE MOTO VENTILATEUR
E8	3	B	+ BATTERIE
E9	3	B	+ BATTERIE
E10	3	B	+ BATTERIE
E11	3	B	+ BATTERIE

PLATHE FUSIBLES D'ALIMENTATION DE PUISSANCE

P9Q

S8



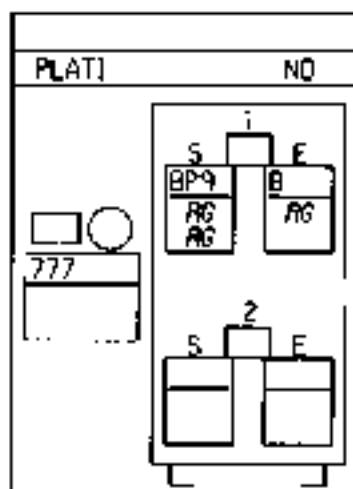
N°	Quantité	Composant	Description
E1	3	B	+ BATTERIE
S1	1	BP17	+ BATTERIE PROTÉGÉE > INJECTION PRÉCHAUFFAGE
S1	3	BP17	+ BATTERIE PROTÉGÉE > INJECTION PRÉCHAUFFAGE
E7	3	A	+ APRÈS CONTACT
S5	6	AP29	+ APRÈS CONTACT PROTÈGE FUSIBLE FONCTION MOTEUR SÉCURITÉ
S5	6	AP29	+ APRÈS CONTACT PROTÈGE FUSIBLE FONCTION MOTEUR SÉCURITÉ
E6	1	B	+ BATTERIE
S6	1	BP35	+ BATTERIE PROTÉGÉE FUSIBLE BOITIER PRÉCHAUFFAGE
E7	1	B	+ BATTERIE
S7	2	BP7	+ BATTERIE PROTÉGÉE > FUSIBLE 1 GROUPE MOTO VENTILATEUR
S7	3	BP7	+ BATTERIE PROTÉGÉE > FUSIBLE 1 GROUPE MOTO VENTILATEUR
E8	1	B	+ BATTERIE
E8	1	B	+ BATTERIE
E9	1	A	+ BATTERIE
E10	5	B	+ BATTERIE
E11	3	B	+ BATTERIE



PLATINE FUSIBLES D'ALIMENTATION DE PUISSANCE

F90

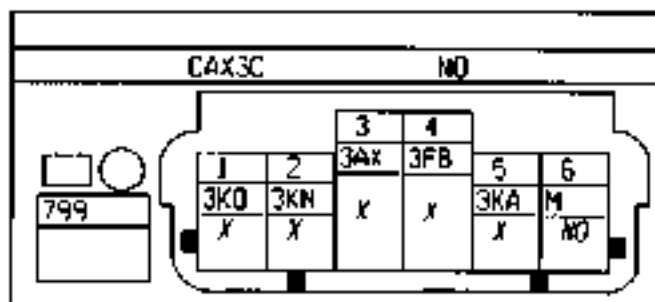
88



N°	mm²	Symbol	Description
18	7	B	+BATTERIE
15	3	BPV	+BATTERIE PROTEGE FUSIBLE CHAUFFAGE ADDITIONNEL
15	3	BP9	+BATTERIE PROTEGE FUSIBLE CHAUFFAGE ADDITIONNEL

DÉBITMÈTRE AIR INJECTION

F90

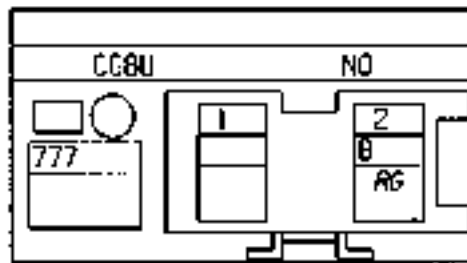


N°	mm²	Symbol	Description
1	6	3KO	SIGNAL TEMPERATURE AIR
2	6	3KN	-DÉBITMÈTRE AIR
3	6	3AX	-CAPTEUR GROUPE 1
4	6	3FB	+INJECTION > RELAIS PROTECTION
5	6	3KA	SIGNAL TRUUNT AIR
6	6	M	MASSE

PLATINE FUSIBLES EPALIMENTATION DE PUISSANCE

D7F726

S3

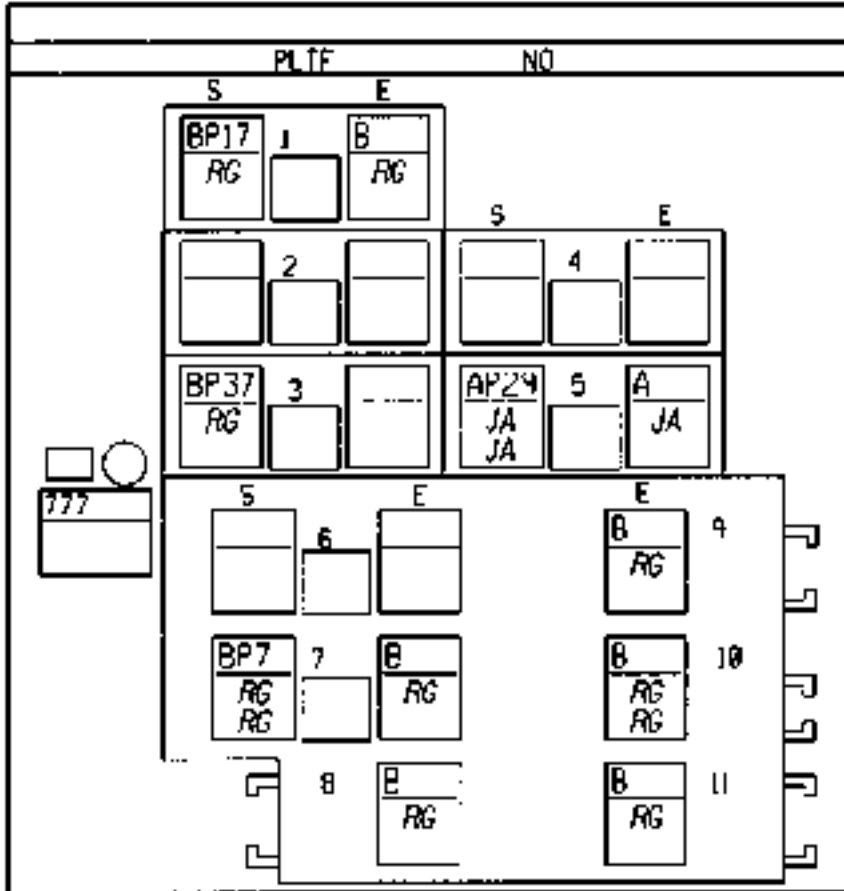


N° 1 6 +BATTERIE



PLATEAU FUSIBLES ET ALIMENTATION DE PUISSANCE

D7F726
SS


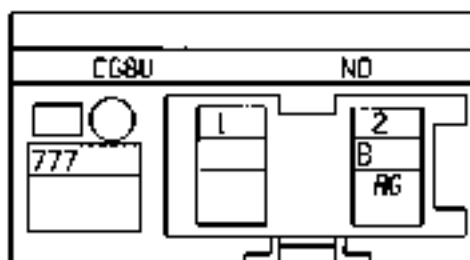


N°			
EJ	3	B	+ BATTERIE
SF	2	BP17	+ BATTERIE PROTEGE > INJECTION PRECHAUFFAGE
SI	J	BP17	+ BATTERIE PROTEGE > MEMORISATION INJECTEUR > SERVOUILLAGE
ET	9	A	+ APRES CONTACT
SS	.35	AP24	+ APRES CONTACT PROTEGE FUSIBLE FONCTION MOTEUR SECURITE
SS	.J5	AP24	+ APRES CONTACT PROTEGE FUSIBLE FONCTION MOTEUR SECURITE
ET	5	B	+ BATTERIE
S7	3	BP7	+ BATTERIE PROTEGE > FUSIBLE I GROUPE MOTO VENTILATEUR
S7	5	BP7	+ BATTERIE PROTEGE > FUSIBLE I GROUPE MOTO VENTILATEUR
EB	5	B	+ BATTERIE
EB	5	B	+ BATTERIE
EB	5	B	+ BATTERIE
EB	5	B	+ BATTERIE
EB	5	B	+ BATTERIE

PLATINE FUSIBLES D'ALIMENTATION DC. PUISSANCE

KALX6000V04

83

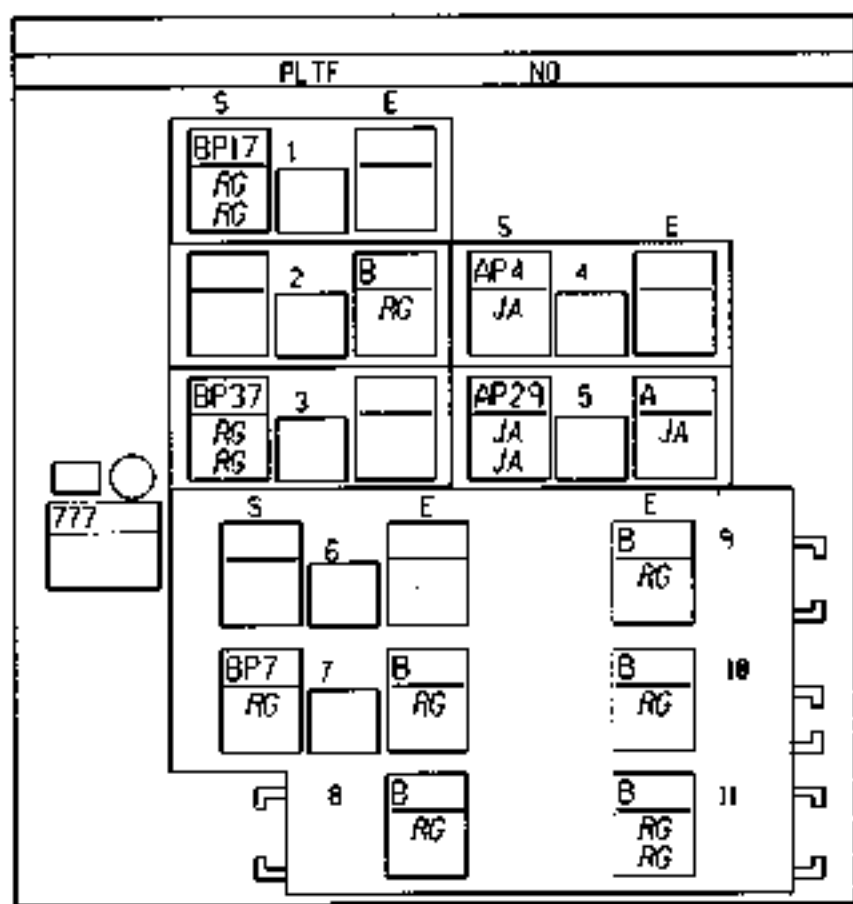




PLATINE FUSIBLES D'ALIMENTATION DE PUISSANCE

EALX046V41

SS

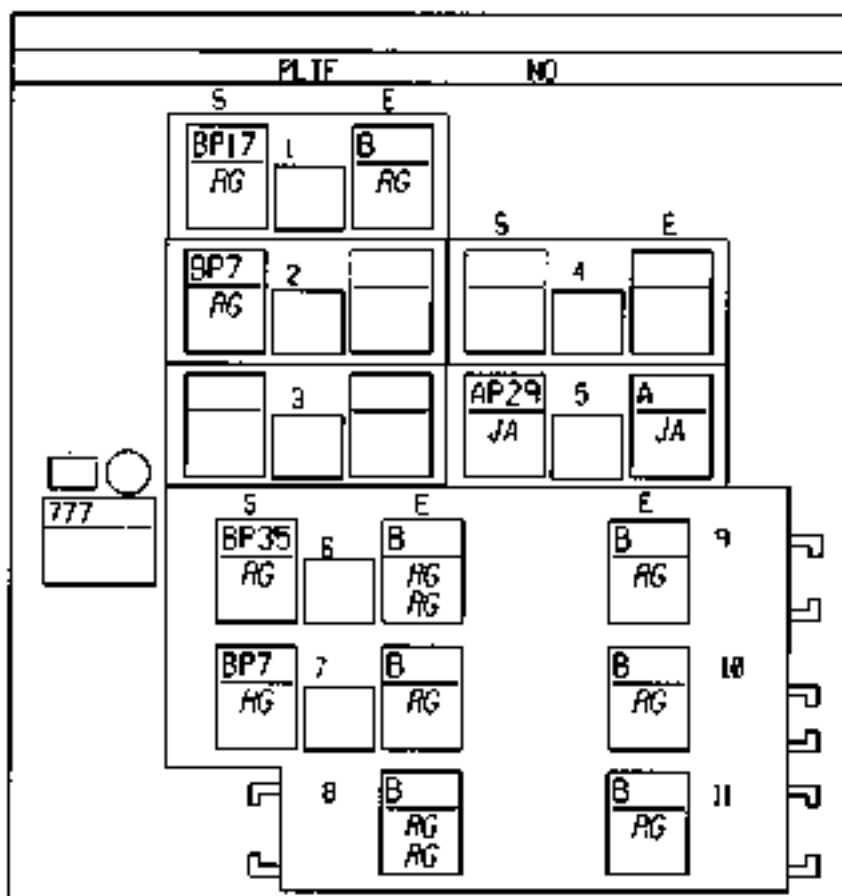


N°	mm		
S1	1	BP17	+ BATTERIE PROTEGE > INJECTION PRECHAUFFAGE
S1	3	BP17	+ BATTERIE PROTEGE > INJECTION PRECHAUFFAGE
E2	3	B	+ BATTERIE
S3	5	BP37	+ BATTERIE PROTEGE > MEMORISATION INJECTEUR > VERROUILLAGE
S3	75	BP37	+ BATTERIE PROTEGE > MEMORISATION INJECTEUR > VERROUILLAGE
S4	2	AP4	+ APRES CONTACT PROTEGE FUSIBLE BOITE VITESSES AUTOMATIQUE
E5	3	A	+ APRES CONTACT
S5	25	AP29	+ APRES CONTACT PROTEGE FUSIBLE FONCTION MOTEUR SECURITE
S5	1	AP29	+ APRES CONTACT PROTEGE FUSIBLE FONCTION MOTEUR SECURITE
E7	5	B	+ BATTERIE
S7	5	BP7	+ BATTERIE PROTEGE > FUSIBLE 1 GROUPE MOTO VENTILATEUR
E9	1	B	+ BATTERIE
E9	3	B	+ BATTERIE
E10	5	B	+ BATTERIE
E11	1	B	+ BATTERIE
E11	1	B	+ BATTERIE

PLATINE FUSIBLES D'ALIMENTATION DE PUISSANCE

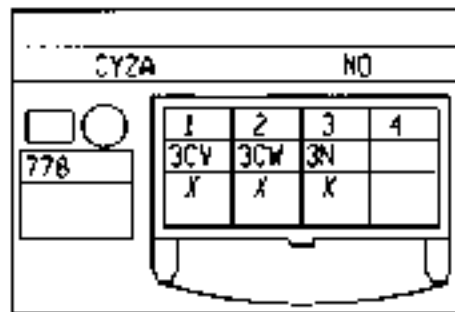
E9K710 K9K704 K9K702

SI



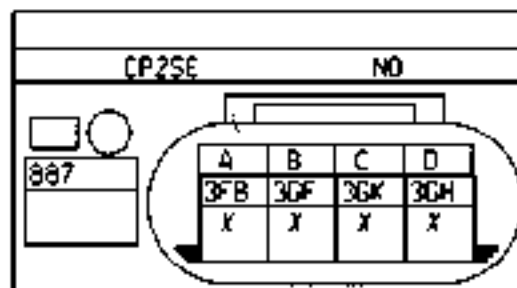
N°	Quantité	Code	Description
E1	3	B	+ BATTERIE
E1	3	BP17	+ BATTERIE PROTÉGÉE > INDICATEUR PRÉCHAUFFAGE
E2	14	BP7	+ BATTERIE PROTÉGÉE > FUSIBLE 1 GROUPE MOTO VENTILATEUR
E3	3	A	+ APRES CONTACT
E6	6	AP29	+ APRES CONTACT PROTÉGÉ FUSIBLE FONCTION MOTO/SECURITE
E6	2	B	+ BATTERIE
E6	7	B	+ BATTERIE
E6	7	BP35	+ BATTERIE PROTÉGÉE FUSIBLE BATTERIE PRÉCHAUFFAGE
E8	3	B	+ BATTERIE
E9	3	B	+ BATTERIE
E9	5	B	+ BATTERIE
E10	3	B	+ BATTERIE
E11	5	B	+ BATTERIE
E7	5	B	+ BATTERIE
E7	3	BP7	+ BATTERIE PROTÉGÉE > FUSIBLE 1 GROUPE MOTO VENTILATEUR

MODULE BOBINE QUADRUPLE ALLUMAGE
FOR
514-522-525-526



N°	mm²		
1	1	3CY	COMMANDE-BOBINE ALLUMAGE/INJECTEUR 1-4
2	1	3CW	COMMANDE-BOBINE ALLUMAGE/INJECTEUR 2-3
3	1	3N	+ POMPES CARBURANT

SONDE OXYGÈNE AMONT
FOR
523-528-532-535-538-539

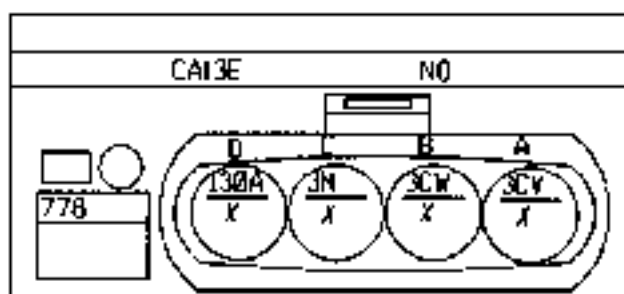


N°	mm²		
A	1	3FB	+ INJECTION > RELAIS PROTECTION
B	1	3GF	COMMANDE- RECHAUFFAGE SONDE OXYGÈNE AMONT
C	8	3GK	SIGNAL SONDE OXYGÈNE AMONT
D	8	3GH	MASSE SONDE OXYGÈNE AMONT

MODULE BOBINE QUADRUPLE ALLUMAGE

D7F726

514-820433-036

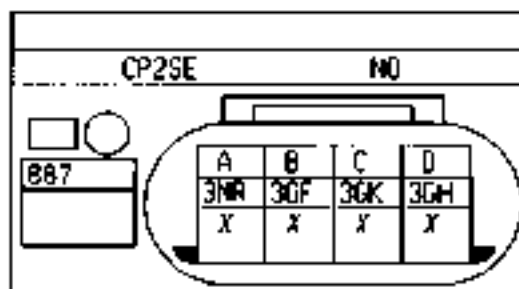


N°	mm²		
A	1	30V	COMMANDE BOBINE ALLUMAGE INJECTEUR 1-4
B	1	30W	COMMANDE BOBINE ALLUMAGE INJECTEUR 2-3
C	1	30H	+ POMPE CARBURANT
D	75	100A	+ CONDENSATEUR PARASITE RADIO > MODULE PUISSANCE ALLUMAGE

SONDE OXYGENE AMONT

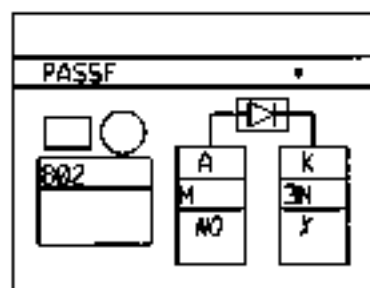
D7F726

525-826810-015-870-539



N°	mm²		
A	1	30V	+ INJECTEURS
B	1	30F	COMMANDE RECHAUFFAGE SONDE OXYGENE AMONT
C	75	100L	BIPOLAI SONDE OXYGENE AMONT
D	75	100H	MASSE SONDE OXYGENE AMONT

DIODE ANTI-RETOUR UNITÉ DE CONTRÔLE ÉLECTRIQUE RELAIS POMPE À CARBURANT
 D4E
 917-619-S01-S21

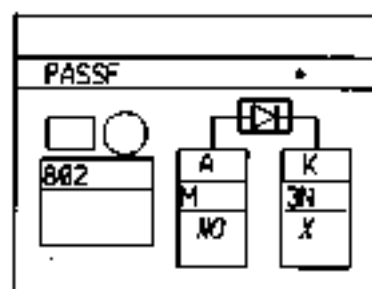


N°	mm²	W	
A	6	M	MASSIE
K	6	3N	+ POMPE CARBURANT

DIODE ANTI-RETOUR UNITE DE CONTROLÉ ELECTRIQUE RELAIS POMPE A CARBURANT

DNF

917-619-820-821

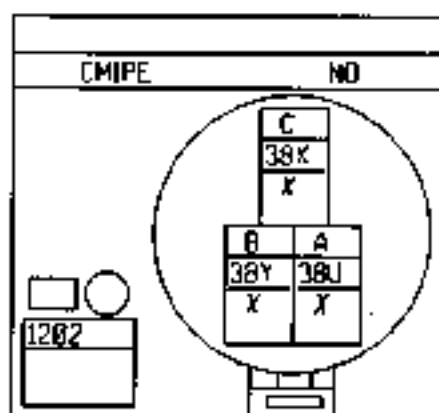


N°	mm²		
A	0	M	MASSIE
K	6	3N	+ POMPE CARBURANT

CAPTEUR PRESSION GAZ REFRIGERANT

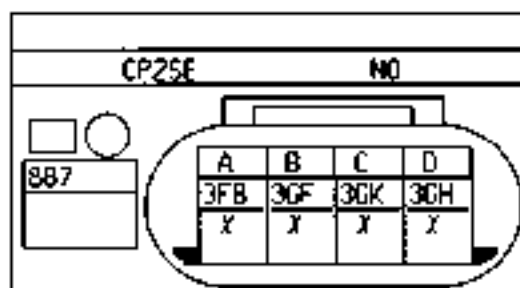
DNF

917-620-623-624-625-626-627-628-629-630-631-641



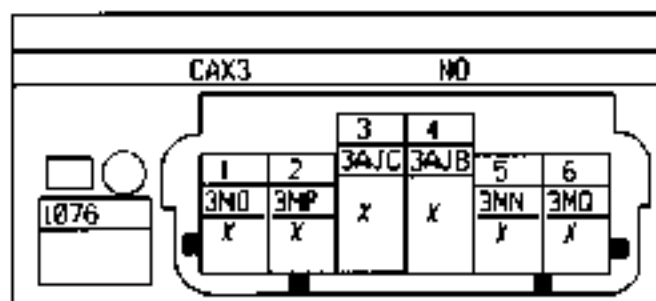
N°	mm²		
A	4	38J	CAPTEUR INERSTAT
B	4	38Y	+CAPTEUR PRESSION GAZ REFRIGERANT
C	4	38X	SIGNAL CAPTEUR PRESSION GAZ REFRIGERANT

SONDE OXYGÈNE AMORT
KALKA44B4M3
S23-S24-S25-S26-S27-S28-S29



N°	mm²		
A	1	3FH	+ INTERTRON > RELAIS PROTECTION
B	1	3GF	COMMANDE- RECHAUFFAGE SONDE OXYGÈNE AMORT
C	0,6	3GK	SIGNAL SONDE OXYGÈNE AMORT
D	0,6	3GH	MASSE SONDE OXYGÈNE AMORT

BOÎTE À PAPILLON MOTORISÉ
KALKA44B4M4
S17-S20-S23-S26-S32-S35-S38-S39

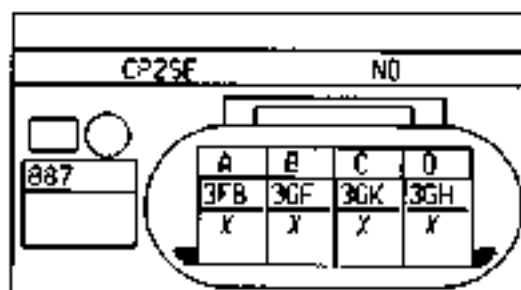


N°	mm²		
1	0,6	3M0	-CAPTEUR POTENTIOMETRE PAPILLON MOTORISÉ
2	0,6	3M1	SIGNAL POTENTIOMETRE 1 PAPILLON MOTORISÉ
3	1,4	3AJC	COMMANDE- MOTEUR PAPILLON
4	1,4	3AJB	COMMANDE- MOTEUR PAPILLON
5	0,6	3MN	+1 VOLT POTENTIOMETRE PAPILLON MOTORISÉ
6	0,6	3MQ	SIGNAL POTENTIOMETRE 1 PAPILLON MOTORISÉ

SONDE OXYGÈNE AMONT

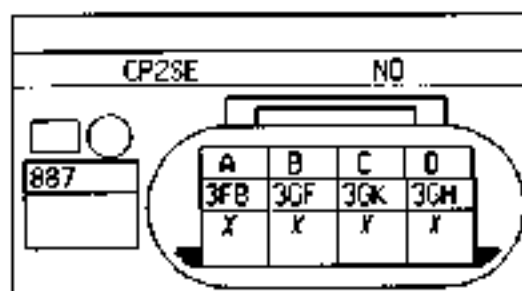
D7F764

S15-S24-S33-S37-S38-S39



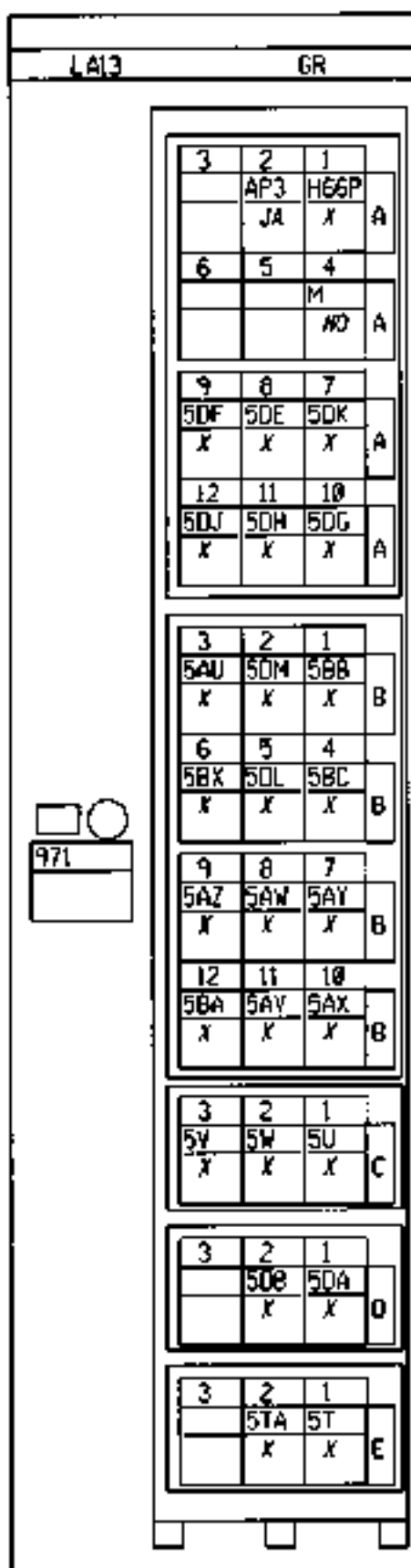
N°	color	Symbol	Description
A	1	3FB	+ INJECTION > RELAIS PROTECTION
B	1	3GF	COMMANDE RECHAUFFAGE SONDE OXYGENE AMONT
C	3	3GK	SIGNAL SONDE OXYGENE AMONT
D	4	3GH	MASSE SONDE OXYGENE AMONT

SONDE OXYGÈNE AMONT
 ΕΛΙΞΑΝΘΙΑΣ
 523-524-812-525-526-529



N°	mm²		
A	1	3FB	* DEFECTYON > RELIABLE PROTECTION
B	1	3CF	COMMANDE- RECHAUFFAGE SONDE OXYGENE AMONT
C	4	3CK	SIGNAL SONDE OXYGENE AMONT
D	4	3CH	MASSE SONDE OXYGENE AMONT

MODULE BOITE DE VITESSES AUTOMATIQUE "DP"
 MAT/AM/DVA4
 527

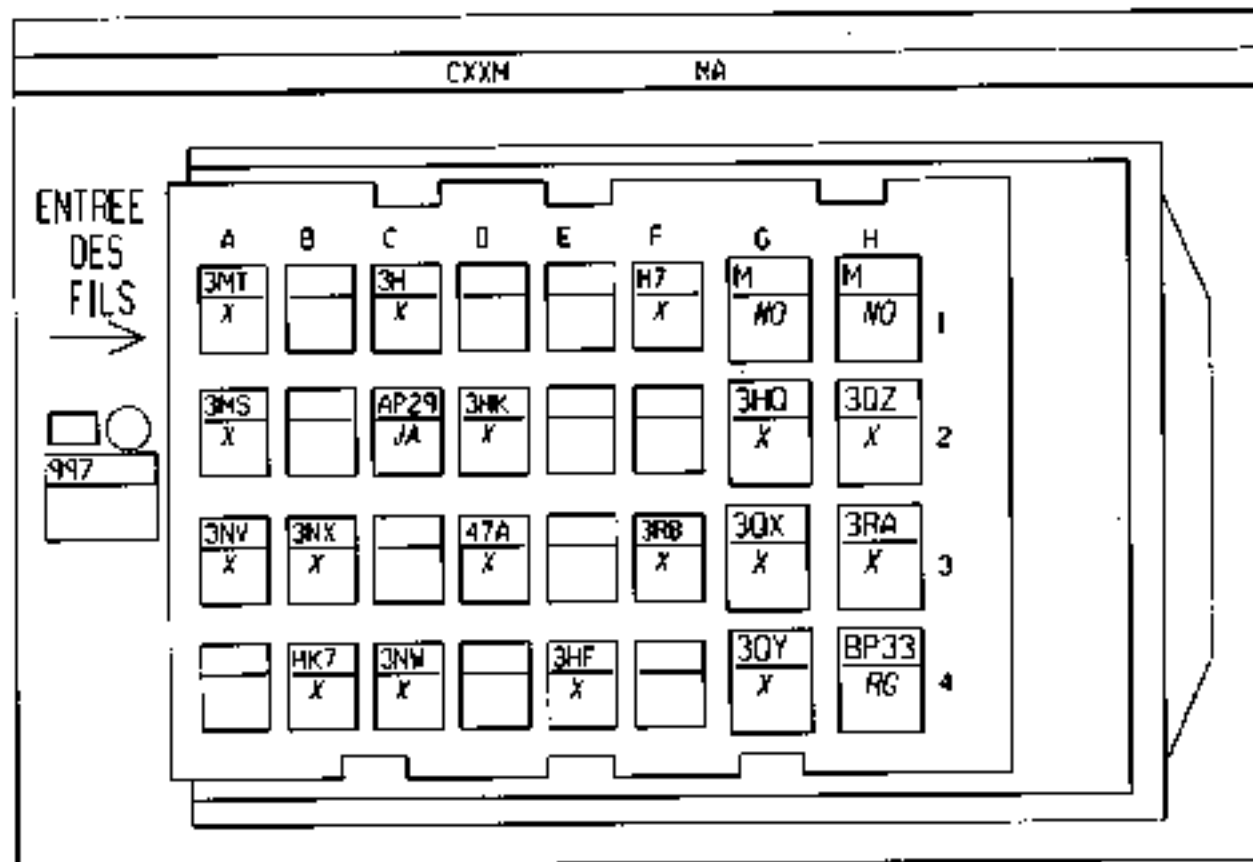


N°	Quantité	Code	Description
A1	25	MSB	COMMANDE-PRINX MARCHE ARRIERE
B1	31	SBB	COMMANDE-ELECTROVANNE DE SEQUENCE 6
C1	31	SJ	+CAPTEUR PRESSION LIGNE
D1	5	SDA	SIGNAL+ CAPTEUR VITESSE ENTREE BOITE VITESSES
E1	5	ST	+CAPTEUR VITESSE SORTIE BOITE VITESSES
A2	21	APB	+ APRES CONTACT PROTEGE FUSIBLE COMMANDE LUNETTE ARRIERE DEGIVANTE
H2	5	SDM	COMMANDE ELECTROVANNE DE MODULATION 4
C2	35	SW	SIGNAL+ CAPTEUR PRESSION LIGNE
D2	5	SOB	SIGNAL+ CAPTEUR VITESSE ENTREE BOITE VITESSES
E2	5	STA	- CAPTEUR VITESSE SORTIE BOITE VITESSES
B3	1	SAU	+ELECTROVANNE DE SEQUENCE
C3	35	SY	+ CAPTEUR PRESSION LIGNE
A4	14	N	MASSE
B4	35	IBC	- ELECTROVANNE DE PRESSION 1
B5	21	SOB	COMMANDE ELECTROVANNE DE MODULATION 1
B6	1	SEL	COMMANDE ELECTROVANNE DE MODULATION PONTAGE
A7	35	SOB	- CONTACTEUR MULTIFONCTIONS - CALCULATEUR ELECTRONIQUE BOITE VITESSES AUTOMATIQUE
B7	21	SAV	COMMANDE- ELECTROVANNE DE SEQUENCE 4
A8	35	SOE	COMMANDE- CONTACTEUR MULTIFONCTION CONTACT "PARK NEUTRE"
B8	25	SAW	COMMANDE- ELECTROVANNE DE SEQUENCE 2
A9	35	SOE	SIGNAL 1 CONTACTEUR MULTIFONCTIONS
B9	1	SAZ	COMMANDE- ELECTROVANNE DE SEQUENCE 5
A10	35	SOO	SIGNAL 2 CONTACTEUR MULTIFONCTIONS
B10	25	SAV	COMMANDE- ELECTROVANNE DE SEQUENCE 3
A11	35	SOE	SIGNAL 3 CONTACTEUR MULTIFONCTIONS
B11	25	SAV	COMMANDE- ELECTROVANNE DE SEQUENCE 1
A12	35	SOO	SIGNAL 4 CONTACTEUR MULTIFONCTIONS
B12	1	SBA	+ELECTROVANNE DE MODULATION

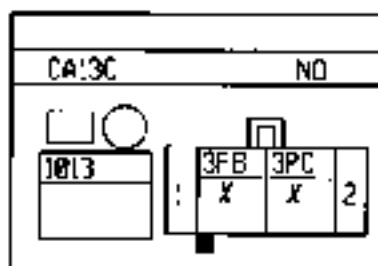
UNITE DE CONTRÔLE ELECTRIQUE GAZ PETROLE LIQUEFIE

D7F764

940



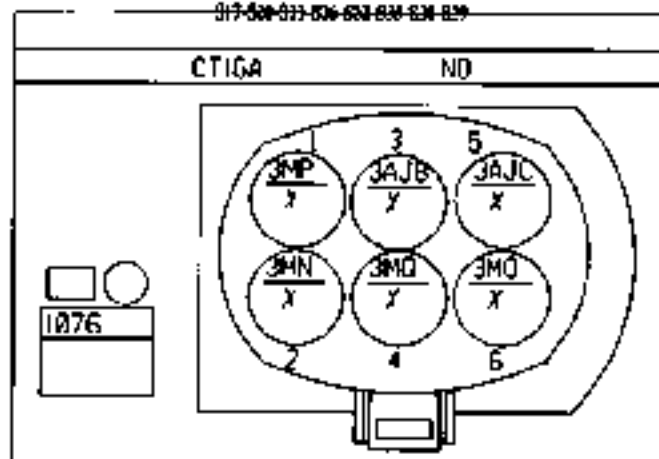
N°	mm ²		
A1	6	3MT	SIGNAL CANI MOTEUR
C1	6	3H	COMMANDE SELECTION GAZ PETROLE LIQUEFIE
F1	6	H7	SIGNAL COMPTE-TOURS > POINT MORT HAUT > BORME > CALCULATEUR ELECTRONIQUE > ALTE
G1	1,4	M	MASSE
H1	1,4	M	MASSE
A2	6	3MS	SIGNAL CANI MOTEUR
C2	6	AP29	+ APRES CONTACT PROTEGE POSSIBLE FONCTION MOTEUR SECURITE
D2	6	3HK	COMMANDE ELECTROVANNE CONTRÔLE PUISS TURBOCOMPRESSEUR
G2	6	3HQ	COMMANDE ELECTROVANNE DETENDEUR GAZ PETROLE LIQUEFIE > CALCULATEUR ELECTRONIQUE
H2	1	3QZ	COMMANDE INJECTEUR 3 GAZ PETROLE LIQUEFIE
A3	6	3NV	SIGNAL CAPTEUR PRESSION GAZ PETROLE LIQUEFIE
H3	6	3NX	COMMANDE VOYANT GRAVITE I
D3	6	47A	+ LAUGE NIVEAU CARBURANT
E3	6	3RB	COMMANDE RELAIS ACTIONNEUR GAZ PETROLE LIQUEFIE
G3	1	3QX	COMMANDE INJECTEUR 1 GAZ PETROLE LIQUEFIE
E5	1	3RA	COMMANDE INJECTEUR 4 GAZ PETROLE LIQUEFIE
B4	6	HK7	SIGNAL DIAGNOSTIQUE E 200
C4	6	3NW	-CAPTEUR PRESSION GAZ PETROLE LIQUEFIE
E4	35	3HF	COMMANDE RELAIS ELECTROVANNE VANNE CENTRALE ELECTRIQUE GAZ PETROLE LIQUEFIE
C4	1	3QY	COMMANDE INJECTEUR 2 GAZ PETROLE LIQUEFIE
B4	1,4	BP33	+ BATTERIE PROTEGE FUSIBLE GAZ PETROLE LIQUEFIE

ARBRE À CAMES VARIABLE
F4R

N°	mm²	Symbol	Description
1	1	3FB	< INJECTION > RELAIS PROTECTION
2	1	3PC	COMMANDE DE CALAGEUR ARBRE A CAMES

BOITIER PAPILLON MOTORISE
F4R

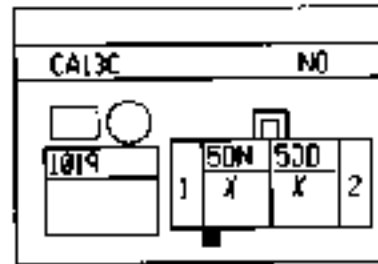
017-520-033-036-038-039-03A-03B



N°	mm²	Symbol	Description
1	.6	3BP	SIGNAL POTENTIOMETRE 1 PAPILLON MOTORISE
2	.6	3BN	+5 VOLT POTENTIOMETRE PAPILLON MOTORISE
3	1	3AJB	COMMANDE+ MOTEUR PAPILLON
4	.6	3AO	SIGNAL POTENTIOMETRE 2 PAPILLON MOTORISE
5	1	3AJC	COMMANDE- MOTEUR PAPILLON
6	.6	3MO	-CAPTEUR POTENTIOMETRE PAPILLON MOTORISE

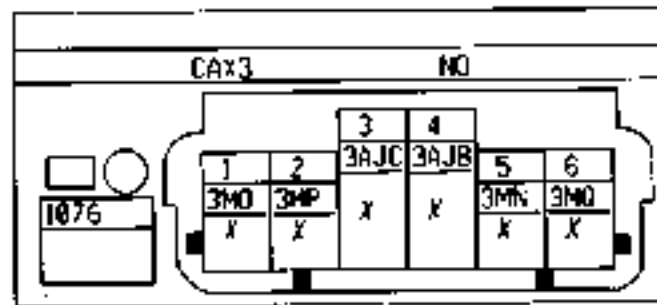


ELECTROVANNE PONPAGE DÉBIT ÉCHANGEUR
EAL,E448VA4
537



N°	mm²	Symbol	Description
1	75	SDN	COMMANDE ELECTROVANNE PILOTAGE DEBITMETRE ECHANGEUR
2	75	SDD	+ ELECTROVANNE PILOTAGE DEBITMETRE ECHANGEUR

BOITIER PAPILLON MOTORISE
K4,K6,K8VA4
S17-S20-S21-S26-S31-S35-S38-S39



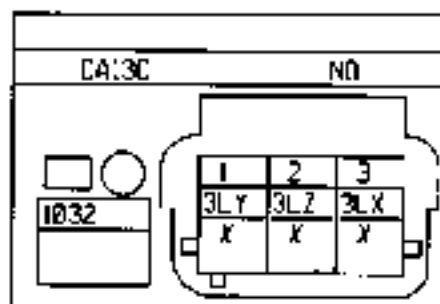
N°	mm²	Symbol	Description
1	75	3M0	CAPTEUR POTENTIOMETRE PAPILLON MOTORISE
2	75	3MP	SIGNAL POTENTIOMETRE 1 PAPILLON MOTORISE
3	1.4	3AJC	COMMANDE MOTEUR PAPILLON
4	1.4	3AJB	COMMANDE MOTEUR PAPILLON
5	75	3M1	+1 VOLT POTENTIOMETRE PAPILLON MOTORISE
6	75	3M2	SIGNAL POTENTIOMETRE 2 PAPILLON MOTORISE



CAPTEUR PRESSION RAMPE À CARBURANT

K9K714 K9K794 K9K792

S09

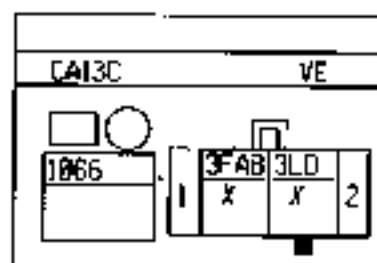


N°	mm²	Signal	Description
1	6	3LY	SIGNAL+ CAPTEUR PRESSION CARBURANT RAIL
2	6	3LZ	- CAPTEUR PRESSION CARBURANT RAIL
3	6	3LX	+CAPTEUR PRESSION CARBURANT RAIL

CAPTEUR TEMPERATURE CARBURANT

K9K714 K9K794 K9K792

S29

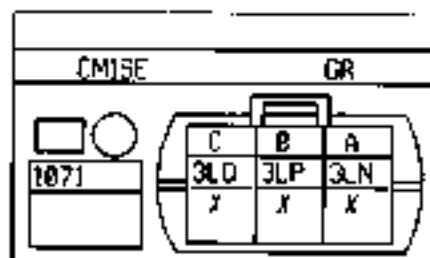


N°	mm²	Signal	Description
1	6	3FAB	SIGNAL+ TEMPERATURE CARBURANT
2	6	3LD	-CAPTEUR TEMPERATURE CARBURANT

CAPTEUR PRESSION SURALIMENTATION (TURBO)

K9K714 K9K794 K9K792

S29-S30

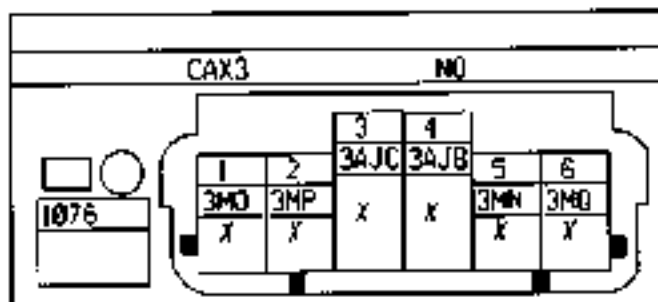


N°	mm²	Signal	Description
A	6	3LN	-CAPTEUR PRESSION SURALIMENTATION
B	6	3LP	SIGNAL+ CAPTEUR PRESSION SURALIMENTATION
C	6	3LD	+CAPTEUR PRESSION SURALIMENTATION

BOÎTE PAILLON MOTORISE

D7F764

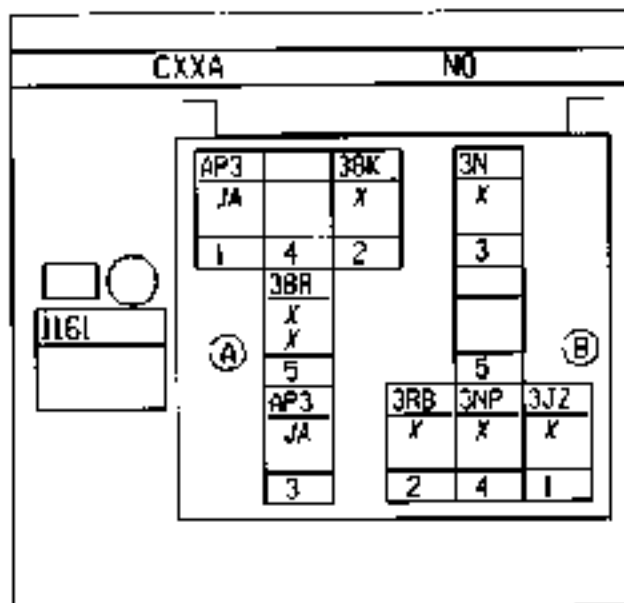
817-620-621-626-631-835-838-839



N°	mm²	Symbol	Description
1	6	3MO	CAPTEUR POTENTIOMETRE PAILLON MOTORISE
2	6	3MP	SIGNAL POTENTIOMETRE 1 PAILLON MOTORISE
3	1,4	3AJC	COMMANDE MOTEUR PAILLON
4	1,4	3AJB	COMMANDE MOTEUR PAILLON
5	6	3MN	+5 VOLT POTENTIOMETRE PAILLON MOTORISE
6	6	3MQ	SIGNAL POTENTIOMETRE 2 PAILLON MOTORISE

RELAIS ELECTROVANNE GAZ DE PETROLE LIQUEFIE

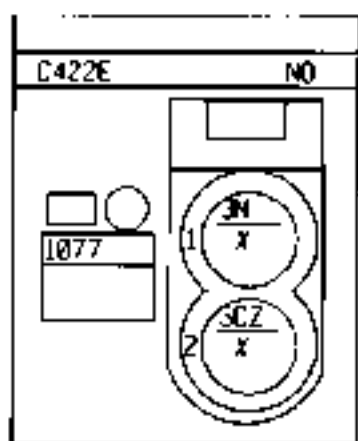
D7F764



N°	mm²	Symbol	Description
A1	35	AP3	+ APRES CONTACT PROTEGE FUSIBLE COMMANDE LUNETTE ARRIERE DEGRAVANTE
B1	35	3JZ	COMMANDE INJECTEUR GAZ PETROLE LIQUEFIE
A2	6	3BK	COMMANDE COUPURE CONDITIONNEMENT D'AIR - CALCULATEUR ELECTRONIQUE ESSENCE-DIESEL
B2	6	3BR	COMMANDE RELAIS ACTIONNEUR GAZ PETROLE LIQUEFIE
A3	6	AP3	+ APRES CONTACT PROTEGE FUSIBLE COMMANDE LUNETTE ARRIERE DEGRAVANTE
B3	1,4	3N	TORNE CARBURANT
B4	1,4	3MP	+ POMPE PROTEGEE
A5	6	3JZ	COMMANDE EMBRAYAGE CONDITIONNEMENT D'AIR
A6	1	3R	COMMANDE EMBRAYAGE CONDITIONNEMENT D'AIR

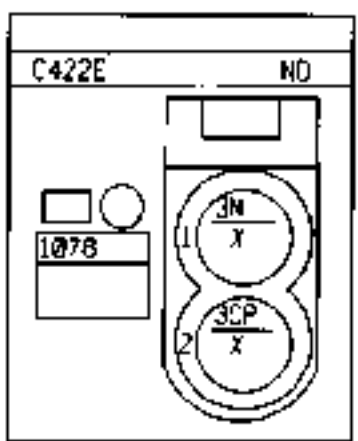


BOBINE CRAYON CYLINDRE 1
KAL/E/M/D/V/M/E
SC3-SC6



N°	Quantité	Représentation	Description
1	1	3N	* POMPE CARBURANT
2	1	3CZ	COMMANDE CALCULATEUR ELECTRONIQUE INJECTION > MODULE PUISSANCE ALLUMAGE 1 4

BOBINE CRAYON CYLINDRE 2
KAL/E/M/D/V/M/E
SC3-SC6



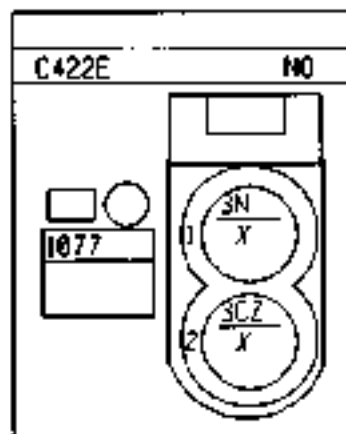
N°	Quantité	Représentation	Description
1	1	3N	* POMPE CARBURANT
2	1	3CP	COMMANDE CALCULATEUR ELECTRONIQUE INJECTION > MODULE PUISSANCE ALLUMAGE ALLUMAGE



BOHNE CRAYON CYLINDRE 1

KATKAMBYAA

S23-S26

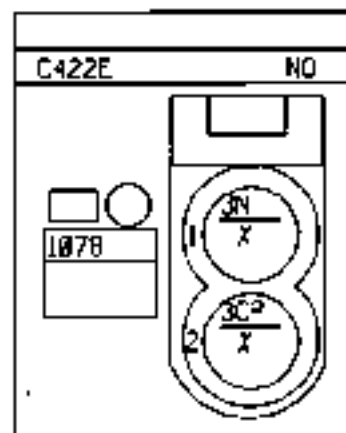


N°	QNT	REF	DESCRIPTION
1	1	SN	1 POMPE CARBURANT
1	1	SCZ	COMMANDE CALCULATEUR ELECTRONIQUE INJECTION > MODULE PUISSANCE ALLUMAGE 1 1

BOHNE CRAYON CYLINDRE 2

KALKAMBVAH

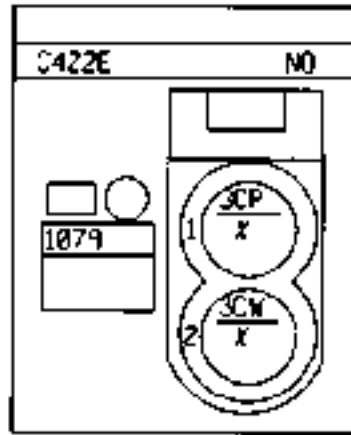
S23-S26



N°	QNT	REF	DESCRIPTION
1	1	SN	1 POMPE CARBURANT
2	1	SCZ	COMMANDE CALCULATEUR ELECTRONIQUE INJECTION > MODULE PUISSANCE ALLUMAGE ALLUMAGE

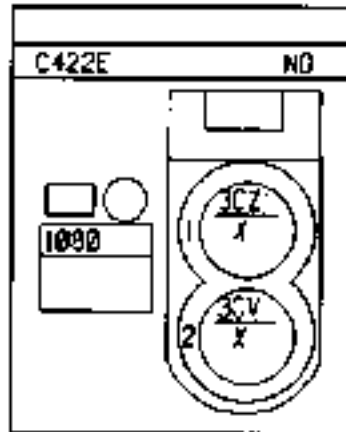


BOBINE CRAYON CYLINDRE 1
EALCUMADVM1
S23-S26



N°	Quantité	Code	Description
1	1	SCP	COMMANDE CALCULATEUR ELECTRONIQUE INJECTION > MODULE PUISSANCE ALLUMAGE ALLUMAGE
2	1	SCW	COMMANDE BOBINE ALLUMAGE INJECTEUR 1-2

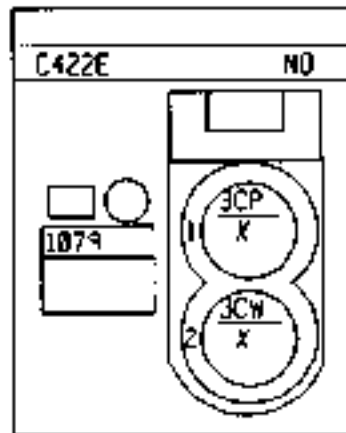
BOBINE CRAYON CYLINDRE 4
EALCUMADVM1
S23-S26



N°	Quantité	Code	Description
1	1	SCZ	COMMANDE CALCULATEUR ELECTRONIQUE INJECTION > MODULE PUISSANCE ALLUMAGE 1-4
2	1	SCV	COMMANDE BOBINE ALLUMAGE INJECTEUR 1-4

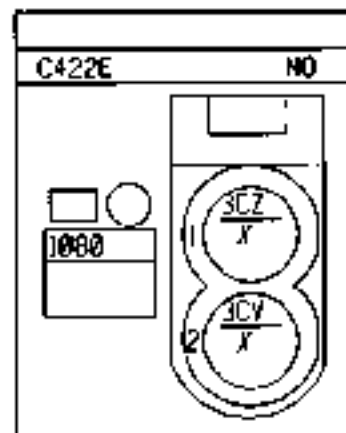


BOBINE CRAYON CYLINDRE 3
K4JK06/BY44
S23-S24



N°	Quantité	Code	Description
1	1	JCP	COMMANDE CALCULATEUR ELECTRONIQUE INJECTION > MODULE PUISSANCE ALLUMAGE ALLUMAGE
2	1	JCV	COMMANDE- BOBINE ALLUMAGE INJECTEUR 2-3

BOBINE CRAYON CYLINDRE 4
K4JK46/BY44
S23-S26



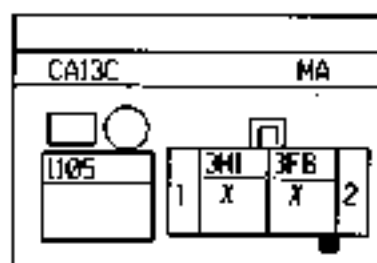
N°	Quantité	Code	Description
1	1	JCY	COMMANDE CALCULATEUR ELECTRONIQUE INJECTION > MODULE PUISSANCE ALLUMAGE 1-4
1	1	JCV	COMMANDE- BOBINE ALLUMAGE INJECTEUR 1-4



ACTUATEUR DE DÉBIT CARBURANT

R0K710 R0K714 R0L702

S29

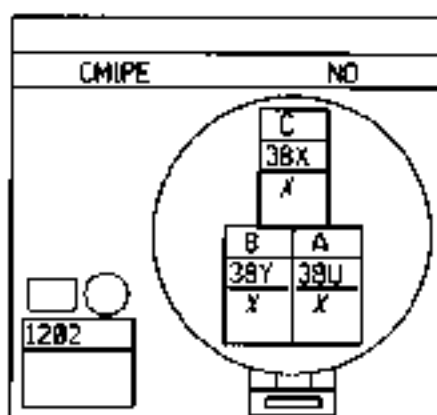


N°	IMP	SYMBOL	DESCRIPTION
1	1	34I	COMMANDE ELECTROVANNE REGULATION PRESSION CARBURANT
2	1	3FB	+ INJECTION -> RELAIS PROTECTION

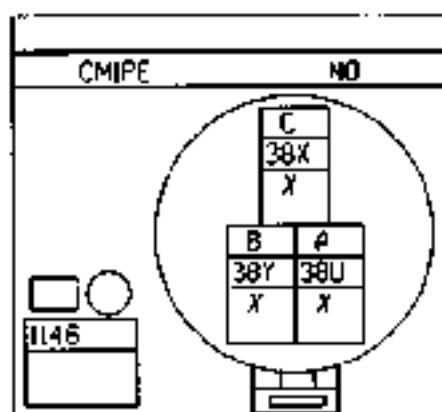
CAPTEUR PRESSION GAZ REFRIGERANT

R0K702 R0K704

S17-S20-S23-S24-S27-S28-S29-S31



N°	IMP	SYMBOL	DESCRIPTION
A	A	38U	CAPTEUR THERMOSTAT
B	A	38Y	+ CAPTEUR PRESSION GAZ REFRIGERANT
C	A	38X	SIGNAL CAPTEUR PRESSION GAZ REFRIGERANT

CAPTEUR TEMPERATURE GAZ REFRIGERANT
FOR

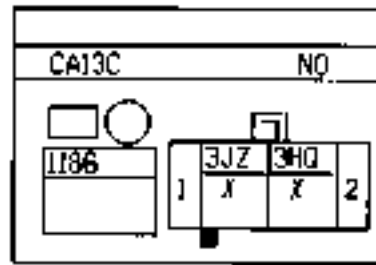
N°	code	description
A	38T	CAPTEUR THERMOSTAT
B	38Y	*CAPTEUR PRESSION GAZ REFRIGERANT
C	38X	SIGNAL CAPTEUR PRESSION GAZ REFRIGERANT



ELECTROVANNE DE TENDUEUR GAZ DE PETROLE LIQUEFIE

D7F764

540

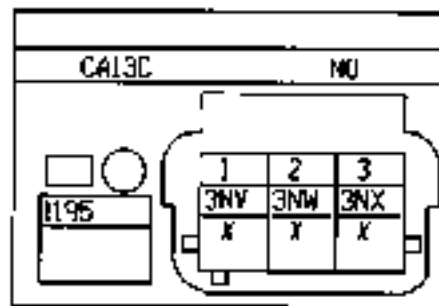


N°	mm²	W	.. → ..
1	6	11Z	COMMANDE- INJECTEUR GAZ PETROLE LIQUEFIE
2	6	1BQ	COMMANDE- ELECTROVANNE DE TENDUEUR GAZ PETROLE LIQUEFIE > CALCULATEUR ELECTRONIQUE

CAPTEUR PRESSION GAZ DE PETROLE LIQUEFIE

D7F764

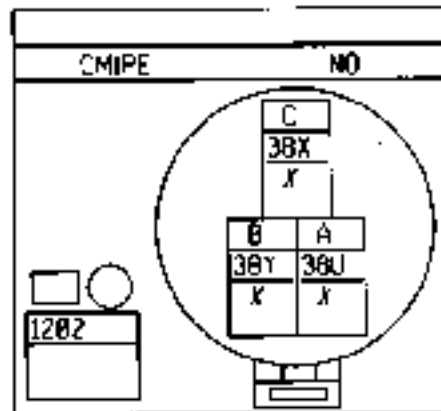
540



N°	mm²	W	.. → ..
1	6	3NV	SIGNAL CAPTEUR PRESSION GAZ PETROLE LIQUEFIE
2	6	3NW	CAPTEUR PRESSION GAZ PETROLE LIQUEFIE
3	6	3NX	COMMANDE- VOYANT GRANTTE I



CAPTEUR PRESSION GAZ REFRIGERANT
 KJ,K4N/DVMS
 817-820-823-824-829-832-833-841



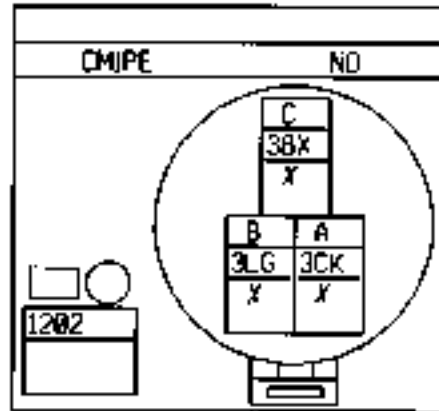
N°	dim.	Symbol	Description
4	A	38U	CUNSEUR REFRIGERANT
9	B	38Y	+CAPTEUR PRESSION GAZ REFRIGERANT
C	B	38X	SIGNAL CAPTEUR PRESSION GAZ REFRIGERANT



CAPTEUR PRESSION GAZ REFRIGERANT

D7F764

S17-936-937-938-939-932-935-941

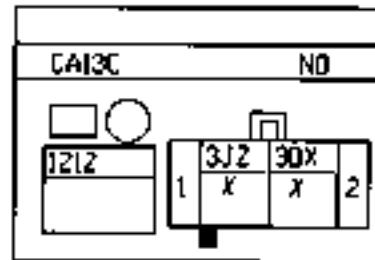


N°	fil	sym	description
A	6	3CK	-CAPTEUR GROUPE 2
B	6	3LG	+CAPTEUR PRESSION ATMOSPHERIQUE
C	6	3CX	SIGNAL CAPTEUR PRESSION GAZ REFRIGERANT

INJECTEUR 1

07F764

S38

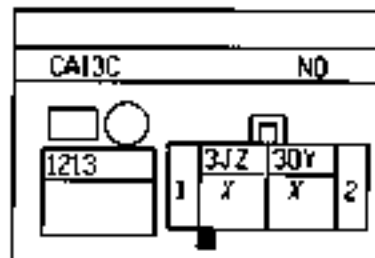


N°	fil	sym	description
1	1	3J2	COMMANDE INJECTEUR GAZ PETROLE LIQUEFIE
2	1	30X	COMMANDE INJECTEUR 1 GAZ PETROLE LIQUEFIE

INJECTEUR 2

07F764

S38



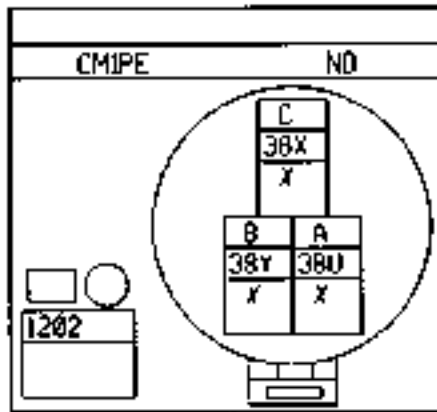
N°	fil	sym	description
1	1	3J2	COMMANDE INJECTEUR GAZ PETROLE LIQUEFIE
2	1	30Y	COMMANDE INJECTEUR 2 GAZ PETROLE LIQUEFIE



CAPTEUR PRESSION GAZ REFRIGERANT

F9Q

811-820-823-826-829-832-835-841



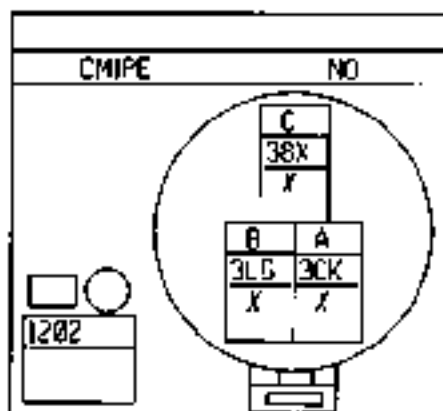
N°	class.	Symbol	Description
A	6	38U	CURSEUR REBOSTAY
B	6	38Y	+CAPTEUR PRESSION GAZ REFRIGERANT
C	4	38X	SIGNAL CAPTEUR PRESSION GAZ REFRIGERANT



CAPTEUR PRESSION GAZ REFRIGERANT

D7F726

917-930-833-836-834-832-831-841

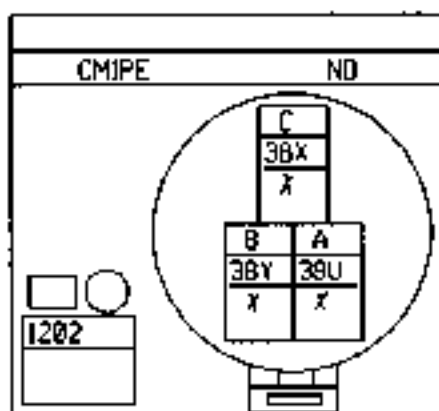


N°	mm²		
A	.75	3CK	*CAPTEUR GHIPE?
B	.75	3LG	*CAPTEUR PRESSION ATMOSPHERIQUE
C	.75	38X	SIGNAL CAPTEUR PRESSION GAZ REFRIGERANT

CAPTEUR PRESSION GAZ REFRIGERANT

EJUKIM/BY44

S17-S20-S13-S26-S29-S32-S15-S41



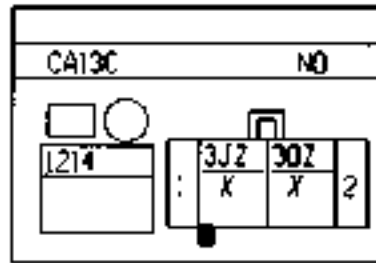
N°	code	symbole	description
A	35	30U	CURSEUR, REOSTAT
B	35	30Y	1 CAPTEUR, PRESSION GAZ REFRIGERANT
C	75	30X	SIGNAL, CAPTEUR, PRESSION GAZ REFRIGERANT



INJECTEUR 3

D7F764

338

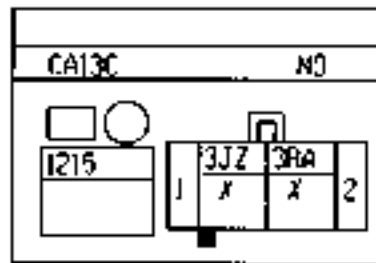


N°	mm²		→
1	1	3JZ	COMMANDE INJECTEUR GAZ PETROLE LIQUEFIE
2	1	30Z	COMMANDE INJECTEUR 3 GAZ PETROLE LIQUEFIE

INJECTEUR 4

D7F764

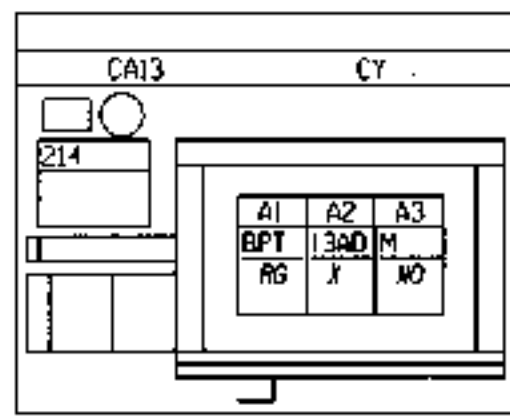
338



N°	mm²		→
1	1	3JZ	COMMANDE INJECTEUR GAZ PETROLE LIQUEFIE
2	1	30A	COMMANDE INJECTEUR 4 GAZ PETROLE LIQUEFIE

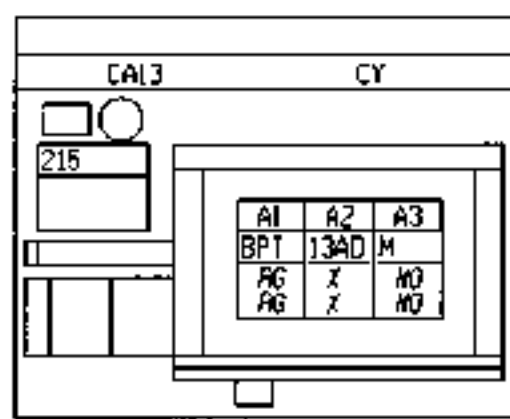


PLAFONNIER ARRIERE DROIT
E3



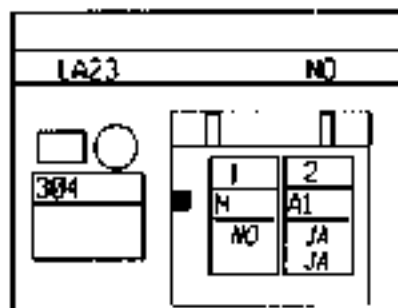
N°	mm²	Symbol	Description
A1	35	BPT	+ BATTERIE PROTÈGE TEMPORISATEUR
A2	35	13AD	COMMANDE+ TEMPORISATEUR ECLAIRAGE PLAFONNIER
A3	35	M	MASSE

PLAFONNIER ARRIERE GAUCHE
E3



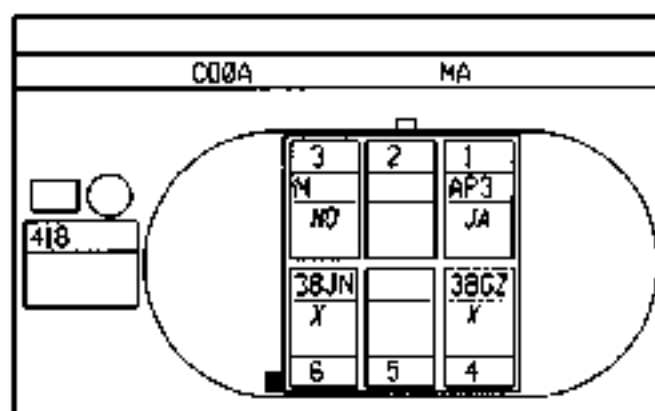
N°	mm²	Symbol	Description
A1	35	BPT	+ BATTERIE PROTÈGE TEMPORISATEUR
A1	35	BPT	+ BATTERIE PROTÈGE TEMPORISATEUR
A2	35	13AD	COMMANDE+ TEMPORISATEUR ECLAIRAGE PLAFONNIER
A2	35	13AD	COMMANDE+ TEMPORISATEUR ECLAIRAGE PLAFONNIER
A3	35	M	MASSE
A3	35	M	MASSE

TOIT OUVRANT
CABLAJ.POTOELEC CARREG70ELEC ES4
86



N°	ref	sym	desc
1	14	M	MASSE
2	75	A1	+ APRES CONTACT FUSIBLE LEVE-VITRE > RELAIS
2	75	A1	+ APRES CONTACT FUSIBLE LEVE-VITRE > RELAIS

VENTILATEUR SONDE TEMPERATURE HABITACLE
CARBO70ELEC ES4
84

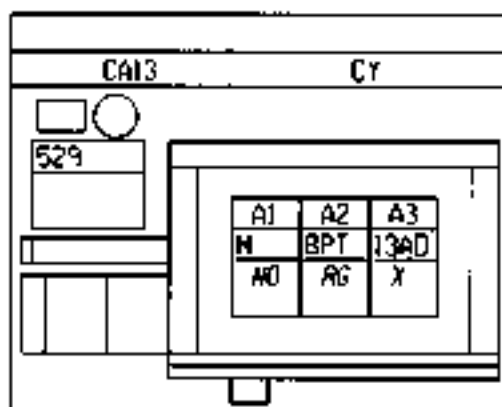


N°	ref	sym	desc
1	35	AP3	+ APRES CONTACT PROTEGE FUSIBLE COMMANDE LUNETTE ARRIERE OUVRANTE
3	35	M	MASSE
4	35	38GZ	SIGNAL CAPTEUR TEMPERATURE INTERIEURE
6	35	38JN	0VOLT CAPTEUR SOLEIL TEMPERATURE HUMIDITE

PLAFONNIER CENTRAL

TV

84

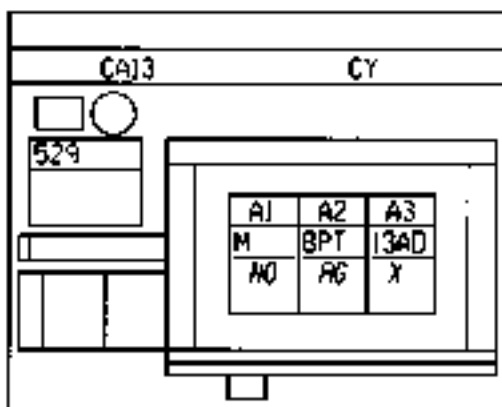


N°	mes	symbole	description
A1	5	M	MASSE
A2	5	BPT	+ BATTERIE PROTEGE TEMPORISATEUR
A3	5	13AD	COMMANDE+ TEMPORISATEUR ECLAIRAGE PLAFONNIER

PLAFONNIER CENTRAL

CA,CHAUTOTOLEC CARGOTOLEC ES

84

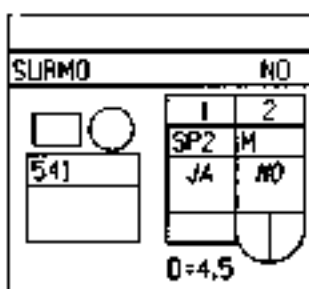


N°	mes	symbole	description
A1	35	M	MASSE
A2	35	BPT	+ BATTERIE PROTEGE TEMPORISATEUR
A3	35	13AD	COMMANDE+ TEMPORISATEUR ECLAIRAGE PLAFONNIER

ECLAIREUR MIRROR COURTOISIE

ES4

94

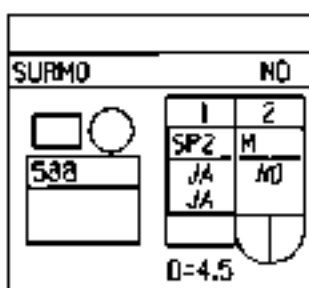


N°	mm²	W	...
1	6	SP2	+ SERVICE DE PROTEGE > RADIO
2	6	M	MASSE

ECLAIREUR MIRROR COURTOISIE (CONDUCTEUR)

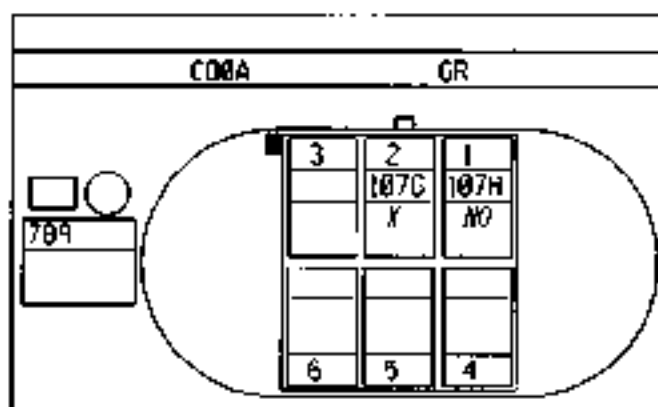
ES4

94



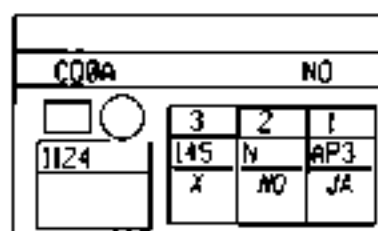
N°	mm²	W	...
1	6	SP2	+ SERVICE DE PROTEGE > RADIO
1	6	SP2	+ SERVICE DE PROTEGE > RADIO
2	6	DC	MASSE

MICRO MAIN LIBRE RADIO TELEPHONE
CARCOTDELEC ES4
84



N°	Color	Symbol	Description
1	35	107H	-MICRO MAIN LIBRE TELEPHONE
2	35	107G	+MICRO MAIN LIBRE TELEPHONE

DOYTER ELECTRONIQUE CAPTEUR DE PLUIE
CACTIAUFOTOELBO CARCOTDELEC ES4
84

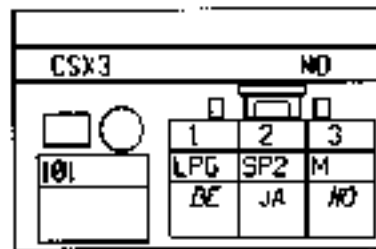


N°	Color	Symbol	Description
1	35	AP3	F APRES CONTACT PROTEGE FUSIBLE COMMANDE LUNETTE ARRIERE DROIT/GAUCHE
2	35	N	MASSE ELECTRIQUE
3	35	145	SIGNAL LIGNE SERIE CAPTEUR PLUIE

ALLIAGE CIGARES

ESBUNLUCA ELESBUNLUKAYCAREG ESBUNLUKAYCA BYAACA OCA

84

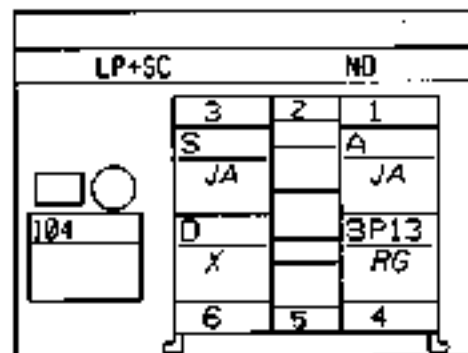


N°	code	symbole	description
1	S	LPG	+ FEU DE POSITION GADOUIS PROTEGE
2	S	SP2	+ SERVITUDE PROTEGE > RADIO
3	S	M	MASSSE

CONTACTEUR DE DEMARRAGE

EVRUNLUCA ELESBUNLUKAYCAREG ESBUNLUKAYCA BYAACA OCA

88



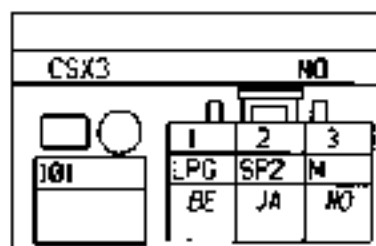
N°	code	symbole	description
1	S	A	+ APRES CONTACT
2	S	S	+ SERVITUDE
3	S	BP13	+ BATTERIE PROTEGE > FLASHTACLE 1
4	S	D	+ DEMARRAGE



ALLUMÉ CIGARES

BVRCAREG

SI

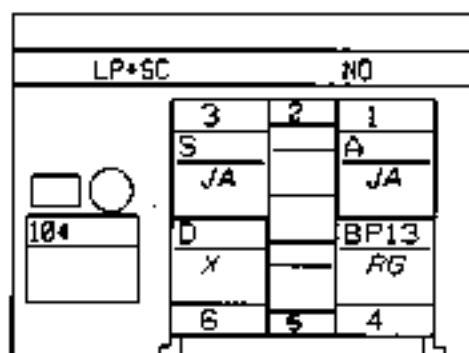


N°	code	symbole	description
1	35	LPG	+ FEU DE POSITION GAUCHE PROTÉGÉ
2	2	SP2	+ SERVITUDE PROTÉGÉ > RADIO
3	5	M	MASSÉ

CONTACTEUR DE DEMARRAGE

BVRCAREG

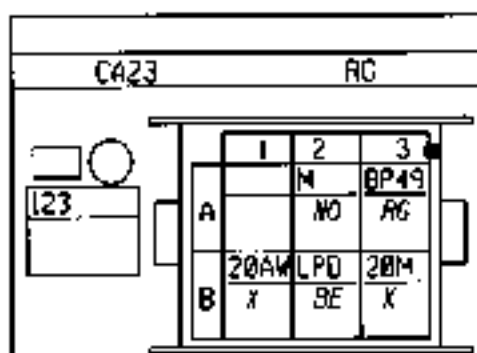
SI



N°	code	symbole	description
1	3	A	+ AMRES CONTACT
2	3	S	+ SERVITUDE
4	3	BP13	+ BATTERIE PROTÉGÉ > HAUTACLE 3
6	3	D	+ DEMARRAGE

COMMANDE CONDAMNATION ÉLECTRIQUE DES PORTES
 ЕСУПОНЛІКА БІЭСПОНІЛІЯКАБІСГ ЕСУПОНІЛІЯКА БІАКА СІА

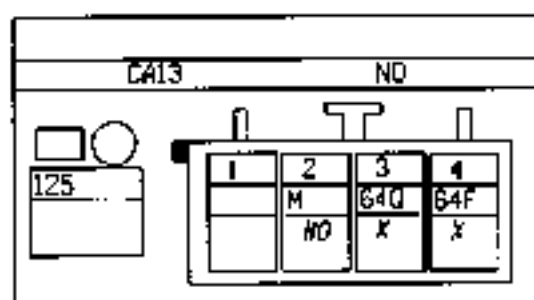
SE



N°	mm²	Symbol	Description
B1	35	20A W	COMMANDE CONDAMNATION / CONDAMNATION PORTES BIFUNCTIONNELLE
A2	5	N	MASSE
B2	6	LPD	+ FEU DE POSITION DROIT PROTEGE
A3	5	20M	+ HAUTEUR PROTEGE - TEMPORISATEUR MULTIFONCTION
B3	35	20M	DIODE LUMINESCENTE CONDAMNATION PORTES

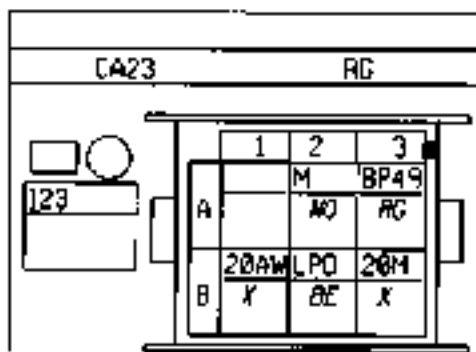
COMMANDE FEUX DE DÉTRESSE
 ЕСУПОНЛІКА БІЭСПОНІЛІЯКАБІСГ ЕСУПОНІЛІЯКА БІАКА СІА

SE



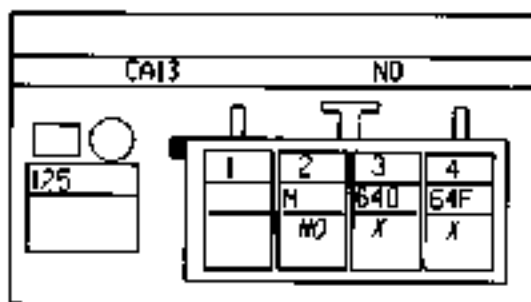
N°	mm²	Symbol	Description
2	5	N	MASSE
3	35	64Q	COMMANDE-TEMPORISATEUR CENTRALE CLIGNOTANTE
4	35	64F	COMMANDE-VOYANT FEUX DE DÉTRESSE

COMMANDE CONDAMNATION ÉLECTRIQUE DES PORTES
BYR/CAREG
S4



N°	sym.	sym.	...
B1	.31	20AM	COMMANDE CONDAMNATION ÉLECTRIQUE DES PORTES (MUTISSEMENT)
A2	.31	M	MASSE
B2	.31	LPO	+ FEU DE POSITION DROIT PROTÉGÉ
A1	.35	BP49	+ BATTERIE PROTÉGÉE > TEMPORISATEUR MULTIFONCTION
B3	.31	20M	DIODE LUMINESCENTE CONDAMNATION PORTES

COMMANDE FEUX DE DÉTRESSE
BYR/CAREG
S8

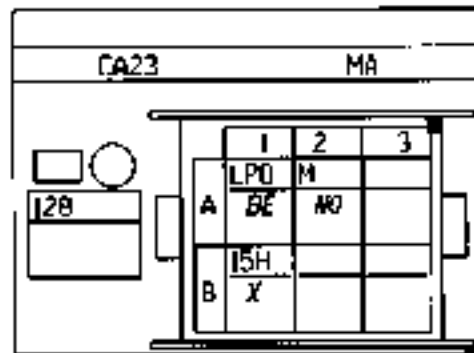


N°	sym.	sym.	...
2	.35	M	MASSE
1	.35	64Q	COMMANDE TEMPORISATEUR CENTRALE CLIGNOTANTE
4	.31	64F	COMMANDE VOYANT FEUX DE DÉTRESSE

COMMANDE LUNETTE ARRIERE DEGRIVANTE

ESKUNLURVICA ES,BAKUNLARVICA ES,BAKUNLARVICA BYAKA CIA

S6

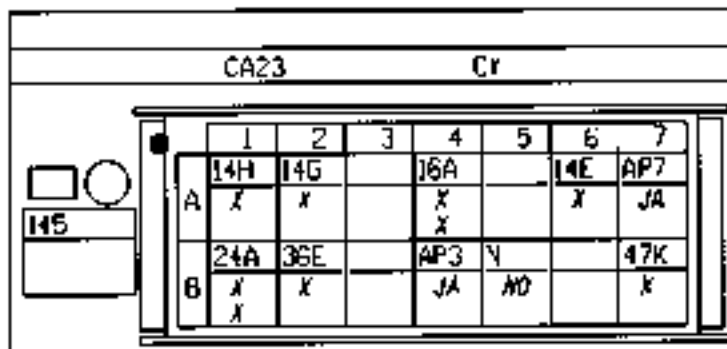


N°	mm²		
A1	4	LPO	+ FEU DE POSITION DROIT PROTEGE
B1	30	128	COMMANDE- DEGRIVAGE ARRIERE > BOUTON COMMANDE LUNETTE DEGRIVANTE
A2	5	M	MASSSE

COMBINE ESSUIE LAVE VITRE

ESKUNLURVICA ES,BAKUNLARVICA ES,BAKUNLARVICA BYAKA CIA

S7

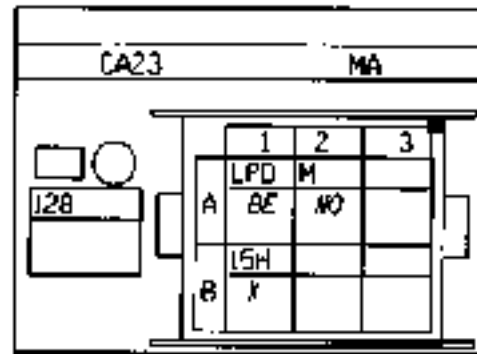


N°	mm²		
A1	35	14H	COMMANDE GRANDE VITESSE ESSUIE-VITRE AVANT > CALCULATEUR ELECTRONIQUE
B1	35	24A	COMMANDE+ POMPE LEVE-VITRE ARRIERE
B1	1	24A	COMMANDE+ POMPE LEVE-VITRE ARRIERE
A2	35	14G	COMMANDE PETITE VITESSE ESSUIE-VITRE AVANT > CALCULATEUR ELECTRONIQUE
B2	35	36E	COMMANDE+ TEMPORISATEUR ESSUIE-VITRE ARRIERE
A4	35	16A	COMMANDE+ POMPE LAVE-VITRE AVANT
A4	1	16A	COMMANDE+ POMPE LAVE-VITRE AVANT
B4	5	AP3	+ APRES CONTACT PROTEGE FUSIBLE COMMANDE LUNETTE ARRIERE DEGRIVANTE
B5	1	N	MASSSE ELECTRONIQUE
A6	35	14E	COMMANDE+ TEMPORISATEUR ESSUIE-VITRE AVANT
A7	1	AP7	+ APRES CONTACT PROTEGE FUSIBLE ESSUIE-VITRE AVANT
B7	30	47K	COMMANDE- DEPILEMENT AIDE A LA CONDUITE



COMMANDE LUNETTE ARRIERE DEGIVRANTE
HYD/CABEG

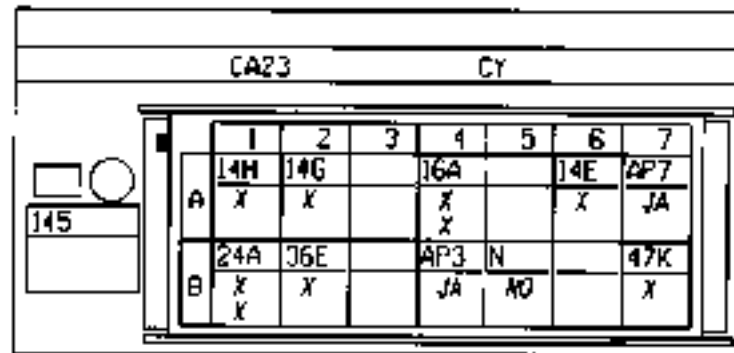
8



N°	mm²	W	Description
A1	35	LPD	* FEU DE POSITION DROIT PROTEGE
B1	35	LSH	COMMANDE DEGIVRAGE ARRIERE > BOUTON COMMANDE LUNETTE DEGIVRANTE
A2	35	M	MASSE

COMMANDE ESSUIE LAVE VITRE
HYD/CABEG

87

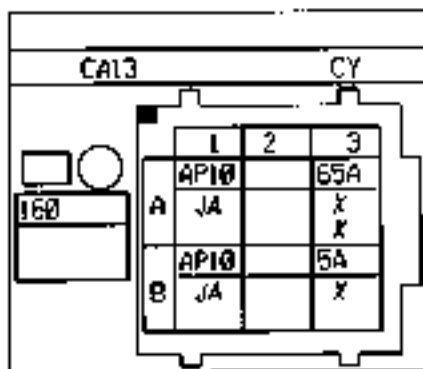


N°	mm²	W	Description
A1	35	14H	COMMANDE GRANDE VITESSE ESSUIE-VITRE AVANT > CALCULATEUR ELECTRONIQUE
B1	35	24A	COMMANDE POMPES LAVE-VITRE ARRIERE
B1	1	24A	COMMANDE POMPES LAVE-VITRE ARRIERE
A2	35	14G	COMMANDE PETITE VITESSE ESSUIE-VITRE AVANT > CALCULATEUR ELECTRONIQUE
B2	35	36E	COMMANDE TEMPORISATEUR ESSUIE-VITRE ARRIERE
A4	35	16A	COMMANDE POMPES LAVE-VITRE AVANT
A4	1	16A	COMMANDE POMPES LAVE-VITRE AVANT
B4	35	AP1	+ APRES CONTACT PROTEGE FUSIBLE COMMANDE LUNETTE ARRIERE DEGIVRANTE
B3	35	M	MASSE ELECTRONIQUE
A6	35	14E	COMMANDE TEMPORISATEUR ESSUIE-VITRE AVANT
A1	1	AP7	+ APRES CONTACT PROTEGE FUSIBLE ESSUIE-VITRE AVANT
B7	35	47K	COMMANDE DEFI PANTY ATMS A LA CONDUITE

CONTACTEUR STOP

EMBLICA ELEMUNLIRVARDG EMBUNLIRVCA BYACA CIA

57

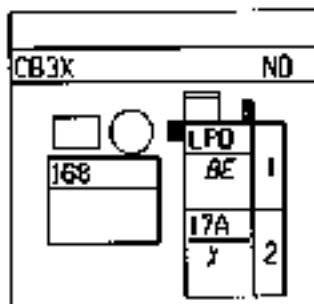


N°	mm²	Symbol	Description
A1	6	AP10	+ APRES CONTACT PROTEGE FUSIBLE PEUX STOP
B1	6	AP10	+ APRES CONTACT PROTEGE FUSIBLE PEUX STOP
A3	35	65A	COMMANDE+ PEUX STOP
A3	1	65A	COMMANDE+ PEUX STOP
B3	20	7A	SIGNAL+ CONTACTEUR PERMANENT

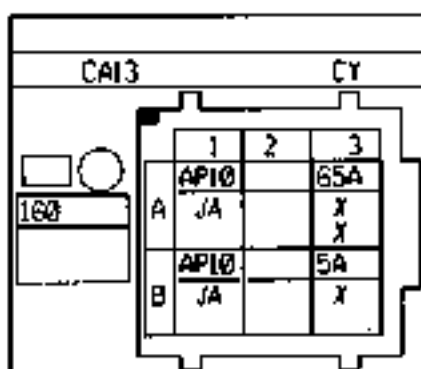
ECLAIRAGE VIDE-POCHES

EMBLICA ELEMUNLIRVARDG EMBUNLIRVCA BYACA CIA

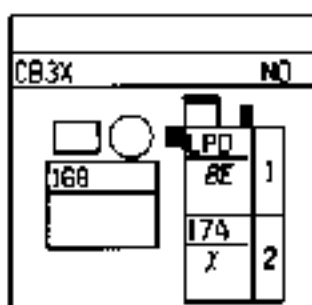
58



N°	mm²	Symbol	Description
1	6	LFO	+ FUSIBLE POSITION CONTACT PROTEGE
2	35	17A	COMMANDE-ECLAIRAGE VIDE-POCHE

CONTACTEUR STOP
BYR/CABEG
87

N°	exp.	sym.	
A1	4	APT0	+ APRES CONTACT PROTÉGÉ FEUILLE FEUX STOP
B1	4	APT0	+ APRES CONTACT PROTÉGÉ FEUILLE FEUX STOP
A3	33	65A	COMMANDE FEUX STOP
A3	1	65A	COMMANDE FEUX STOP
B3	35	5A	SIGNAL CONTACTEUR PEDALE FREIN

ECLAIREUR VIDE-POCHES
BYR/CABEG
88

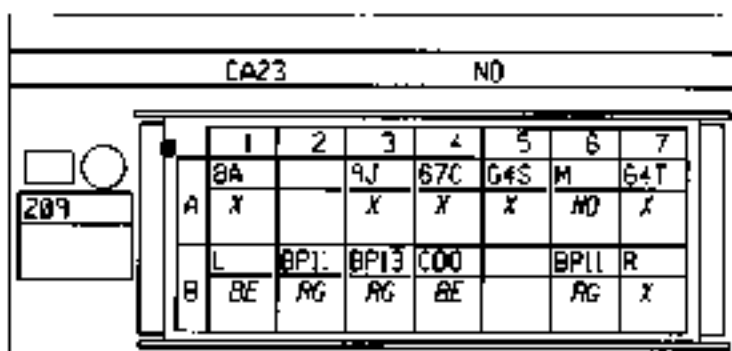
N°	exp.	sym.	
1	35	LD0	+ FEU DE POSITION DROIT PROTÉGÉ
1	38	17A	COMMANDE ECLAIRAGE VIDE-POCHE



MONOMANETTE

CITROËN

S7

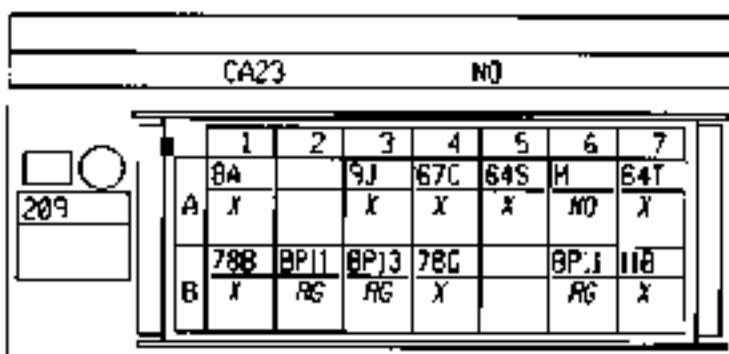


N°	mm²		
A1	2	BA	+ RELAIS FEUX BROUILLARD
B1	3	L	+ FEUX DE POSITION
B2	1	BP11	+ BATTERIE PROTEGE > HABITACLE 1
A3	2	9J	COMMANDE+ FUSIBLE FEUX BROUILLARD ARRIERE
B3	3	BP13	+ BATTERIE PROTEGE > HABITACLE 3
A4	2	67C	COMMANDE+ FUSIBLE Avertisseur sonore
B4	3	COO	+ FEUX CROISEMENT DOUBLE OPTIQUES
A5	35	64S	COMMANDE MISE EN MARCHÉ TEMPORISATEUR CLIGNOTANT DROIT > CALCULATEUR ELECTRONIQUE
A6	35	M	MASSE
B6	3	BP11	+ BATTERIE PROTEGE > HABITACLE 1
A7	35	64T	COMMANDE MISE EN MARCHÉ TEMPORISATEUR CLIGNOTANT GAUCHE > CALCULATEUR ELECTRONIQUE
B7	3	R	+ FEUX DE ROUTE

MONOMANETTE

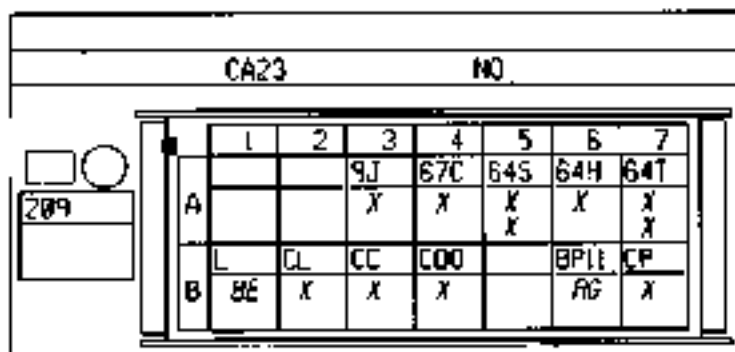
EVRONLUCIA ELESRUMILURVACARO EMRNLORVCA BFACA ES,

S7



N°	mm²		
A1	2	BA	+ RELAIS FEUX BROUILLARD
B1	35	788	COMMANDE+ FUSIBLE LANTERNE
B2	1	BP11	+ BATTERIE PROTEGE > HABITACLE 1
A3	2	9J	COMMANDE+ FUSIBLE FEUX BROUILLARD ARRIERE
B3	3	BP13	+ BATTERIE PROTEGE > HABITACLE 3
A4	2	67C	COMMANDE+ FUSIBLE Avertisseur sonore
B4	35	78G	COMMANDE FEUX DE CROISEMENT > RELAIS FEUX DE CROISEMENT
A5	35	64S	COMMANDE MISE EN MARCHÉ TEMPORISATEUR CLIGNOTANT DROIT > CALCULATEUR ELECTRONIQUE
A6	35	M	MASSE
B6	3	BP11	+ BATTERIE PROTEGE > HABITACLE 1
A7	35	64T	COMMANDE MISE EN MARCHÉ TEMPORISATEUR CLIGNOTANT GAUCHE > CALCULATEUR ELECTRONIQUE
B7	35	11B	COMMANDE+ FEUX ROUTE > RELAIS

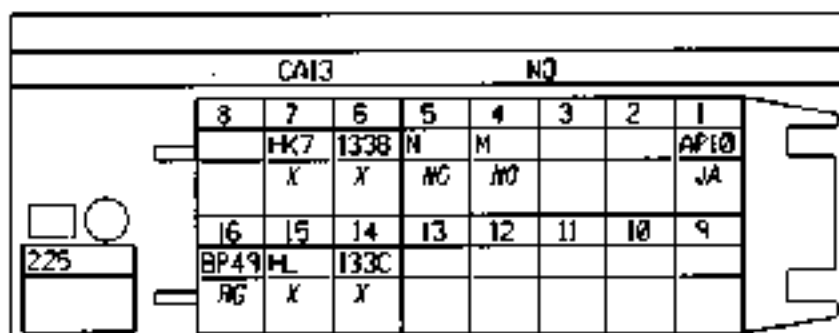
MONOMANETTE
CHAUF,CHOREC/VIBCOI.
57



N°	mm²		
B1	3	L	+ FEUX DE POSITION
B7	3	CL	+ COMBUTATEUR LANTERNE COMMANDE MONITEUR
A3	2	9J	COMMANDE+ FUSIBLE FEUX BROUILLARD ARRIERE
B3	3	CC	+ COMBUTATEUR FEUX CROISEMENT COMMANDE MONITEUR
A4	2	47C	COMMANDE+ FUSIBLE AVERTISSEUR SONORE
B4	3	COO	+ FEUX CROISEMENT DOUBLE OPTIQUES
A5	35	64S	COMMANDE MISE EN MARCHÉ TEMPORISATEUR CLIGNOTANT DROIT > CALCULATEUR ELECTRONIQU
A5	35	64S	COMMANDE MISE EN MARCHÉ TEMPORISATEUR CLIGNOTANT DROIT > CALCULATEUR ELECTRONIQU
A6	35	64H	- CENTRALE CLIGNOTANTE > COMMANDE MONITEUR
B6	3	BP11	+ BATTERIE PROTEGE > HABITACLE I
A7	35	64T	COMMANDE MISE EN MARCHÉ TEMPORISATEUR CLIGNOTANT GAUCHE > CALCULATEUR ELECTRONIQU
A7	35	64T	COMMANDE MISE EN MARCHÉ TEMPORISATEUR CLIGNOTANT GAUCHE > CALCULATEUR ELECTRONIQU
B7	3	CP	+ COMBUTATEUR FEUX ROUTE COMMANDE MONITEUR

PRISE DIAGNOSTIQUE

EMBUJLOCA EJ,ESRUMILARVALARECI EKURILILIRVACA BVACA CIA
84-814-315

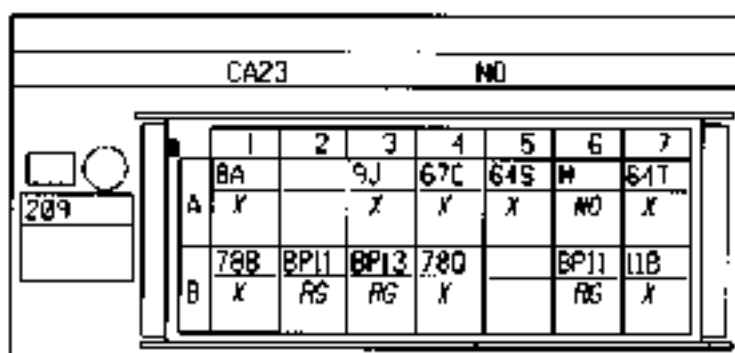


N°	mm²		
1	14	AP10	+ APRÈS CONTACT MONTAGE FUSIBLE FEUX STOP
4	4	N	MASSE
1	35	N	MASSE ELECTRONIQUE
6	35	133B	SIGNAL CANH TABLEAU BORD > UNITE CENTRALE ELECTRIQUE
7	1	HK7	SIGNAL DIAGNOSTIQUE K 2000
14	35	133C	SIGNAL CANL TABLEAU BORD > UNITE CENTRALE ELECTRIQUE
15	35	HL	SIGNAL DIAGNOSTIQUE L
16	35	BP49	+ BATTERIE PROTEGE > TEMPORISATEUR MULTIFONCTION

MICROBANETTE

BYRACAREG

57

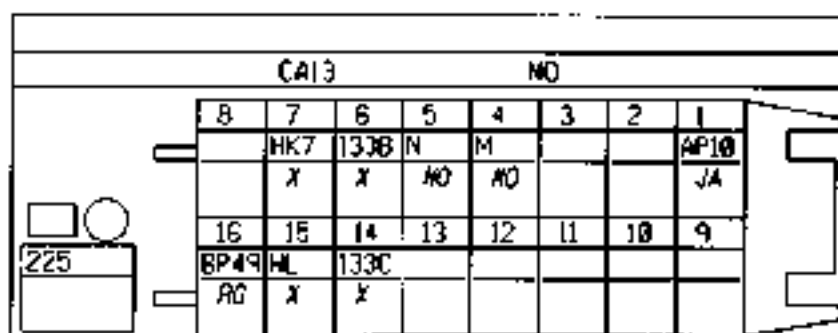


N°	mm²		
A1	2	NA	+ RELAIS FEUX BROUILLARD
B1	35	78D	COMMANDE- FUSIBLE LANTIERNE
B2	1	BP11	+ BATTERIE PROTÈGE > HAUBTACLE I
A3	2	9J	COMMANDE- FUSIBLE FEUX BROUILLARD ARRIERE
B3	1	BP13	+ BATTERIE PROTÈGE > HAUBTACLE J
A4	1	67C	COMMANDE- FUSIBLE AVERTISSEUR SONORE
B4	35	78D	COMMANDE FEUX DE CROISEMENT > RELAIS FEUX DE CROISEMENT
A5	35	64S	COMMANDE MISE EN MARCHÉ TEMPORISATEUR CLIGNOTANT DROIT > CALCULATEUR ELECTRONIQUE
A6	35	M	MASSE
B6	1	BP11	+ BATTERIE PROTÈGE > HAUBTACLE I
A7	35	64T	COMMANDE MISE EN MARCHÉ TEMPORISATEUR CLIGNOTANT GAUCHE > CALCULATEUR ELECTRONIQUE
B7	35	11B	COMMANDE- FEUX ROUTE > RELAIS

PRISE DIAGNOSTIQUE

BYRACAREG

SB-814-S15

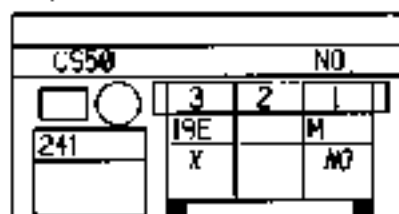


N°	mm²		
1	35	AP10	+ APRES CONTACT PROTÈGE FUSIBLE FEUX STOP
4	35	M	MASSE
5	35	N	MASSE ELECTRONIQUE
6	35	133B	SIGNAL CANAL TABLEAU BORD > UNITE CENTRALE ELECTRIQUE
7	1	HK7	SIGNAL DIAGNOSTIQUE X 2000
14	35	133C	SIGNAL CANAL TABLEAU BORD > UNITE CENTRALE ELECTRIQUE
15	35	NL	SIGNAL DIAGNOSTIQUE L
16	5	BP49	+ BATTERIE PROTÈGE > TEMPORISATEUR MULTIFONCTION

RHÉOSTAT ÉCLAIRAGE

ЭЛЕКТРОНОВАЯ РЕГУЛИРОВКА СВЕТОСИЛЫ ЭЛЕКТРОНОВАЯ СВАЧА ЦИА

93

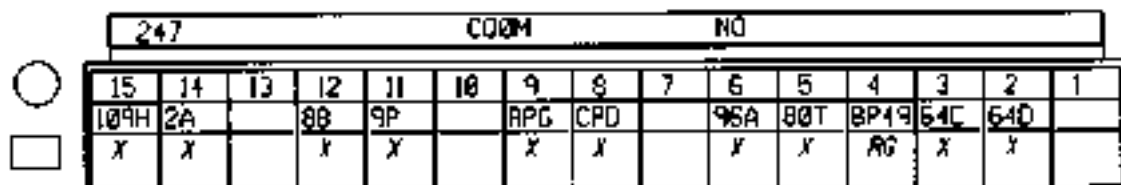


N°	mm²	↗	→
1	35	M	MASSÉ
3	35	19E	COMMANDE-ÉCLAIRAGE FEUX ROUTE > RHÉOSTAT

TABLEAU DE BORD

ЭЛЕКТРОНОВАЯ РЕГУЛИРОВКА СВЕТОСИЛЫ ЭЛЕКТРОНОВАЯ СВАЧА ЦИА

97

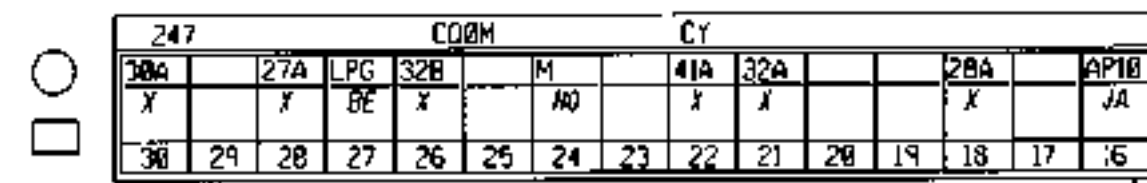


N°	mm²	↗	→
2	35	64D	COMMANDE FEUX INDICATEURS DIRECTION DROIT
3	6	64C	COMMANDE FEUX INDICATEURS DIRECTION GAUCHE
4	35	8P49	+ BATTERIE PROTÉGÉ > TÉMPORETELLE MULTIFONCTION
5	35	80T	COMMANDE-VOYANT VERRIN LUKKILL
6	35	9A	COMMANDE-VOYANT CEINTURE
8	35	CPD	+ FEUX CRÈSMENT PROTÉGÉS DROIT
9	5	9PG	+ FEUX ROUTE PROTÉGÉS GAUCHE
11	35	9P	COMMANDE- FEUX BROUILLARD ARRIÈRE PROTÉGÉS
12	35	8B	+ FEUX BROUILLARD AVANT > RELAIS
14	35	2A	COMMANDE- TÉMPORETELLE CHARGE ALTERNATEUR
15	35	109H	COMMANDE- VOYANT DÉFAUT DIRECTION ASSISTÉE ÉLECTRIQUE

TABLEAU DE BORD

ЭЛЕКТРОНОВАЯ РЕГУЛИРОВКА СВЕТОСИЛЫ ЭЛЕКТРОНОВАЯ СВАЧА ЦИА

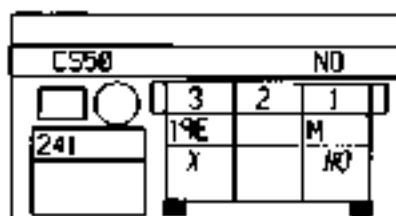
97



N°	mm²	↗	→
16	35	AP10	+ APRÈS CONTACT PROCÈDE FUSIBLE FEUX STOP
18	35	26A	COMMANDE- TÉMPORETELLE FREIN HUILE
21	35	27A	SIGNAL 1 SONDE NIVEAU HUILE
22	35	41A	SIGNAL+ JAUGE NIVEAU CARBURANT
24	35	M	MASSÉ
26	35	28B	SIGNAL 1 SONDE NIVEAU HUILE
27	35	LPG	+ FEU DE POSITION GAUCHE PROTÉGÉ
28	35	27A	COMMANDE- TÉMPORETELLE FREIN À MAIN
29	35	30A	COMMANDE- TÉMPORETELLE NIVEAU

RHÉOSTAT ÉCLAIRAGE
BYR/CAREG

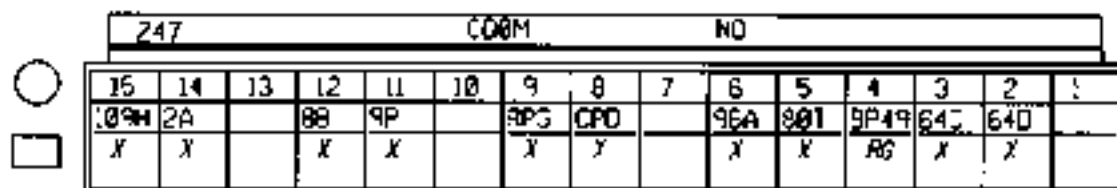
57



N°	mm²	W	
1	.35	M	MASSÉ
3	.35	WE	COMMANDE-ÉCLAIRAGE FEUX ROUTE > RHÉOSTAT

TABLEAU DE BORD
BYR/CAREG

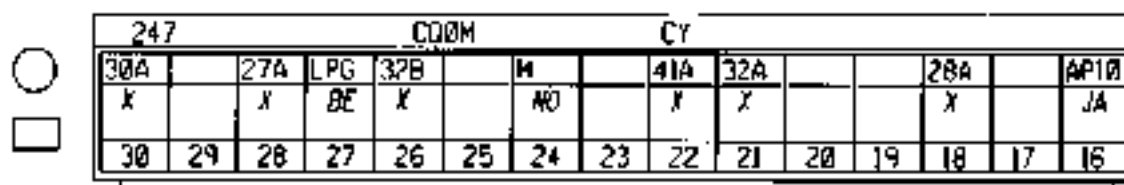
57



N°	mm²	W	
2	.35	4D	COMMANDE FEUX INDICATEURS DIRECTION DROIT
3	.35	4C	COMMANDE FEUX INDICATEURS DIRECTION GAUCHE
4	.35	BP49	+ BATTERIE PROTÉGÉ > TEMPORISATEUR MULTIFONCTION
5	.35	801	COMMANDE-VOYANT VERROU LOGICIEL
6	.35	96A	COMMANDE-VOYANT CEINTURE
8	.35	CPD	+ FEUX CROISEMENT PROTÉGÉ DROIT
9	.35	9PG	+ FEUX DE ROUTE PROTÉGÉ GAUCHE
11	.35	9P	COMMANDE- FEUX BICOULEURS ARRIÈRE PROTÉGÉ
12	.35	9B	+ FEUX BICOULEURS AVANT > RELAIS
14	.35	2A	COMMANDE-TEMPERATURE CHARGE ALTERNATEUR
15	.35	89H	COMMANDE-VOYANT DÉFAUT DIRECTION ASSISTÉE ÉLECTRIQUE

TABLEAU DE BORD
BYR/CAREG

57



N°	mm²	W	
16	.35	AP10	+ APRÈS CONTACT PROTÈGE FUSIBLE FEUX STOP
18	.35	21A	COMMANDE-TEMPERATURE PRESSION HUILE
21	.35	31A	SIGNAL 2 SONDÉ NIVEAU HUILE
22	.35	41A	SIGNAL 4 HAUTE NIVEAU CARBURANT
24	.35	M	MASSÉ
26	.35	32B	SIGNAL 1 SONDÉ NIVEAU HUILE
27	.35	LPG	+ FEUX DE POSITION GAUCHE PROTÉGÉ
28	.35	27A	COMMANDE-TEMPERATURE FREIN À MAIN
30	.35	30A	COMMANDE-TEMPERATURE NIVEAU

TABLEAU DE BORD

ЭЛЕКТРИЧЕСКАЯ СХЕМА ПАНЕЛИ ПРИБОРОВ ЭЛЕКТРИЧЕСКАЯ СХЕМА ПАНЕЛИ ПРИБОРОВ
ST

		247				COM				NO						
		15	14	13	12	11	10	9	8	7	6	5	4	3	2	1
<input type="checkbox"/>		4DB		47F	4Z	133C	133B				47K	19E		3TY	47A	
<input type="checkbox"/>		X		X	X	X	X				X	X		X	X	

N°	mm²		
7	35	47A	- JAUGE NIVEAU CARBURANT
5	35	19E	COMMANDE ECLAIRAGE FEUX ROUTE > RHÉOSTAT
6	35	47K	COMMANDE DEPLACEMENT AIDE A LA CONDUITE
10	35	133B	SIGNAL CANI TABLEAU BORD > UNITE CENTRALE ELECTRIQUE
11	35	133C	SIGNAL CANI TABLEAU BORD > UNITE CENTRALE ELECTRIQUE
12	35	4Z	- TEMPOON ANTI BLOCAGE DES ROUES
13	35	47F	SIGNAL VITESSE VEHICULE
15	35	4DB	COMMANDE VOYANT DEFAUT SUSPENSION > UNITE CENTRALE ELECTRIQUE ANTI BLOCAGE INTENS
3	35	3TY	SIGNAL SURSOUDINE MOTEUR

RADIO

ЭЛЕКТРИЧЕСКАЯ СХЕМА РАДИО ЭЛЕКТРИЧЕСКАЯ СХЕМА РАДИО
S1

		CY2A				NO			
		1	3	5	7				
<input type="checkbox"/>	<input type="checkbox"/>	47F	1070	34AM	SP2				
<input type="checkbox"/>	261	X	X	X	JA				
			BC	LPG	M				
			RG	BE	NO				
		2	4	6	8				

N°	mm²		
5	35	47F	SIGNAL VITESSE VEHICULE
4	1	BC	+ BATTERIE PAR RELAIS PAR COUPS CIRCUIT
6	35	LPG	+ FEU DE POSITION GAUCHE PROTÉGE
7	1	SP2	+ SERVITUDE PROTÉGE > RADIO
8	3	BC	MASSE
5	35	34AM	+ AMPLIFICATEUR ANTENNE SEPARATEUR ONDES
3	35	1070	SIGNAL RADIO TELEPHONE COUPE RADIO

TABLEAU DE BORD
BYRACARDG
87

247		COMM							NO						
<input type="checkbox"/>	15	14	13	12	11	10	9	8	7	6	5	4	3	2	1
	4DB		47F	4Z	133C	133B				47K	19E			47A	
<input type="checkbox"/>	X		X	X	X	X				X	X			X	

N°	Unité	W	...
2	35	47A	- JALOUSIE NIVEAU CARBURANT
3	35	19E	COMMANDE ECLAIRAGE FEUX ROUTE > AMBOSTAT
4	35	47K	COMMANDE DEPIEMENT AIDE A LA CONDUITE
10	35	133B	SIGNAL CANH TABLEAU BORD > UNITE CENTRALE ELECTRIQUE
11	35	133C	SIGNAL CANL TABLEAU BORD > UNITE CENTRALE ELECTRIQUE
12	35	4Z	- TEMOIN ANTI BLOCAGE DES ROUES
13	35	47F	SIGNAL VITESSE VEHICULE
17	35	4DB	COMMANDE VOYANT DEFAUT REFERENCE > UNITE CENTRALE ELECTRIQUE ANTIBLOCAGE ROUES

RADIO
BYRACARDG
88

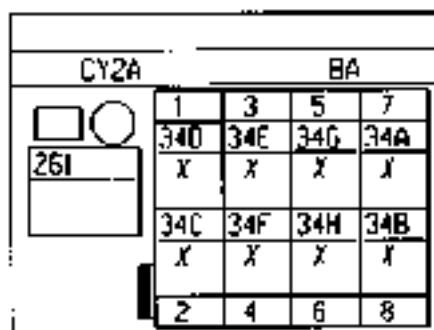
CY2A		NO			
<input type="checkbox"/>	<input type="checkbox"/>	1	3	5	7
	261	47F			SP2
		X			JA
			BC	LPG	M
			RG	BE	NO
		2	4	6	8

N°	Unité	W	...
1	35	47F	SIGNAL VITESSE VEHICULE
4	1	BC	+ BATTERIE PAR RELAIS PAR COUPE CIRCUIT
6	35	LPG	+ FEU DE POSITION GAUCHE PROTEGE.
7	1	SP2	+ SERVITUDE PROTEGE > RADIO
8	5	M	MASSE

RADIO

ESBRUNLCA ELESBRUNLURVACAREG ESBRUNLURVCA BVACA CIA

SE

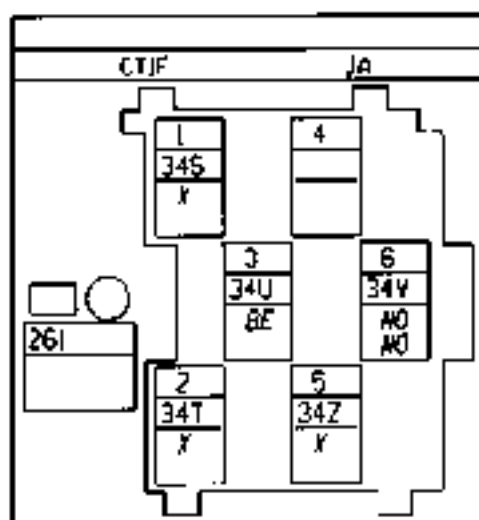


N°	code		
1	34D	SIGNAL - HAUT-PARLEUR ARRIERE DROIT	
2	34C	SIGNAL - HAUT-PARLEUR ARRIERE DROIT	
3	34E	SIGNAL - HAUT-PARLEUR AVANT DROIT	
4	34F	SIGNAL - HAUT-PARLEUR AVANT DROIT	
5	34G	SIGNAL - HAUT-PARLEUR AVANT GAUCHE	
6	34H	SIGNAL - HAUT-PARLEUR AVANT GAUCHE	
7	34A	SIGNAL - HAUT-PARLEUR ARRIERE GAUCHE	
8	34B	SIGNAL - HAUT-PARLEUR ARRIERE GAUCHE	

RADIO

ESBRUNLCA ELESBRUNLURVACAREG ESBRUNLCA ELESBRUNLURV

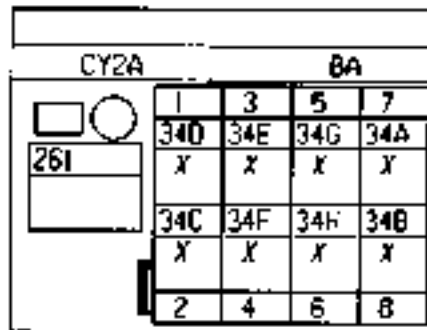
SE



N°	code		
1	35	34S	SIGNAL BUS (INTERFACE) DONNEES RADIO DC (TYPE DE RADIO)
2	35	34T	SIGNAL HORLOGE RADIO DC (TYPE DE RADIO)
3	35	34U	SIGNAL MARQUAGE - MARQUE RADIO DC (TYPE DE RADIO)
4	35	34Z	SIGNAL FONCTIONNEMENT RADIO
5	35	34V	SIGNAL MASSE BLINDAGE DC (TYPE DE RADIO)
6	35	34V	SIGNAL MASSE BLINDAGE DC (TYPE DE RADIO)

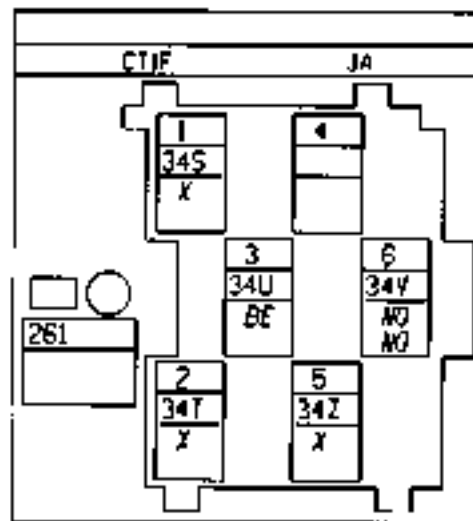


RADIO
BYR/CARBG
58



N°	code	description
1	34D	SIGNAL+ HAUT-PARLEUR ARRIERE DROIT
2	34C	SIGNAL- HAUT-PARLEUR ARRIERE DROIT
3	34E	SIGNAL+ HAUT-PARLEUR AVANT DROIT
4	34F	SIGNAL- HAUT-PARLEUR AVANT DROIT
5	34G	SIGNAL+ HAUT-PARLEUR AVANT GAUCHE
6	34H	SIGNAL- HAUT-PARLEUR AVANT GAUCHE
7	34A	SIGNAL+ HAUT-PARLEUR ARRIERE GAUCHE
8	34B	SIGNAL- HAUT-PARLEUR ARRIERE GAUCHE

RADIO
BYR/CARBG
58



N°	code	description
1	35	34S SIGNAL BUS (INTERFACE) DONNEES RADIO I2C (TYPE DE RADIO)
2	35	34T SIGNAL HORLOGE RADIO I2C (TYPE DE RADIO)
3	35	34U SIGNAL MARQUAGE - MARQUE RADIO I2C (TYPE DE RADIO)
4	35	34V SIGNAL FONCTIONNEMENT RADIO
5	35	34W SIGNAL MASSE BLINDAGE I2C (TYPE DE RADIO)
6	35	34X SIGNAL MASSE BLINDAGE I2C (TYPE DE RADIO)



TABLEAU COMMANDE CONDITIONNEMENT D'AIR
 БУНУЛКА БУНУЛРВКА ДУАКА ЧАУФО ЧАУФО.ЧОУБОУВБ

		CA23			NC	
		1	2	3	4	5
A	38AL	38AL			BP9	BP9
	X	X			RG	RG
B	38LS	38LS			38LR	38AH
	X	X			X	X

N°	mm²	Symbol	Description
A1	1,4	38AL	COMMANDE + MOTEUR GROUPE MOTOVENTILATEUR VITESSE 4
B1	1	38LS	COMMANDE VITESSE 1/ SIGNAL VITESSE GROUPE MOTOVENTILATEUR HABITACLE
A2	1,4	38AL	COMMANDE + MOTEUR GROUPE MOTOVENTILATEUR VITESSE 4
B2	1	38LS	COMMANDE VITESSE 2/ SIGNAL VITESSE GROUPE MOTOVENTILATEUR HABITACLE
A4	2	BP9	+BATTERIE PROTEGE FUSIBLE CHAUFFAGE ADDITIONNEL
B4	1,4	38LR	COMMANDE VITESSE 2 COMBINE GROUPE MOTOVENTILATEUR HABITACLE
A5	2	BP9	+BATTERIE PROTEGE FUSIBLE CHAUFFAGE ADDITIONNEL
B5	1	38AH	COMMANDE + MOTEUR GROUPE MOTOVENTILATEUR VITESSE 1

TABLEAU COMMANDE CONDITIONNEMENT D'AIR
 БУНУЛКА БУНУЛРВКА БУАКА ЧАУФО ЧАУФО.ЧОУБОУВБ

		COOM							NO							
		15	14	13	12	11	10	9	8	7	6	5	4	3	2	1
A	19E	38JA	LPC	38Z	AP3	38JB	N									
	X	X	BE	X	JA	X	NO									

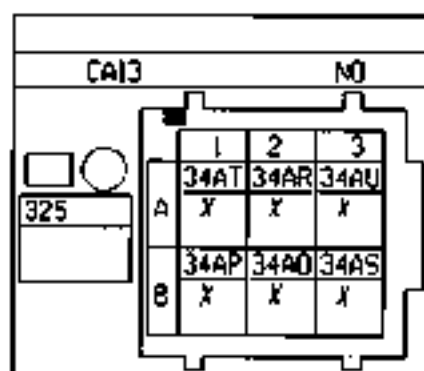
N°	mm²	Symbol	Description
9	25	N	MASSE ELECTROSTATIQUE
10	15	3UB	COMMANDE 2 MOTEUR RECYCLAGE
11	28	AP3	+ APRES CONTACT PROTEGE FUSIBLE COMMANDE LUNETTE ARRIERE DEGIVRANTE
12	25	S8Z	COMMANDE CYCLE CONDITIONNEMENT D'AIR -> CALCULATEUR ELECTRONIQUE ESSENCE-DIESEL
13	25	LPG	+ FEU DE POSITION GAUCHE PROTEGE
14	25	38A	COMMANDE 1 MOTEUR RECYCLAGE
15	2	19E	COMMANDE - ECLAIRAGE FEUX ROUTE -> RHODSTAT



COMMANDE SATELLITE RADIO

ЭЛЕКТРОНІВКА ЕЛЕКТРОНІВКА ЛІВКА ЕЛЕКТРОНІВКА ПРАВА ЕВ

81

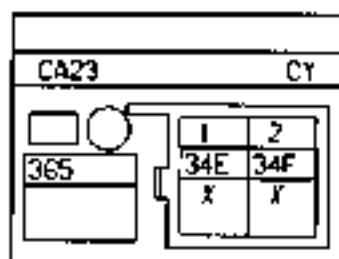


N°	mm²	Symbol	Description
A1	35	34AT	SIGNAL INT SATELLITE RADIO
B1	35	34AP	SIGNAL LO SATELLITE RADIO
A2	35	34AR	SIGNAL L2 SATELLITE RADIO
D2	35	34AO	SIGNAL L1 SATELLITE RADIO
A3	35	34AU	SIGNAL INT2 SATELLITE RADIO
B3	35	34AS	SIGNAL INT0 SATELLITE RADIO

HAUT PARLEUR TWITTER DROIT

ЭЛЕКТРОНІВКА ЕЛЕКТРОНІВКА ЛІВКА ЕЛЕКТРОНІВКА ПРАВА ЦНА

59

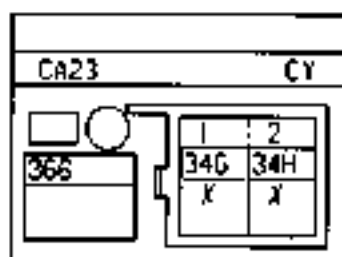


N°	mm²	Symbol	Description
1	6	34E	SIGNAL HAUT-PARLEUR AVANT DROIT
2	6	34F	SIGNAL HAUT-PARLEUR AVANT DROIT

HAUT PARLEUR TWITTER AVANT GAUCHE

ЭЛЕКТРОНІВКА ЕЛЕКТРОНІВКА ЛІВКА ЕЛЕКТРОНІВКА ПРАВА ЦНА

83



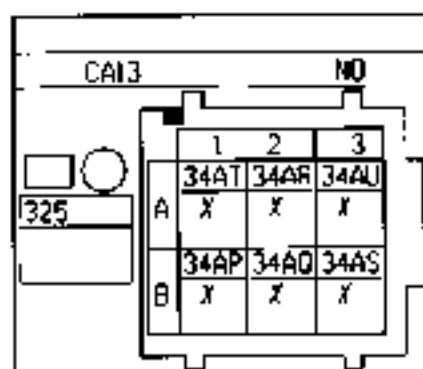
N°	mm²	Symbol	Description
1	6	34G	SIGNAL HAUT-PARLEUR AVANT GAUCHE
2	6	34H	SIGNAL HAUT-PARLEUR AVANT GAUCHE



COMMANDE SATELLITE RADIO

BVR/CABEG

58

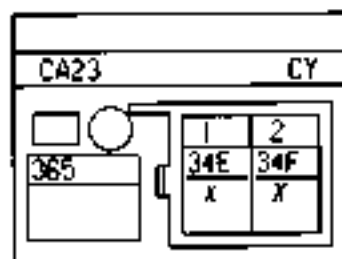


N°	ohm ²	Signal
A1	35	34AT
B1	35	34AP
A2	35	34AR
B2	35	34AQ
A3	35	34AU
B3	35	34AS

HAUT PARLEUR TWEEETER DROIT

BVR/CABEG

59

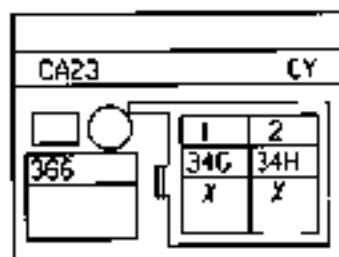


N°	ohm ²	Signal
1	5	34E
2	5	34F

HAUT PARLEUR TWEEETER AVANT GAUCHE

BVR/CABEG

57



N°	ohm ²	Signal
1	5	34G
2	5	34H



CABLAGE PLANCHE DE BORD

S65,B65,C65

X655

01

BOITIER CONTROLE CONDITIONNEMENT D'AIR
 ELESRONLURVYCARBG ELESRONLURVYCARBG
 S4

419		CQOM						NO						
15	14	13	12	11	10	9	8	7	6	5	4	3	2	1
			19E					N			38GZ	SP1		LPG
			X					NO			X	JA		BE

N°	mm²		
1	.35	19E	+ POUX DE POSITION GAUCHE PROTEGE
3	.35	SP1	+ SERVITUDE PROTEGE > GROUPE MOTO VENTILATEUR MOTEUR
4	.35	1802	SIGNAL CAPTEUR TEMPERATURE INTERIEURE
7	.35	N	MASSA ELECTRONIQUE
17	.1	19E	COMMANDE ECLAIRAGE POUX ROUTE > RHOSCOT

BOITIER CONTROLE CONDITIONNEMENT D'AIR
 ELESRONLURVYCARBG ELESRONLURVYCARBG
 S8

419		CQOM						CY						
	AP3	47X		38JB	38JA	38Z			38JN		HK7			38LS
	JA	X		X	X	X			X		X			X
30	29	29	27	26	25	24	23	22	21	20	19	18	17	16

N°	mm²		
16	.35	38LS	COMMANDE VITESSE 3 SIGNAL VITESSE GROUPE MOTO VENTILATEUR ELECTRIQUE
19	.35	HK7	SIGNAL DIAGNOSTIQUE K 2000
21	.35	38JN	0 VOLT CAPTEUR SOLEIL TEMPERATURE HUMIDITE
24	.35	38Z	COMMANDE CYCLE CONDITIONNEMENT D'AIR > CALCULATEUR ELECTRONIQUE ESSENCE-DIESEL
25	.35	38JA	COMMANDE 1 MOTEUR RECYCLAGE
26	.35	38JB	COMMANDE 2 MOTEUR RECYCLAGE
28	.35	47X	SIGNAL TEMPERATURE EXTERIEURE SORTIE AFFICHEUR
29	.35	A23	+ APRES CONTACT PROTEGE FUSIBLE COMMANDE LUNETTE ARRIERE DEGIVRANTE



CABLAGE PLANCHE DE BORD

S65, B65, C65

X655

01

BOITIER CONTROLE CONDITIONNEMENT D'AIR

BVRACAREG

S8

419		CO0M						NO						
15	14	13	12	11	10	9	8	7	6	5	4	3	2	1
			19E					N			38GZ	SPI		LPC
			X					NO			X	JA		BE

N°	mm²		
1	35	LPC	+ FEUX DE POSITION GAUCHE PROTEGE
3	35	SPI	+ SERVITUDE PROTEGE > GROUPE MOTO VENTILATEUR MOTEUR
4	35	38GZ	SIGNAL CAPTEUR TEMPERATURE INTERIEURE
7	35	N	MASSE ELECTRONIQUE
12	35	19E	COMMANDE - ECLAIRAGE FEUX ROUTE > RHÉOSTAT

BOITIER CONTROLE CONDITIONNEMENT D'AIR

BVRACAREG

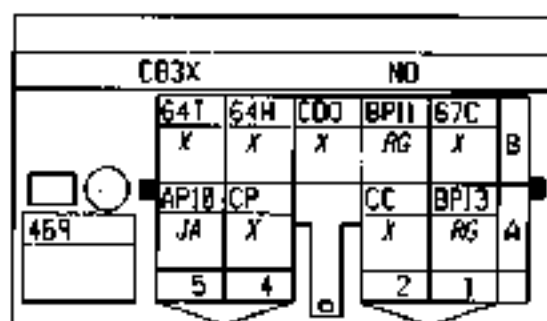
S8

419		COEM						CY						
	AP3	47X		38JB	38JA	387			38JN		HK7			38LS
	JA	X		X	X	X			X		X			X
30	29	28	27	26	25	24	23	22	21	20	19	18	17	16

N°	mm²		
18	35	38CS	COMMANDE VITESSE 3 SIGNAL VITESSE GROUPE MOTO VENTILATEUR HABITACLE
19	35	HK7	SIGNAL DIAGNOSTIQUE K 2000
21	35	38JN	0 VOLT CAPTEUR SOLEIL TEMPERATURE HUMIDITE
24	35	387	COMMANDE CYCLE CONDITIONNEMENT D'AIR > CALCULATEUR ELECTRONIQUE ESSENCE-DIESEL
25	35	38JA	COMMANDE 1 MOTEUR RECYCLAGE
26	28	38JB	COMMANDE 2 MOTEUR RECYCLAGE
28	35	47X	SIGNAL TEMPERATURE EXTERIEURE SORTIE AFFICHEUR
29	35	AP3	+ APRES CONTACT PROTEGE FUSIBLE COMMANDE LINEETTE ARRIBES DEGIVRANTE

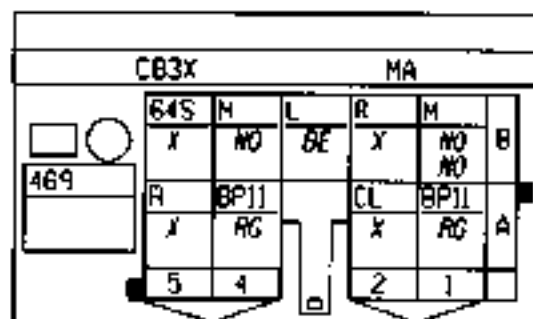


COMMANDE MONITEUR
CHAUFFE, CHAUFFE/CHASSIS



N°	mm²		
A1	3	BP13	+ BATTERIE PROTEGEE > HABITACLE 3
B1	2	67C	COMMANDE + FUSIBLE A VERISSEUR SONORE
A2	3	CC	+ COMBUSTATEUR FEUX CROSSMENT COMMANDE MONITEUR
B2	2	BP11	+ BATTERIE PROTEGEE > HABITACLE 1
B3	3	CDO	+ FEUX CROSSMENT DOUBLE OPTIQUES
A4	3	CP	+ COMBUSTATEUR FEUX ROUTE COMMANDE MONITEUR
B4	35	64H	- CENTRALE CLIGNOTANTE > COMMANDE MONITEUR
A5	35	AP10	+ APRES CONTACT PROTEGEE FUSIBLE FEUX STOP
B5	35	64T	COMMANDE MISE EN MARCHÉ TEMPORISATEUR CLIGNOTANT GAUCHE > CALCULATEUR ELECTRONIQUE

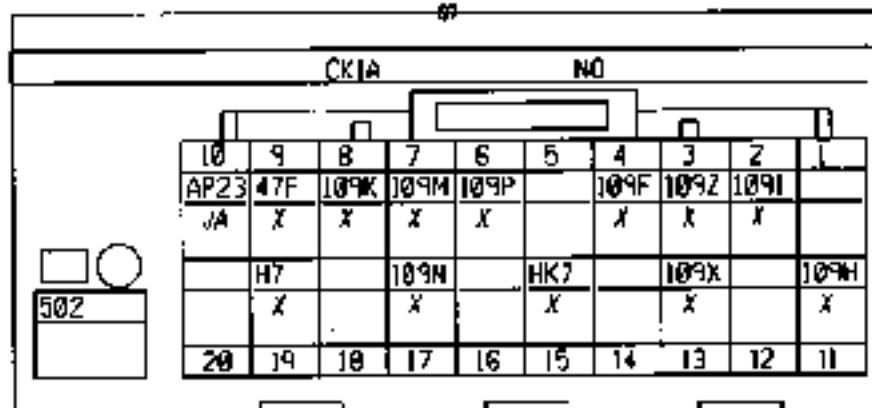
COMMANDE MONITEUR
CHAUFFE, CHAUFFE/CHASSIS



N°	mm²		
A1	3	BP11	+ BATTERIE PROTEGEE > HABITACLE 1
B1	35	N	MASSE
B1	35	M	MASSE
A2	3	CL	+ COMBUSTATEUR LANTERNE COMMANDE MONITEUR
B2	3	R	+ FEUX DE ROUTE
B3	3	L	+ FEUX DE POSITION
A4	3	BP11	+ BATTERIE PROTEGEE > HABITACLE 1
B4	35	N	MASSE
A5	3	R	+ FEUX DE ROUTE
B5	35	64S	COMMANDE MISE EN MARCHÉ TEMPORISATEUR CLIGNOTANT DROIT > CALCULATEUR ELECTRONIQUE

UNITE DE CONTROLE ELECTRIQUE DIRECTION ASSISTEE VARIABLE
 ESRUNILACA E1,BSRUMNRYVACABEG ESQONLARYVCA BVACA CHA

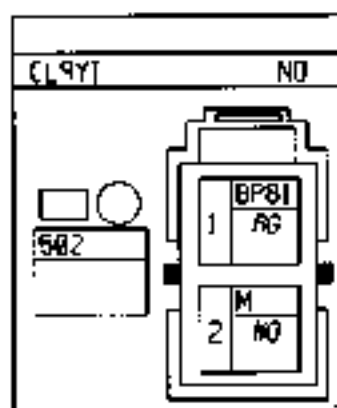
87



N°	Code	Symbole	Description
2	35	109I	*CAPTEUR ANGULAIRE VOLANT
3	35	109Z	SIGNAL 1 CAPTEUR ANGULAIRE VOLANT
4	35	109F	*CAPTEUR ANGULAIRE VOLANT
6	35	109P	MASSE 1 CAPTEUR COUPLE DIRECTION ASSISTEE ELECTRIQUE
7	35	109M	SIGNAL 1 CAPTEUR COUPLE DIRECTION ASSISTEE ELECTRIQUE
8	35	109K	ALIMENTATION 1 CAPTEUR COUPLE DIRECTION ASSISTEE ELECTRIQUE
9	35	47F	SIGNAL VITESSE VEHICULE
10	6	AP23	+ APRES CONTACT PROTEGE FUSIBLE DIRECTION ASSISTEE VARIABLE
11	35	H09I	COMMANDE VOLANT DEFAUT DIRECTION ASSISTEE ELECTRIQUE
13	35	H09X	SIGNAL 2 CAPTEUR ANGULAIRE VOLANT
15	35	H09Z	SIGNAL DIAGNOSTIQUE K2000
17	35	109N	SIGNAL 2 CAPTEUR COUPLE DIRECTION ASSISTEE ELECTRIQUE
19	35	109M	SIGNAL COMPLETE-POURS > POINT MORT HAUT > BORDNE > CALCULATEUR ELECTRONIQUE > ALTE

UNITE DE CONTROLE ELECTRIQUE DIRECTION ASSISTEE VARIABLE
 ESRUNILACA E1,BSRUMNRYVACABEG ESQONLARYVCA BVACA CHA

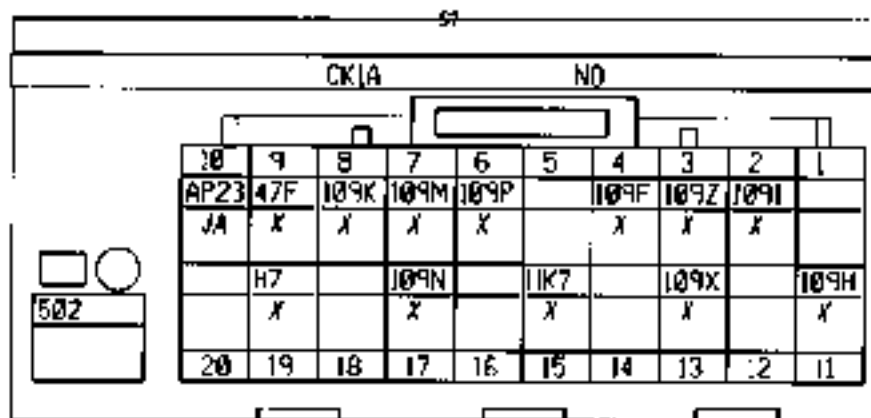
87



N°	Code	Symbole	Description
1	1	BP81	+ BATTERIE PROTEGE > DIRECTION ASSISTEE ELECTRIQUE
2	1	M	MASSE



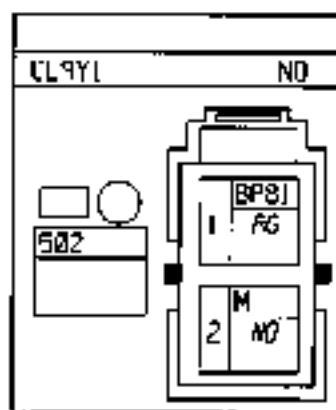
UNITE DE CONTROLE ELECTRIQUE DIRECTION ASSISTEE VARIABLE
BYR/CAREG



N°	Pin	Code	Description
2	35	039	<CAPTEUR ANGULAIRE VOLANT
3	35	032	SIGNAL 1 CAPTEUR ANGULAIRE VOLANT
4	35	038	<CAPTEUR ANGULAIRE VOLANT
6	35	109P	MASSE 1 CAPTEUR COUPLE DIRECTION ASSISTEE ELECTRIQUE
7	35	109M	SIGNAL 1 CAPTEUR COUPLE DIRECTION ASSISTEE ELECTRIQUE
8	35	109K	ALIMENTATION 1 CAPTEUR COUPLE DIRECTION ASSISTEE ELECTRIQUE
9	35	47F	SIGNAL VITESSE VEHICULE
10	6	AP23	F APRES CONTACT PROTEGE FUSIBLE DIRECTION ASSISTEE VARIABLE
11	35	109H	COMMANDE-VOYANT DEFAUT DIRECTION ASSISTEE ELECTRIQUE
13	31	109X	SIGNAL 2 CAPTEUR ANGULAIRE VOLANT
15	37	11K7	SIGNAL DIAGNOSTIQUE K 100
17	35	109N	SIGNAL 2 CAPTEUR COUPLE DIRECTION ASSISTEE ELECTRIQUE
18	31	07	SIGNAL COMPTE-TOURS > POINT MORT HAUT > BOBINE > CALCULATEUR ELECTRONIQUE > ALTE

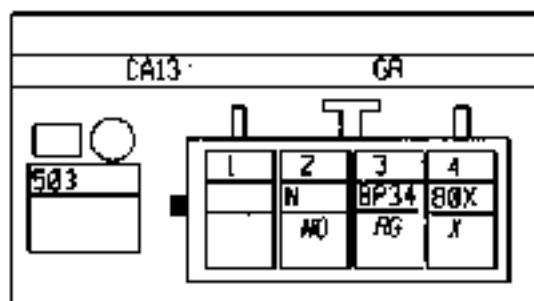
UNITE DE CONTROLE ELECTRIQUE DIRECTION ASSISTEE VARIABLE
BYR/CAREG

S7



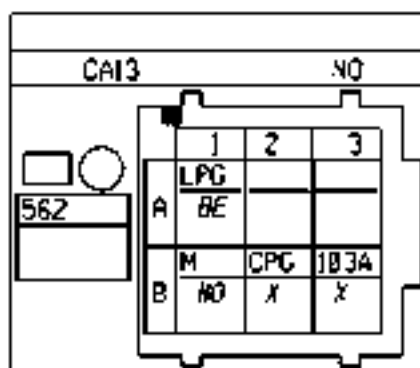
N°	Pin	Code	Description
1	7	BP81	< BATTERIE PRETRES > DIRECTION ASSISTEE ELECTRIQUE
2	7	M	MASSE

UNITÉ DE CONTRÔLE ÉLECTRIQUE DÉCODEUR
 ЭЛЕКТРОНІВКА ЕЛЕКТРОНІВКАДЕГ ЕЛЕКТРОНІВКА ВВАЧА ЧКА
 56



N°	code	symbole	description
1			MASSE ÉLECTRONIQUE
2	J1	BP34	+ BATTERIE PROTÉGÉE PAR DÉCODEUR
4	J3	80X	SIGNAL BUS (INTERFACE) ANTENNE TRANSPONDEUR

COMMANDE RÉGLAGE DES PROJECTEURS
 ЭЛЕКТРОНІВКА ЕЛЕКТРОНІВКАДЕГ ЕЛЕКТРОНІВКА ВВАЧА ЧКА
 57

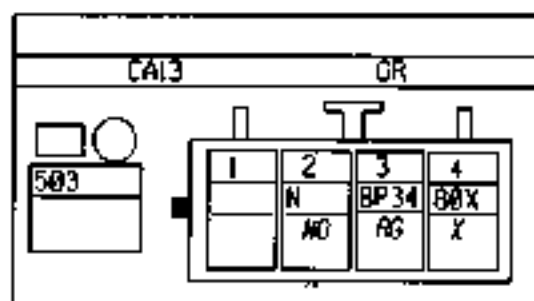


N°	code	symbole	description
A1	J5	LPG	+ FEUX DE POSITION GAUCHE PROTÉGÉE
B4	J5	M	MASSE
B2	J	CPG	+ FEUX CRUisement PROTÉGÉS GAUCHE
B3	J	103A	COMMANDE POSITIONNEMENT PROJECTEURS

UNITÉ DE CONTRÔLE ÉLECTRIQUE DÉCODEUR

BYRACAREG

56

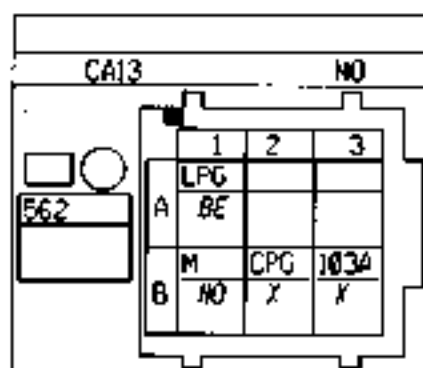


N°	mm²		
2	35	N	MASSE ÉLECTRONIQUE
3	35	BP34	+ BATTERIE PROTÉGÉ PAR DÉCODEUR
4	35	BO X	SIGNAL BUS (INTERFACE) ANTENNE TRANSPONDEUR

COMMANDE RÉGLAGE DES PROTECTEURS

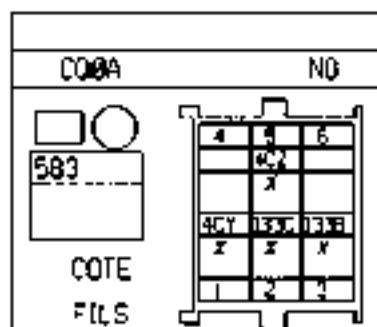
BYRACARBO

57



N°	mm²		
A1	35	LPG	+ PIÈTE DE POSITION GAUCHE PROTÉGÉ
B1	35	N	MASSE
B2	5	CPC	+ FEUILLE CROISEMENT PROTÉGÉ GAUCHE
B3	5	103A	COMMANDE POSITIONNEMENT PROTECTEURS

CAPTEUR ANGLE VOLANT
 ES,ESRINILRVVCAREG ES,ESRINILVCA ES,ESRINILRVVCAREG
 SI



N°	car		
1	35	4CY	<CAPTEUR LACET (TRAJECTOIRE)> ACCELERATION TRANSVERSALE
2	35	133C	SIGNAL CANAL TABLEAU BORD > UNITE CENTRALE ELECTRIQUE
3	35	133B	SIGNAL CANAL TABLEAU BORD > UNITE CENTRALE ELECTRIQUE
4	35	4CZ	+CAPTEUR LACET (TRAJECTOIRE)> ACCELERATION TRANSVERSALE

UNITE DE CONTROLE ELECTRIQUE HABITACLE
 ES,ESRINILRVVCAREG ES,ESRINILRVVCA ES,ESRINILRVVCA ES,ESRINILRVVCA
 SI



COBA				MA					
10	9	8	7	6	5	4	3	2	1
133B	133C	B0X	BP49	14E	B0T	22R	22S	78Q	78P
X	X	X	AG	X	X	X	X	X	X
133B	133C	HK7	14C	36C	20M	H86	145	11B	78M
X	X	X	X	X	X	X	X	X	X
20	19	18	17	16	15	14	13	12	11

N°	car		
1	35	78P	COMMANDE LANTIERNE RELAIS LANTIERNE
2	35	78Q	COMMANDE FEUX DE CROISEMENT > RELAIS FEUX DE CROISEMENT
3	35	22S	COMMANDE DESCENTE LEVE VITRE IMPULSIONNEL PASSAGER
4	35	22R	COMMANDE MONTÉE LEVE VITRE IMPULSIONNEL PASSAGER
1	35	B0T	COMMANDE > VOYANT VERROU LOGICIEL
4	35	14E	COMMANDE > TEMPORISATEUR ESSUIE-VITRE AVANT
1	35	BP49	+ BATTERIE PROTEGE > TEMPORISATEUR MULTIFONCTION
4	35	B0X	SIGNAL BUS (INTERFACE) ANTENNE TRANSPONDEUR
9	35	133C	SIGNAL CANAL TABLEAU BORD > UNITE CENTRALE ELECTRIQUE
10	35	133B	SIGNAL CANAL TABLEAU BORD > UNITE CENTRALE ELECTRIQUE
11	35	78M	COMMANDE BOBINE RELAIS FEUX DE CROISEMENT
12	35	11B	COMMANDE > FEUX ROUTE > RELAIS
13	35	14S	SIGNAL LIGNE SERIE CAPTEUR PLUIE
14	35	H86	COMMANDE INHIBITION REGULAT. VITESSE > POINT NEUTRE BOTTE VITESSES AUTOMATIQUE
15	35	20M	DIODE LUMINESCENTE CONDAMNATION PORTES
16	35	34C	SIGNAL > CONTACTEUR ARRÊT FIXE ESSUIE-VITRE ARRIERE
17	35	14C	COMMANDE > ARRÊT FIXE ESSUIE-VITRE AVANT
18	35	H8C	SIGNAL DIAGNOSTIQUE S. 2000
19	35	133C	SIGNAL CANAL TABLEAU BORD > UNITE CENTRALE ELECTRIQUE
20	35	133B	SIGNAL CANAL TABLEAU BORD > UNITE CENTRALE ELECTRIQUE

UNITÉ DE CONTRÔLE ÉLECTRIQUE HABITACLE
 E3JRNUNLCA E3JRNUNLUNVCAE3G E3JRNUNLUNVCA BVANCA E3,

97



COBA					VE				
30	29	28	27	26	25	24	23	22	21
13K	640	64S	64T	78B	16A	24A	SP1	14G	14H
X	X	X	X	X	X	X	JA	X	X
H24	18A	21D	21F	20AW	15H	36E	AP43	H66P	64F
X	X	X	X	X	X	X	JA	X	X
40	39	38	37	36	35	34	33	32	31

N°	mm²		
21	35	14H	COMMANDE GRANDE VITESSE ESSUIE-VITRE AVANT > CALCULATEUR ELECTRONIQUE
22	35	14G	COMMANDE PETITE VITESSE ESSUIE-VITRE AVANT > CALCULATEUR ELECTRONIQUE
23	35	SP1	+ SERVITUDE PROTEGE > GROUPE MOTO VENTILATEUR MOTEUR
24	35	24A	COMMANDE+ POMPE LAVE-VITRE ARRIERE
25	35	16A	COMMANDE+ POMPE LAVE-VITRE AVANT
26	35	78B	COMMANDE+ FUSIBLE LANTERNE
27	35	64T	COMMANDE MISE EN MARCHE TEMPORISATEUR CLIGNOTANT GAUCHE > CALCULATEUR ELECTRONIQUE
28	35	64S	COMMANDE MISE EN MARCHE TEMPORISATEUR CLIGNOTANT DROIT > CALCULATEUR ELECTRONIQUE
29	35	64Q	COMMANDE- TEMPORISATEUR CENTRALE CLIGNOTANTE
30	35	13K	COMMANDE- ECLAIRAGE PLAFONNIER > FEUILLETS ARRIERE GAUCHE ARRIERE DROITE
31	35	64F	COMMANDE+ VOYANT FEUX DE DETRESSE
32	35	H66P	COMMANDE+ FEUX MARCHÉ ARRIERE
33	35	AP43	+ APRES CONTACT FUSIBLE PROTEGE
34	35	36E	COMMANDE+ TEMPORISATEUR ESSUIE-VITRE ARRIERE
35	35	15H	COMMANDE- DECOUVRAGE ARRIERE > BOUTON COMMANDE LINGETTES DECOVRANT
36	35	20AW	COMMANDE CENDAMINATION DESCONTAMINATION PORTES IMPULSIONNELLE
37	35	21F	COMMANDE- DESCENTE IMPULSIONNELLE LEVE-VITRE IMPULSIONNEL
38	35	21D	COMMANDE- MONTÉE IMPULSIONNELLE LEVE-VITRE IMPULSIONNEL
39	35	11A	COMMANDE- ECLAIRAGE COFFRE
40	35	H24	COMMANDE- CONTACTEUR PORTE AVANT > ALARME > ECLAIRAGE TEMPORISATEUR

UNITÉ DE CONTRÔLE ÉLECTRIQUE HABITACLE
 E3JRNUNLCA E3JRNUNLUNVCAE3G E3JRNUNLUNVCA BVANCA CHA

97

645		CA23			NO	
1	22A	21B	BP55	M	21A	M
	X	X	AG	NO	X	NO
						NO

N°	mm²		
1	1,4	21B	COMMANDE DESCENTE LEVE-VITRE CONDUCTEUR
3	1,4	BP55	+ BATTERIE PROTEGE FUSIBLE LEVE-VITRE IMPULSIONNEL CONDUCTEUR
4	1,4	M	MASSE
5	1,4	21A	COMMANDE MONTÉE LEVE-VITRE CONDUCTEUR
6	1,4	M	MASSE
6	1,4	M	MASSE
1	2	22A	COMMANDE MONTÉE LEVE-VITRE PASSAGER

UNITE DE CONTROLE ELECTRIQUE HABITACLE

E3RUMUNLURVYCAREG E3RUMUNLURVYCA BVYACA CHA

S7

645		CA13			CY				
1	BP19	64C	64D	20D	11A	20C	BP3	36A	14A
	RG	X	X	X	X	X	RG	X	X



N°	mm²		
1	1	BP19	+ BATTERIE PROTEGE > TEMPORISATION CENTRALE CLIGNOYANTE
2	3	64C	COMMANDE FEUX INDICATEURS DIRECTION GAUCHE
3	3	64D	COMMANDE FEUX INDICATEURS DIRECTION DROITE
4	14	20D	COMMANDE + FERMETURE CONDAMNATION ELECTRIQUE DES PORTES
5	25	11A	COMMANDE + FEUX ROUTE
6	14	20C	COMMANDE + OUVERTURE CONDAMNATION ELECTRIQUE DES PORTES
7	14	BP3	+ BATTERIE PROTEGE CONDAMNATION ELECTRIQUE DES PORTES
8	1	36A	COMMANDE + ESSUIE-VITRE ARRIERE
9	1	14A	COMMANDE + PETITE VITESSE ESSUIE-VITRE AVANT

UNITE DE CONTROLE ELECTRIQUE HABITACLE

E3RUMUNLURVYCAREG E3RUMUNLURVYCA BVYACA EL

S7

645		CA23			ND	
1	15L	15LP	AI	BPRI	22B	BP70
	X	X	JA	RG	X	RG



N°	mm²		
1	3	15L	+ LUNETTE ARRIERE DECOUVRANTE DROITE PROTEGE
2	2	15LP	COMMANDE + DECOUVRAGE LUNETTE ARRIERE PROTEGE
3	2	AI	+ APRES CONTACT FUSIBLE LEVE-VITRE > RELAIS
4	2	BPRI	+ BATTERIES > RELAIS
6	14	BP70	+ BATTERIE PROTEGE > FUSIBLE LEVE-VITRE AVANT IMPULSIONNEL PASSAGER
5	2	22B	COMMANDE DESCENTE LEVE-VITRE PASSAGER

UNITE DE CONTROLE ELECTRIQUE HABITACLE

CHAPO CHAPO,CHOBED'ARBRECH

S7

645		CA23			ND	
1	15L	15LP	AI	BPRI		BP70
	X	X	JA	RG		RG



N°	mm²		
1	3	15L	+ LUNETTE ARRIERE DECOUVRANTE DROITE PROTEGE
2	3	15LP	COMMANDE + DECOUVRAGE LUNETTE ARRIERE PROTEGE
3	2	AI	+ APRES CONTACT FUSIBLE LEVE-VITRE > RELAIS
4	2	BPRI	+ BATTERIES > RELAIS
6	14	BP70	+ BATTERIE PROTEGE > FUSIBLE LEVE-VITRE AVANT IMPULSIONNEL PASSAGER

UNITE DE CONTROLE ELECTRIQUE HABITACLE
 ESUNPLICA ESUNPLIRVACAREG ESUNPLURVACA BVAVCA CHA
 57

645			CA13				CY	
1AB	AP9	BC	AP7	39G	BPT	39H	13AD	13AH
X	JA	RG	JA	X	RG	X	X	X



N°	clm°		
1	L4	14B	COMMANDE+ GRANDE VITESSE ESSUIE-VITRE AVANT
2	L	AP9	+ APRES CONTACT PROTEGE FUSIBLE
3	L	BC	+ BATTERIE PAR RELAIS PAR COUPE CIRCUIT
4	L	AP7	+ APRES CONTACT PROTEGE FUSIBLE ESSUIE-VITRE AVANT
5	30	39G	COMMANDE- RELAIS 1 LAVE PROTECTEURS
6	L	BPT	+ BATTERIE PROTEGE TEMPORISATEUR
7	30	39H	COMMANDE- RELAIS 2 LAVE PROTECTEURS
8	35	13AD	COMMANDE+ TEMPORISATEUR ECLAIRAGE PLAFONNIER
8	35	13AD	COMMANDE+ TEMPORISATEUR ECLAIRAGE PLAFONNIER
9	5	13AH	COMMANDE+ TEMPORISATEUR ECLAIRAGE SOL ARRIERE
9	5	13AH	COMMANDE+ TEMPORISATEUR ECLAIRAGE SOL ARRIERE

UNITE DE CONTROLE ELECTRIQUE HABITACLE

CHAUFN CHAUFN,CHORECA,TECOL

57



C229A					VE				
30	29	28	27	26	25	24	23	22	21
13K	640	645	64T	LPG	16A	24A	SP1	14G	14H
X	X	X	X	BE	X	X	JA	X	X
H24	18A	210	21F	20AW	15H	36E	AP43	H66P	64F
X	X	X	X	X	X	X	JA	X	X
40	39	38	37	36	35	34	33	32	31

N°	clm°		
21	35	14H	COMMANDE GRANDE VITESSE ESSUIE-VITRE AVANT > CALCULATEUR ELECTRONIQUE
22	35	14G	COMMANDE PETITE VITESSE ESSUIE-VITRE AVANT > CALCULATEUR ELECTRONIQUE
23	30	SP1	+ SERV. VIT. DE PROTEGE > GROUPE MOTO VENTILATEUR MOTEUR
24	35	24A	COMMANDE- POMPE LAVE-VITRE ARRIERE
25	35	16A	COMMANDE- POMPE LAVE-VITRE AVANT
26	35	LPG	+ FEL. DE POSITION GAUCHE PROTEGE
27	35	64T	COMMANDE MISE EN MARCHE TEMPORISATEUR CLIGNOTANT GAUCHE > CALCULATEUR ELECTRONIQUE
28	35	68S	COMMANDE MISE EN MARCHE TEMPORISATEUR CLIGNOTANT DROIT > CALCULATEUR ELECTRONIQUE
29	35	64Q	COMMANDE- TEMPORISATEUR CENTRALE CLIGNOTANTE
30	35	13K	COMMANDE- ECLAIRAGE PLAFONNIER > FEUILLES ARRIERE GAUCHE ARRIERE DROITE
31	35	64F	COMMANDE- YOYANT FEUX DE DETRESSE
32	6	H66P	COMMANDE- FEUX MARCHÉ ARRIERE
33	35	AP43	+ APRES CONTACT FUSIBLE PROTEGE
34	35	30E	COMMANDE- TEMPORISATEUR ESSUIE-VITRE ARRIERE
35	35	15H	COMMANDE- DEGIVRAGE ARRIERE > BOITIER COMMANDE LUNETTE DEGIVRANTE
36	35	20AW	COMMANDE CONDAMNATION DISCONDAMNATION PORTES IMPULSIONNELLE
37	35	21F	COMMANDE- DESCENTE IMPULSIONNELLE LAVE-VITRE IMPULSIONNEL
38	35	21D	COMMANDE- MONTÉE IMPULSION LAVE-VITRE IMPULSIONNEL
39	35	18A	COMMANDE- ECLAIRAGE COFFRE
40	35	H24	COMMANDE- CONTACTEUR PORTE AVANT > ALARME > ECLAIRAGE TEMPORISATEUR



UNITE DE CONTROLE ELECTRIQUE HABITACLE

BYR/CAREO

57



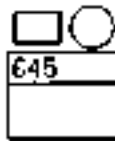
		C00A				MA				
10	9	8	7	6	5	4	3	2	1	
133B	133C	80X	8P49	14E	80T	22R	22S	780	78P	
X	X	X	AG	X	X	X	X	X	X	
133B	133C	HK7	14C	36C	20M	H86	145	11B	78M	
X	X	X	X	X	X	X	X	X	X	
20	19	18	17	16	15	14	13	12	11	

N°	Time	↗	...
1	.35	78P	COMMANDE LANTERNE RELAIS LANTERNE
2	.35	78Q	COMMANDE FEUX DE CROISEMENT > RELAIS FEUX DE CROISEMENT
3	.35	22S	COMMANDE DESCENTE LEVE-VITRE IMPULSIONNEL PASSAGER
4	.35	22R	COMMANDE MONTÉE LEVE-VITRE IMPULSIONNEL PASSAGER
5	.35	80T	COMMANDE- YOYANI YEYEROU LOGICIEL
6	.35	14E	COMMANDE- TEMPORISATEUR ESSUIE-VITRE AVANT
7	.35	8P49	+ BATTERIE PROTEGE > TEMPORISATEUR MULTIFONCTION
8	.35	80X	SIGNAL BUS (INTERFACE) ANTENNE TRANSPONDEUR
9	.35	133C	SIGNAL CAVH TABLEAU BORD > UNITE CENTRALE ELECTRIQUE
10	.35	133B	SIGNAL CAVH TABLEAU BORD > UNITE CENTRALE ELECTRIQUE
11	.35	78M	COMMANDE BOBINE RELAIS FEUX DE CROISEMENT
12	.35	11B	COMMANDE > FEUX ROUTE > RELAIS
13	.35	145	SIGNAL LIGNE SECURE CAPTEUR PLATE
14	.35	804	COMMANDE INHIBITION REGULATEUR VITESSE > POINT NEUTRE BOITE VITESSES AUTOMATIQUE
15	.35	20M	BOUDE LUMINESCENTE CONDAMNATION PORTES
16	.35	14C	SIGNAL > CONTACTEUR AIRRET FEUX ESSUIE-VITRE AVANT
17	.35	14E	COMMANDE > AIRRET FEUX ESSUIE-VITRE AVANT
18	.35	HK7	SIGNAL DIAGNOSTIQUE K 2000
19	.35	133C	SIGNAL CAVH TABLEAU BORD > UNITE CENTRALE ELECTRIQUE
20	.35	133B	SIGNAL CAVH TABLEAU BORD > UNITE CENTRALE ELECTRIQUE

UNITE DE CONTROLE ELECTRIQUE HABITACLE

BYV/CAREG

ST



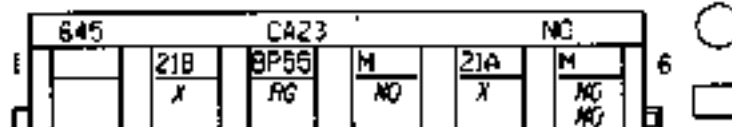
COBA					VE				
30	29	28	27	26	25	24	23	22	21
13K	640	64S	64T	78B	16A	24A	SPI	14G	14H
X	X	X	X	X	X	X	JA	X	X
H24	18A	210	21F	20AM	15H	36E	AP43	H66P	64F
X	X	X	X	X	X	X	JA	X	X
40	39	38	37	36	35	34	33	32	31

N°	mm²		
21	35	11R	COMMANDE GRANDE VITESSE ESSUIE-VITRE AVANT > CALCULATEUR ELECTRONIQUE
22	35	14G	COMMANDE PETITE VITESSE ESSUIE-VITRE AVANT > CALCULATEUR ELECTRONIQUE
23	35	SPI	+ SERVITUDE PROTEGE > GBOUPE IMPULSION VENTILATEUR MOTEUR
24	35	24A	COMMANDE POMPE LEVE-VITRE ARRIERE
25	35	16A	COMMANDE POMPE LAVE-VITRE AVANT
26	35	78B	COMMANDE FUSIBLE LANTERNE
27	35	64T	COMMANDE MISE EN MARCHE TEMPORISATEUR CLIGNOTANT GAUCHE > CALCULATEUR ELECTRONIQUE
28	35	64S	COMMANDE MISE EN MARCHE TEMPORISATEUR CLIGNOTANT DROIT > CALCULATEUR ELECTRONIQUE
29	35	64Q	COMMANDE TEMPORISATEUR CENTRALE CLIGNOTANTE
30	35	13K	COMMANDE ECLAIRAGE PLAFONNIER > FEUILLE ARRIERE GAUCHE ARRIERE DROITE
31	35	64F	COMMANDE VOYANT FEUX DE DETRESSE
32	35	H66P	COMMANDE FEUX MARCHÉ ARRIERE
33	35	AP43	+ APRES CONTACT FUSIBLE PROTEGE
34	35	36E	COMMANDE TEMPORISATEUR ESSUIE-VITRE ARRIERE
35	35	15H	COMMANDE DEGRIVAGE ARRIERE > BOUTIER COMMANDE LUNETTE DEGRIVANTE
36	35	20AM	COMMANDE CONDAMNATION DE CONDAMNATION PORTES IMPULSIONNELLE
37	35	21F	COMMANDE DESCENTE IMPULSIONNELLE LEVE-VITRE IMPULSIONNEL
38	35	210	COMMANDE MONTÉE IMPULSIONNELLE LEVE-VITRE IMPULSIONNEL
39	35	18A	COMMANDE ECLAIRAGE COFFRE
40	35	H24	COMMANDE CONTACTEUR PORTE AVANT > ALARME > ECLAIRAGE TEMPORISATEUR

UNITE DE CONTROLE ELECTRIQUE HABITACLE

BYV/CAREG

ST



N°	mm²		
2	1,4	21B	COMMANDE DESCENTE LEVE-VITRE CONDUCTEUR
3	1,4	BP55	+ BATTERIE PROTEGE FUSIBLE LEVE-VITRE IMPULSIONNEL CONDUCTEUR
4	1,4	M	MASSE
5	1,4	21A	COMMANDE MONTÉE LEVE-VITRE CONDUCTEUR
6	1,4	M	MASSE
6	1,4	M	MASSE

UNITE DE CONTRÔLE ELECTRIQUE HABITACLE

BVRACAREG

S7

645		CA13				CY				
1	BP19	64C	64D	28D	11A	20C	BP3	36A	14A	9
	RG	X	X	X	X	X	RG	X	X	



N°	mm²		
1	1	BP19	+ BATTERIE PROTEGE > TEMPORISATEUR CONTRE CLIGNOTANTE
2	3	64C	COMMANDE FEUX INDICATEURS DIRECTION GAUCHE
3	3	64D	COMMANDE FEUX INDICATEURS DIRECTION DROIT
4	1,4	28D	COMMANDE+ FERMETURE CONDAMNATION ELECTRIQUE DES PORTES
5	35	11A	COMMANDE+ FELIX ROUPE
6	1,4	20C	COMMANDE+ OUVERTURE CONDAMNATION ELECTRIQUE DES PORTES
7	1,4	BP3	+ BATTERIE PROTEGE CONDAMNATION ELECTRIQUE DES PORTES
8	1	36A	COMMANDE+ ESSUIE-VITRE ARRIERE
9	1	14A	COMMANDE+ PETITE VITESSE ESSUIE-VITRE AVANT

UNITE DE CONTRÔLE ELECTRIQUE HABITACLE

BVRACAREG

S7

645		CA23			ND		
1	15L	15LP	A1	BPR1		BP7B	6
	X	X	JA	RG		RG	



N°	mm²		
1	3	15L	+ LUNETTE ARRIERE DEGRIVANTE GROS PROTEGE
2	2	15LP	COMMANDE+ DEGRIVAGE LUNETTE ARRIERE PROTEGE
3	2	A1	+ APRES CONTACT FUSIBLE LEVE-VITRE > RELAIS
4	2	BPR1	+ BATTERIE > RELAIS
6	1,4	BP7B	+ BATTERIE PROTEGE > FUSIBLE LEVE-VITRE AVANT IMPULSIONNEL PASSAGER

UNITE DE CONTRÔLE ELECTRIQUE HABITACLE

BVRACAREG

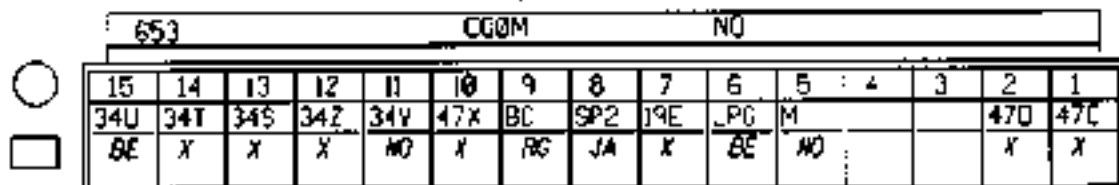
S7

645		CA13				CY			
1	14B	AP9	6C	AP7	39G	BPT	39H	13AD	9
	X	JA	RG	JA	X	RG	X	X	



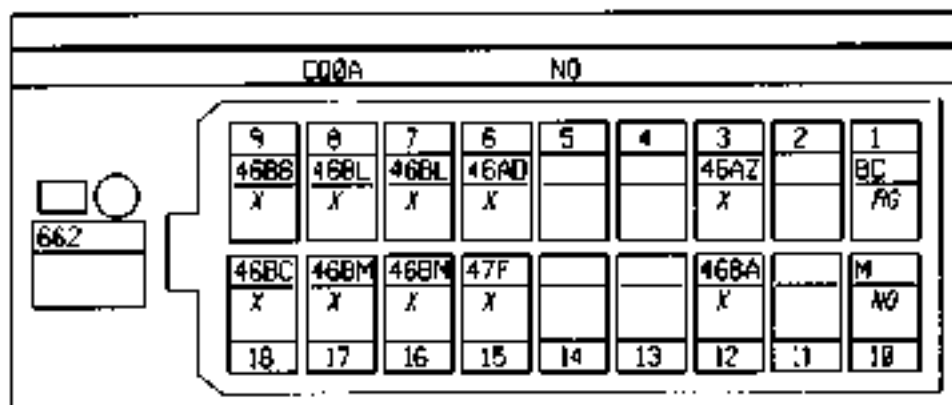
N°	mm²		
1	1,4	14B	COMMANDE+ GRANDE VITESSE ESSUIE-VITRE AVANT
2	1	AP9	+ APRES CONTACT PROTEGE FUSIBLE
3	1	6C	+ BATTERIE PAR RELAIS PAR COUPE CIRCUIT
4	1	AP7	+ APRES CONTACT PROTEGE FUSIBLE ESSUIE-VITRE AVANT
5	35	39G	COMMANDE+ RELAIS 1 LAVE PROTECTEURS
6	1	BPT	+ BATTERIE PROTEGE TEMPORISATEUR
7	35	39H	COMMANDE+ RELAIS 2 LAVE PROTECTEURS
8	35	13AD	COMMANDE+ TEMPORISATEUR ECLAIRAGE PLANCHES

COMBINE MONTRE TEMPERATURE EXTERIEURE/APPAREIL RADIO TELEPHONE
 CEATED CHAUP,CHORICVTRON, E3,ESRINLJCA, E3,SRUNLRYVCARE
 58



N°	mm²	↗	...
1	.35	47C	SIGNAL+ SORTIE TEMPERATURE EXTERIEURE
2	.25	47D	SIGNAL + VOLT.SONDE TEMPERATURE EXTERIEURE
3	.25	M	MASSE
6	.35	LPG	+ FEU DE POSITION GAUCHE PROTEGE
7	.35	19E	COMMANDB-ECLAIRAGE FEUX ROUTE > REHSTAT
8	.35	RP2	+ SERVIDE PROTEGE > RADIO
9	.25	BC	+ BATTERIE PAR RELAIS PAR COUPE CIRCUIT
11	.35	34V	SIGNAL MASSE BATTERIE LJC (TYPE DE RADIO)
12	.35	34Z	SIGNAL FONCTIONNEMENT RADIO
13	.35	34S	SIGNAL BUS (INTERFACE) DONNEES RADIO (TYPE DE RADIO)
14	.35	34T	SIGNAL HORLOGE RADIO DC (TYPE DE RADIO)
15	.35	34U	SIGNAL MARQUAIS - MARQUE RADIO DC (TYPE DE RADIO)
18	.35	47X	SIGNAL TEMPERATURE EXTERIEURE SORTIE APPROCHE

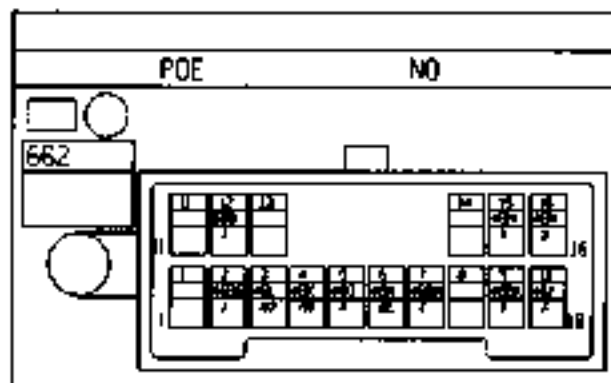
UNITE DE CONTROLE ELECTRIQUE AIDE A LA NAVIGATION
 ESRUNLJCA, E3,SRUNLRYVCA, RG, BVRUNLRYVCA, BVA,CA, E3
 59



N°	mm²	↗	...
1	.35	BC	+ BATTERIE PAR RELAIS PAR COUPE CIRCUIT
5	.35	46AZ	SIGNAL+ ALERTE NAVIGATION
6	.35	46AD	COMMANDB MARCHÉ ARRÊT NAVIGATION
7	.35	468L	SIGNAL SEUNT II NAVIGATION
8	.35	468L	SIGNAL SEUNT II NAVIGATION
9	.35	468B	SIGNAL CANAL NAVIGATION I
10	.35	M	MASSE
12	.35	468A	SIGNAL- ALERTE NAVIGATION
15	.35	47E	SIGNAL VITESSE VEHICULE
16	.35	468M	SIGNAL SEUNT I NAVIGATION
17	.35	468M	SIGNAL SEUNT I NAVIGATION
18	.35	468C	SIGNAL CANAL NAVIGATION

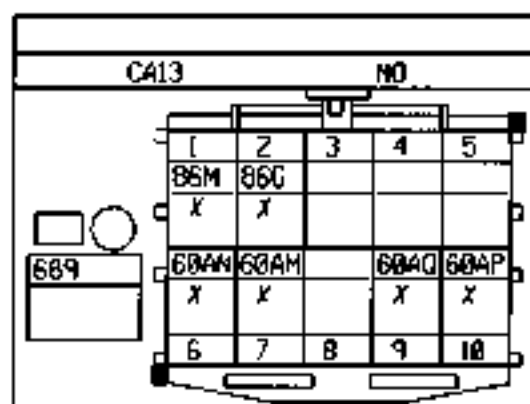


UNITE DE CONTROL E ELECTRIQUE AIDE A LA NAVIGATION
 EVRNLJICA ELESRUNLIRVVCARBO EBRUNLIRVICA BVVACA EV
 S16



N°	mm²		
2	.35	46BG	- AFFICHEUR 1
3	.35	46L	0 VOLT SIGNAL VIDEO AFFICHEUR > CALCULATEUR ELECTRONIQUE
4	.35	46K	SIGNAL VIDEO ROUGE AFFICHEUR > CALCULATEUR ELECTRONIQUE
5	.35	46G	SIGNAL VIDEO VERT AFFICHEUR > CALCULATEUR ELECTRONIQUE
6	.35	46H	SIGNAL VIDEO BLEU AFFICHEUR > CALCULATEUR ELECTRONIQUE
7	.35	46BI	- AFFICHEUR 2
9	.35	46BK	- AFFICHEUR 3
10	.35	46Y	COMMANDE+ LUMINOSITE
12	.35	46D	SIGNAL MARCHÉ AGRÉ AFFICHEUR
13	.35	46N	+ AFFICHEUR1 > CALCULATEUR ELECTRONIQUE
16	.35	46N	+ AFFICHEUR2 > CALCULATEUR ELECTRONIQUE

COMMANDE REGULATEUR DE VITESSE ET AIRBAG
 EVRNLJICA ELESRUNLIRVVCARBO EBRUNLIRVICA BVVACA CBA
 S1

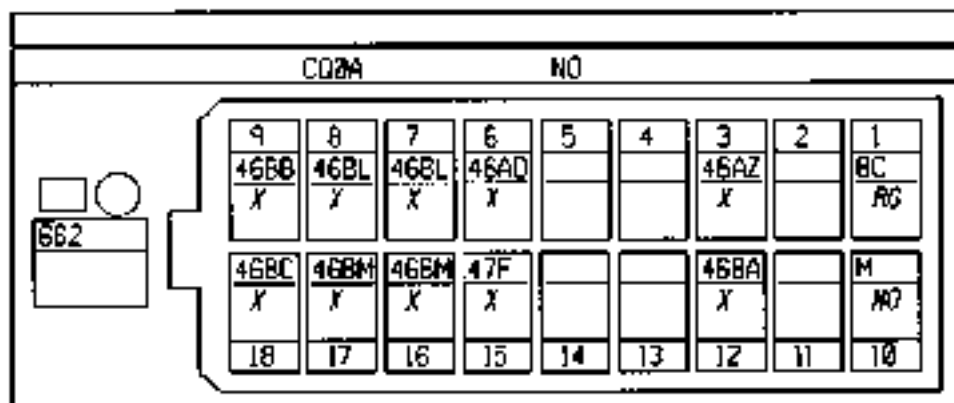


N°	mm²		
6	.35	66AN	COMMANDE- AIRBAG FRONTAL CONDUCTEUR NIVEAU 1
7	.35	66AM	COMMANDE- AIRBAG FRONTAL CONDUCTEUR NIVEAU 1
9	.35	66AQ	COMMANDE- AIRBAG FRONTAL CONDUCTEUR NIVEAU 2
10	.35	66AP	COMMANDE- AIRBAG FRONTAL CONDUCTEUR NIVEAU 2
1	.35	86M	SIGNAL RETOUR PROGRAMMATION REGULATEUR DE VITESSE
2	.35	86G	COMMANDE PROGRAMMATION REGULATION VITESSE

UNITE DE CONTROLE ELECTRIQUE AIDE A LA NAVIGATION

BYVRCABEDJ

S14

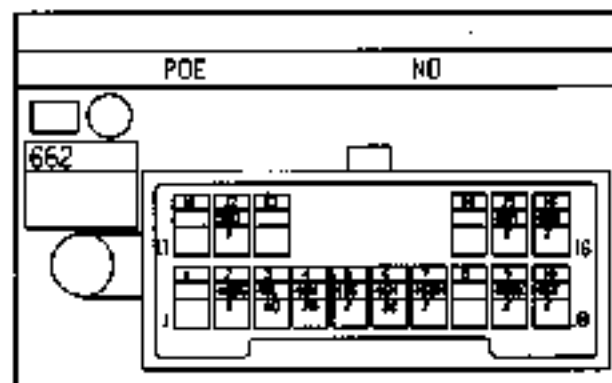


N°	adm.		
1	35	BC	+ BATTERIE PAR BOUTAIS PAR CONDUCTIVITE
1	35	46AZ	SIGNAL + AUDIO NAVIGATION
6	35	46AD	COMMANDE MARCHÉ ARRÊT NAVIGATION
7	35	46BL	SIGNAL SHUNT R NAVIGATION
8	35	46BL	SIGNAL SHUNT L NAVIGATION
9	35	46BB	SIGNAL CANAL NAVIGATION I
10	35	B	MASSÉ
12	35	46BA	SIGNAL - AUDIO NAVIGATION
15	35	47F	SIGNAL VITESSE VEHICULE
16	35	46BM	SIGNAL SHUNT L NAVIGATION
17	35	46BM	SIGNAL SHUNT L NAVIGATION
18	35	46BC	SIGNAL CANAL NAVIGATION

UNITE DE CONTROLE ELECTRIQUE AIDE A LA NAVIGATION

BYVRCABRG

S16

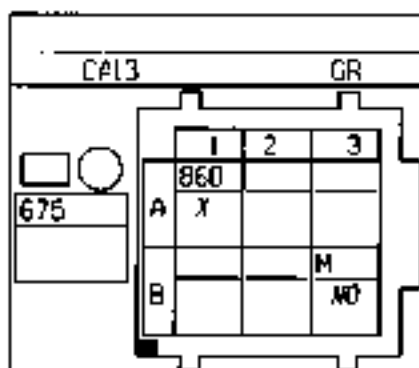


N°	adm.		
2	35	46G	- AFFICHEUR 1
3	35	46L	0 VOLT SIGNAL VIDEO AFFICHEUR > CALCULATEUR ELECTRONIQUE
4	35	46K	SIGNAL VIDEO ROUGE AFFICHEUR > CALCULATEUR ELECTRONIQUE
5	35	46G	SIGNAL VIDEO VERT AFFICHEUR > CALCULATEUR ELECTRONIQUE
6	35	46H	SIGNAL VIDEO BLEU AFFICHEUR > CALCULATEUR ELECTRONIQUE
7	35	46H	- AFFICHEUR 2
9	35	46H	- AFFICHEUR 3
10	35	46Y	COMMANDE - LUMINOSE
12	35	46Y	SIGNAL MARCHÉ ARRÊT AFFICHEUR
15	35	46Y	+ AFFICHEUR 1 > CALCULATEUR ELECTRONIQUE
16	35	46Y	+ AFFICHEUR 2 > CALCULATEUR ELECTRONIQUE

CONTACTEUR PÉDALE ENBRAYAGE

BVRCABEG

S7

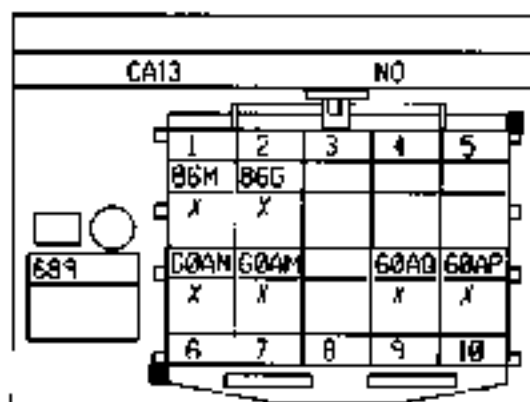


N°	mm²	Symbol	Description
A1	.3	860	SIGNAL+ ENBRAYAGE
B3	.35	M	MASSE

COMMANDE RÉGULATEUR DE VITESSE ET AIRBAG

BVRCABEG

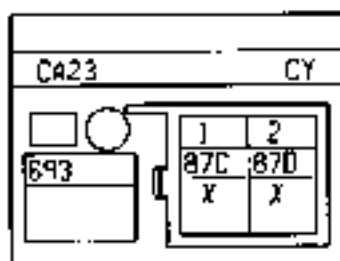
S7



N°	mm²	Symbol	Description
1	.35	86M	SIGNAL RETOUR PROGRAMMATION RÉGULATEUR DE VITESSE
2	.35	86G	COMMANDE PROGRAMMATION RÉGULATION VITESSE
6	.35	60AN	COMMANDE+ AIRBAG FRONTAL CONDUCTEUR NIVEAU1
7	.35	60AM	COMMANDE+ AIRBAG FRONTAL CONDUCTEUR NIVEAU1
9	.35	60AQ	COMMANDE+ AIRBAG FRONTAL CONDUCTEUR NIVEAU2
10	.35	60AP	COMMANDE+ AIRBAG FRONTAL CONDUCTEUR NIVEAU2

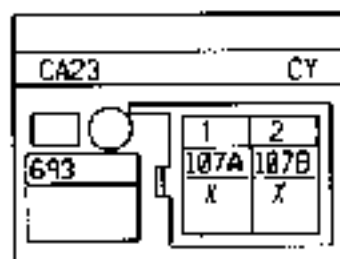


HAUT PARLEUR RADIO TÉLÉPHONE
 ЕДИНОВИДНА РАДИОТЕЛЕФОННА ГОВОРНИЦА БИВАЧА ЕУ
 SH



N°	amp	Symbol	Description
1	6A	INC	SIGNAL - HAUT-PARLEUR SYNTHÈSE PAROLE
2	6A	BD	SIGNAL - HAUT-PARLEUR SYNTHÈSE PAROLE

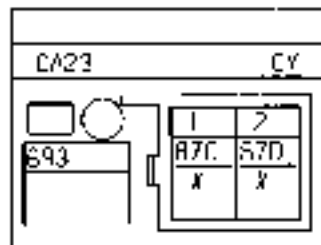
HAUT PARLEUR RADIO TÉLÉPHONE
 ЕДИНОВИДНА РАДИОТЕЛЕФОННА ГОВОРНИЦА БИВАЧА ЕУ
 SH



N°	amp	Symbol	Description
1	6A	107A	SIGNAL - HAUT-PARLEUR RADIO TELEPHONE
2	6A	107B	SIGNAL - HAUT-PARLEUR RADIO TELEPHONE



HAUT PARLEUR RADIO TÉLÉPHONIE
BYR/CAREG
S16



N°	mm²	SYMBOL	DESCRIPTION
1	0,5	37C	SIGNAL - HAUT-PARLEUR SYNTHESE PAROLE
2	0,5	37D	SIGNAL - HAUT-PARLEUR SYNTHESE PAROLE



UNITE DE COMMANDE ELECTRIQUE AIRBAGS/INTE-SENSEURS
ELEKTRONICKA PŘÍSLUŠNOST VĚŽEB ELEKTRONICKÁ SVAZKA Č1A
SS-SM-535

ENTREE DES FILS	CE05											GR													
	25	24	23	22	21	20	19	18	17	16	15	14	13	12	11	10	9	8	7	6	5	4	3	2	1
<input type="checkbox"/>			6P25	60B1	60B2	60B3	60B4		60B5	60AV			60A1	60A2	60A3	60A4	60A5	60A6	HK7	N	60A0	60A1	60A2	60A3	133C
<input type="checkbox"/>			JA	Y	X	Y	X		X	X			X	X	X	X	X	X	X	NO	X	X	X	X	X
<input type="checkbox"/>			N						60B6	60AV			60A4	60A5	60A6	60A7	60A8	60A9			60A0	60A1	60A2	60A3	133C
<input type="checkbox"/>			NO						X	X			X	X	X	X	X	X			X	X	X	X	X
756	50	49	48	47	46	45	44	43	42	41	40	39	38	37	36	35	34	33	32	31	30	29	28	27	26

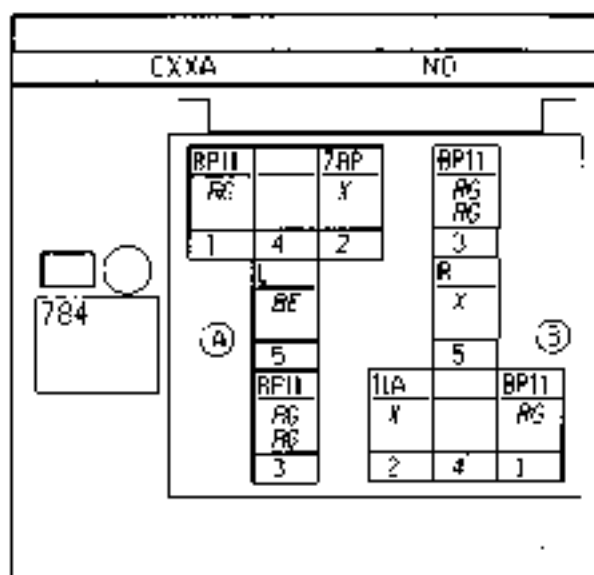
N°	Pin	Signal	
1	35	133B	SIGNAL CANAL PARTI FRONT - UNITE CENTRALE ELECTRIQUE
2	35	60I	- SIGNAL L'ACCUS 1 PASSAGER
3	35	60M	COMMANDE - AIRBAG FRONTAL PASSAGER NIVEAU 1
4	35	60M1	COMMANDE - AIRBAG FRONTAL CONDUCTEUR NIVEAU 1
5	35	60M0	COMMANDE - AIRBAG FRONTAL CONDUCTEUR NIVEAU 2
6	35	N	MASSE ELECTRIQUE
7	35	HK7	SIGNAL BLANCHISSOIR K.2000
8	35	60P1	COMMANDE - AIRBAG LATERAL CONDUCTEUR TETE
9	35	60B1	COMMANDE - AIRBAG LATERAL PASSAGER TETE
10	35	60L	- SIGNAL PRETENSIONNEL CONDUCTEUR
11	35	60L	- SIGNAL PRETENSIONNEL PASSAGER
12	35	60AG	SIGNAL SURETE LATERAL AVANT CONDUCTEUR
13	35	60AH	SIGNAL SURETE LATERAL CONDUCTEUR
14	35	60AY	COMMANDE PRETENSIONNEL CONDUCTEUR ARRIERE COTE CONDUCTEUR
15	35	60BH	COMMANDE PRETENSIONNEL CONDUCTEUR ARRIERE COTE PASSAGER
16	35	60BP	SIGNAL POSITION SEGE CONDUCTEUR
17	35	60B0	SIGNAL POSITION SEGE PASSAGER
18	35	60B2	SIGNAL PRESENCE SEGE ENFANT A
19	35	60B3	SIGNAL - PRESENCE SEGE ENFANT A
20	35	60B4	- AIRBAG CONTACT PROTEGE FUSIBLE AIR BAG
21	35	133C	SIGNAL CANAL PARTI FRONT - UNITE CENTRALE ELECTRIQUE
22	35	60R	COMMANDE - AIRBAG FRONTAL PASSAGER NIVEAU 1
23	35	60L	COMMANDE - AIRBAG FRONTAL PASSAGER NIVEAU 2
24	35	60M1	COMMANDE - AIRBAG FRONTAL CONDUCTEUR NIVEAU 1
25	35	60M0	COMMANDE - AIRBAG FRONTAL CONDUCTEUR NIVEAU 2
26	35	60A0	COMMANDE - AIRBAG LATERAL CONDUCTEUR TETE
27	35	60B0	COMMANDE - AIRBAG LATERAL PASSAGER TETE
28	35	60L	- SIGNAL PRETENSIONNEL CONDUCTEUR
29	35	60R	- SIGNAL PRETENSIONNEL PASSAGER
30	35	60AP	SIGNAL SURETE LATERAL PASSAGER
31	35	60AH	SIGNAL SURETE LATERAL AVANT PASSAGER
32	35	60B5	COMMANDE PRETENSIONNEL CONDUCTEUR ARRIERE COTE PASSAGER
33	35	N	MASSE ELECTRIQUE
34	35	60AV	COMMANDE PRETENSIONNEL CONDUCTEUR ARRIERE COTE CONDUCTEUR



		CEBS										GR														
		25	24	23	22	21	20	19	18	17	16	15	14	13	12	11	10	9	8	7	6	5	4	3	2	1
ENTREE DES FILS	<input type="checkbox"/>			AP25	600V	600X	600O	600P		600H	600V			600H	600V	600C	600D	600E	600T	6007	N	600D	600M	600L	600K	133C
	<input type="checkbox"/>			JA	X	X	X	X		X	X			X	X	X	X	X	X	X	NO	X	X	X	X	X
	<input type="checkbox"/>			N						600G	600W			600J	600F	600E	600E	600O	600U			600P	600M	600L	600K	133C
	<input type="checkbox"/>			NO						X	X			X	X	X	X	X	X			X	X	X	X	X
	<input type="checkbox"/>	50	49	48	47	46	45	44	43	42	41	40	39	38	37	36	35	34	33	32	31	30	29	28	27	26

N°	Tracé	Libellé	
1	31	433B	SIGNAL CÂBL. TABLEAU BORD > UNITE CENTRALE ELECTRIQUE
2	31	MM	- SIGNAL LUMIERE PASSAGER
3	31	MM	COMMANDE - AIRBAG FRONTAL PASSAGER NIVEAU 1
4	21	600M	COMMANDE - AIRBAG FRONTAL CONDUCTEUR NIVEAU 1
5	21	600O	COMMANDE - AIRBAG FRONTAL CONDUCTEUR NIVEAU 2
6	31	N	MASSE ELECTRONIQUE
7	21	6007	SIGNAL DIAGNOSTIC K 3000
8	25	600V	COMMANDE - AIRBAG LATÉRAL CONDUCTEUR TÊTE
9	21	600E	COMMANDE - AIRBAG LATÉRAL PASSAGER TÊTE
10	25	600	SIGNAL PRÉTENSIONNEUR CONDUCTEUR
11	25	600	SIGNAL PRÉTENSIONNEUR PASSAGER
12	25	600G	SIGNAL SATELITE LATÉRAL AVANT CONDUCTEUR
13	25	600H	SIGNAL SATELITE LATÉRAL CONDUCTEUR
14	25	600V	COMMANDE - PRÉTENSIONNEUR ENDO-LEUR ARRIERE COTE CONDUCTEUR
15	25	600H	COMMANDE - PRÉTENSIONNEUR ENDO-LEUR ARRIERE COTE PASSAGER
16	25	600P	SIGNAL POSITION SIÈGE CONDUCTEUR
17	25	600Q	SIGNAL POSITION SIÈGE PASSAGER
18	25	600X	SIGNAL PRESENCE ENFANT A
19	25	600W	SIGNAL - PRESENCE SIÈGE ENFANT A
20	25	AP25	- AFTER CONTACT PROTEGE FUSIBLE AIR BAG
21	25	133C	SIGNAL CÂBL. TABLEAU BORD > UNITE CENTRALE ELECTRIQUE
22	25	600	COMMANDE - AIRBAG FRONTAL PASSAGER NIVEAU 1
23	25	600C	COMMANDE - AIRBAG FRONTAL PASSAGER NIVEAU 2
24	25	600M	COMMANDE - AIRBAG FRONTAL CONDUCTEUR NIVEAU 1
25	25	600P	COMMANDE - AIRBAG FRONTAL CONDUCTEUR NIVEAU 2
26	25	600V	COMMANDE - AIRBAG LATÉRAL CONDUCTEUR TÊTE
27	25	600D	COMMANDE - AIRBAG LATÉRAL PASSAGER TÊTE
28	25	600	SIGNAL PRÉTENSIONNEUR CONDUCTEUR
29	25	600	SIGNAL PRÉTENSIONNEUR PASSAGER
30	25	600F	SIGNAL SATELITE LATÉRAL PASSAGER
31	25	600G	SIGNAL SATELITE LATÉRAL AVANT PASSAGER
32	25	600M	COMMANDE - PRÉTENSIONNEUR ENDO-LEUR ARRIERE COTE CONDUCTEUR
33	25	600L	COMMANDE - PRÉTENSIONNEUR ENDO-LEUR ARRIERE COTE PASSAGER
34	25	N	MASSE ELECTRONIQUE

BLOC 2 RELAIS DE COMMANDE
 E3RUMIAY4 E3SABRUMIAY4CAREG E3RUMIAY4C4 BVAY4 E3.
 57

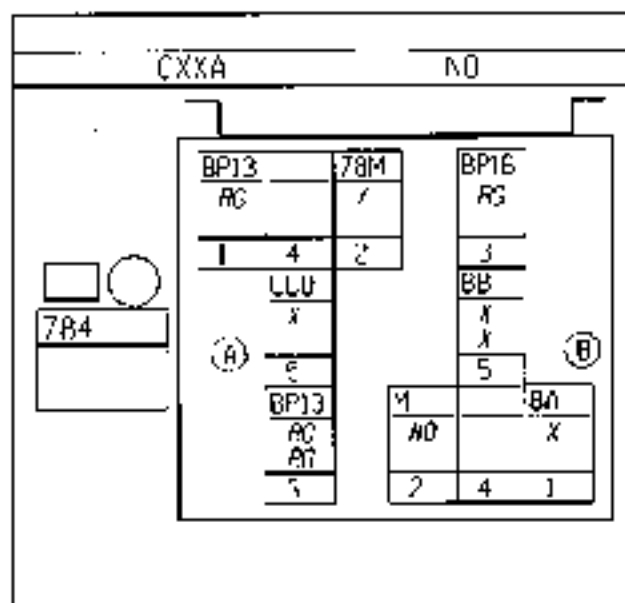


N°	am'		
A1	1	BP11	+ BATTERIE PROTEGE > HABITACLE I
B1	1	BP11	+ BATTERIE PROTEGE > HABITACLE I
A2	35	3AP	COMMANDE LANTERNE RELAIS LANTERNE
B2	35	11A	COMMANDE FEUX ROUTE
A3	1	DP11	+ BATTERIE PROTEGE > HABITACLE I
A3	3	RP11	+ BATTERIE PROTEGE > HABITACLE I
B3	1	BP11	+ BATTERIE PROTEGE > HABITACLE I
B3	3	BP11	+ BATTERIE PROTEGE > HABITACLE I
A4	2	L	+ FEUX DE POSITION
B5	2	R	+ FEUX DE ROUTE



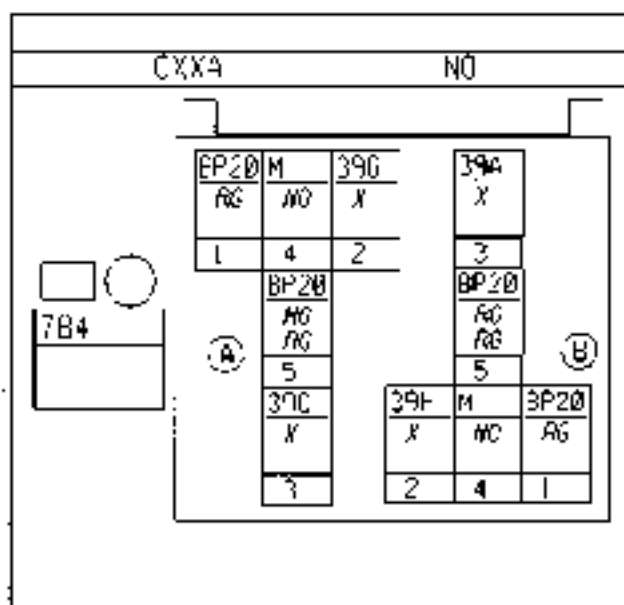
BLOC 2 RELAIS DE COMMANDE

СБОРНИКЪ НА РЕЛЕИТЕ НА КОМАНДИТЕ
 БЛОКЪТ НА РЕЛЕИТЕ НА КОМАНДИТЕ
 5'



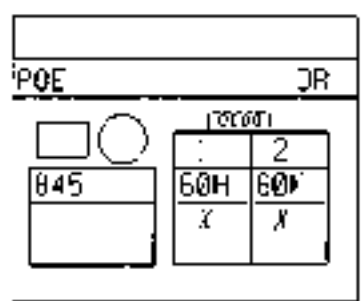
N°	quant	compt	description
A1	1	BP13	+ BATTERIE PRIVILEGEE > HABITACLE 3
U1	2	SA	+ RELAIS FEUX Brouillard
A2	35	78M	+ (MANDAR) BOBINE RELAIS FEUX DE CROISEMENT
D1	35	M	MASSE
A3	1	BP13	+ BATTERIE PRIVILEGEE > HABITACLE 3
A4	1	BP13	+ BATTERIE PRIVILEGEE > HABITACLE 3
B5	1	BP16	+ BATTERIE PRIVILEGEE > PROJECTEURS ADDITIONNELS
A7	1	CD3	+ FEUX CROISEMENT DOUBLE OPTIQUES
D5	35	SB	+ FEUX Brouill. ABD AVANT > RELAIS
B6	1	SB	+ FEUX Brouill. ABD AVANT > RELAIS

BLOC 1 RELAIS DE COMMANDE
 ES:RUMNICA ES:RUMNIRWCAJEG ES:RUMNIRWVA BVA6A ES.
 57



N°	sym		
A1	35	BP20	+ BATTERIE PROTEGE LAVE-PROJECTEURS
B1	35	BP20	+ BATTERIE PROTEGE LAVE-PROJECTEURS
A2	35	39G	COMMANDE - RELAIS 1 LAVE PROJECTEURS
B2	35	39G	COMMANDE - RELAIS 2 LAVE PROJECTEURS
A3		39A	COMMANDE HOTELIER PO LAVE PROJECTEURS
B3		39A	COMMANDE - POMPE LAVE-PROJECTEURS
A4		M	MASSE
B4		M	MASSE
A5	35	BP20	+ BATTERIE PROTEGE LAVE-PROJECTEURS
A5		BP20	+ BATTERIE PROTEGE LAVE-PROJECTEURS
B5	35	BP20	+ BATTERIE PROTEGE LAVE-PROJECTEURS
B5		BP20	+ BATTERIE PROTEGE LAVE-PROJECTEURS

COUSSIN GONFLABLE PASSAGERS N°1
 ES:RUMNICA ES:RUMNIRWCAJEG ES:RUMNIRWVA BVA6A CELA
 58

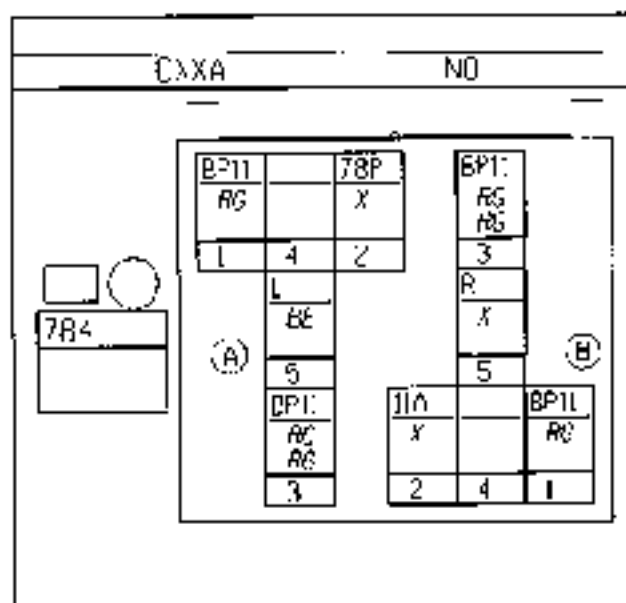


N°	sym		
1	5	60H	+ SIGNAL SURTUBAGE 1 PASSAGER
2	5	60P	COMMANDE - AIRBAG FRONTAL PASSAGER NIVEAU 1

BLOC 2 RELAIS DE COMMANDE

BVRCABEG

57

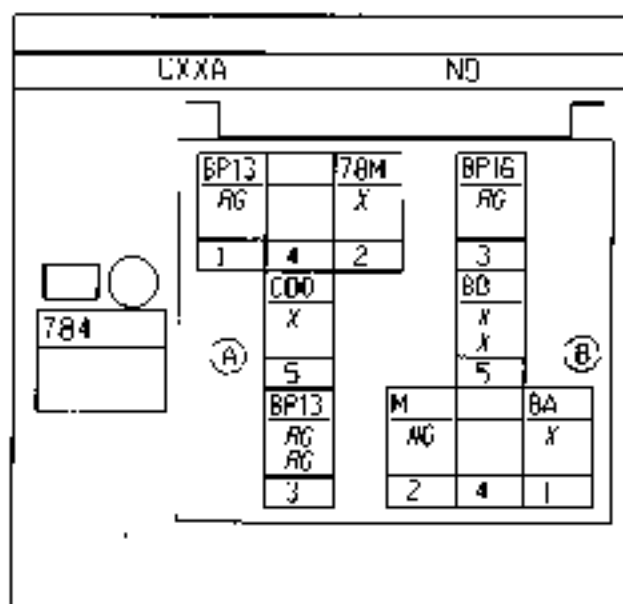


V ^o	Quant	Code	Description
A1	1	BP11	+ BATTERIE PROTEGE > HABITACLE I
B1	1	BP11	+ BATTERIE PROTEGE > HABITACLE I
A2	15	78P	COMMANDE LANTERNE REL. A S. LANTERNE
B2	15	11A	COMMANDE + FEUX ROUTE
A3	1	BP11	+ BATTERIE PROTEGE > HABITACLE I
A3	3	BP11	+ BATTERIE PROTEGE > HABITACLE I
B3	1	BP11	+ BATTERIE PROTEGE > HABITACLE I
B3	3	BP11	+ BATTERIE PROTEGE > HABITACLE I
A4	4	L	+ FEUX DE POSITION
B5	2	R	+ FEUX DE ROUTE

BLOC 1 RELAIS DE COMMANDE

HYBRID REG

57

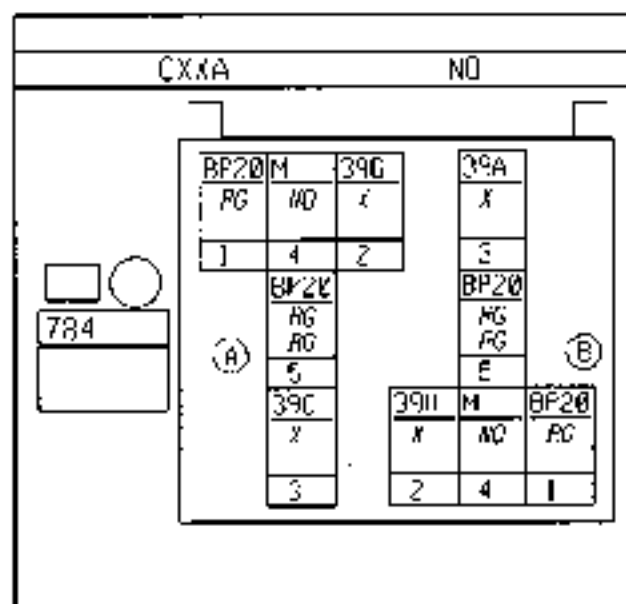


N°	SYM	DESCRIPTION
A1	BP13	- BATTERIE PROTEGE > HABITAC F3
B1	BA	+ RELAIS FEUX BRUILLARD
17	35	78M
H7	35	M
A3	1	BP13
A5	2	BP13
B1	1	BP16
A4	2	COO
B5	35	BP
B3	1	BP

BLOC 2 RELAIS DE COMMANDE

DVRC:REG

57

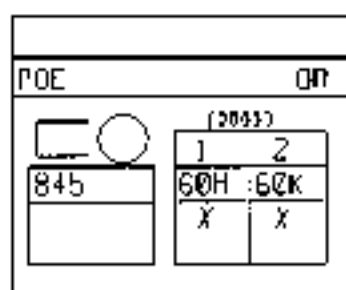


N°	Unité	Composant	Description
61	25	BP20	+ BATTERIE PROTEGE LAVE-PROFECTEURS
01	25	BP20	+ BATTERIE PROTEGE LAVE-PROFECTEURS
62	25	39G	COMMANDE + RELAIS 1 LAVE-PROFECTEURS
63	25	39H	COMMANDE + RELAIS 2 LAVE-PROFECTEURS
64	1	39C	COMMANDE + MOTEUR POMPPE LAVE-PROFECTEURS
65	1	39A	COMMANDE + POMPPE LAVE-PROFECTEURS
66	1	M	MASSE
67	1	M	MASSE
68	25	BP20	+ BATTERIE PROTEGE LAVE-PROFECTEURS
69	25	BP20	+ BATTERIE PROTEGE LAVE-PROFECTEURS
70	25	BP20	+ BATTERIE PROTEGE LAVE-PROFECTEURS
71	25	BP20	+ BATTERIE PROTEGE LAVE-PROFECTEURS

COISSIN GONFLABLE PASSAGER N° 2

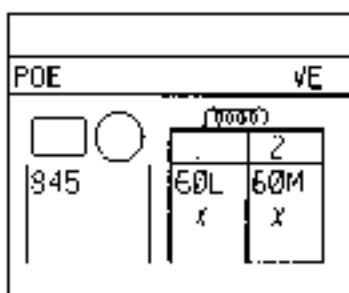
DVRC:REG

58



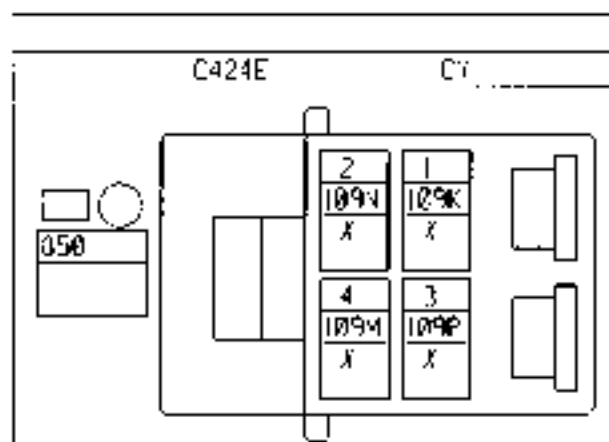
N°	Unité	Composant	Description
1	25	60H	+ SIGNAL ELECTRIQUE 1 PASSAGER
2	25	60K	COMMANDE + AIRBAG FRONTAL PASSAGER NIVEAU 1

COURSIN GONFLABLE PASSAGER N°2
 КОМАНДА ЕЛЕКТРОННОГО ЗАРЯДЖЕННЯ ПОВІТРЯНОГО БАГАЖА ПАСАЖИРА №2
 99



N°	mm²		
1	3	4L	COMMANDE - EUROBAG FRONTAL PASSAGER NIVEAU 2
2	3	4M	COMMANDE - EUROBAG FRONTAL PASSAGER NIVEAU 2

CAPTEUR DE COUPLE DIRECTION ASSISTEE ELECTRIQUE
 ЕЛЕКТРОННИЙ ПАРИКЛЯС ЕЛЕКТРОННОЇ ДИРЕКЦІЇ
 58



N°	mm²		
1	35	109K	ALIMENTATION 1 - CAPTEUR COUPLE DIRECTION ASSISTEE ELECTRIQUE
2	35	109N	SIGNAL 2 - CAPTEUR COUPLE DIRECTION ASSISTEE ELECTRIQUE
3	35	109P	MAISE 1 - CAPTEUR COUPLE DIRECTION ASSISTEE ELECTRIQUE
4	35	109M	SIGNAL 1 - CAPTEUR COUPLE DIRECTION ASSISTEE ELECTRIQUE

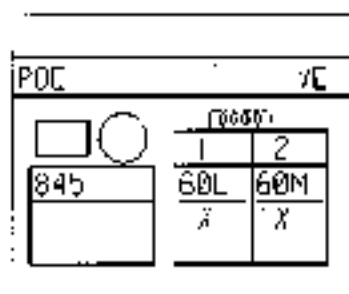
S65, B65, C65

01

COMMISSION CONFIALE PASSEGER N° 2

UWVCAKEG

59

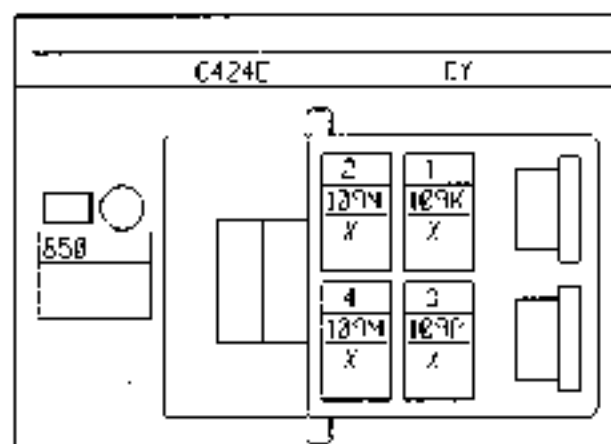


N°	mm²	Symbol	Description
1	35	40L	COMMANDE + EUROFRONTAL PASSEGER NIVEAU 1
2	35	60M	COMMANDE - EUROFRONTAL PASSEGER NIVEAU 2

CAPTEUR DE COUPLE DIRECTION ASSISTEE ELECTRIQUE

BYR CARBIF

58

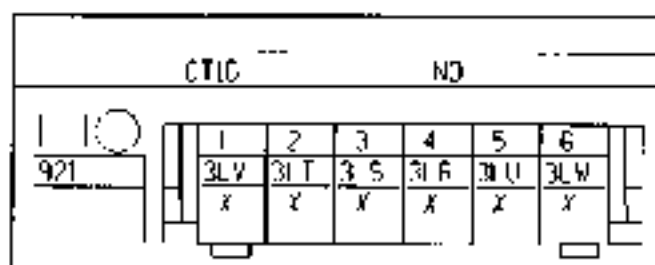


N°	mm²	Symbol	Description
1	35	109K	ALIMENTATION 1 CAPTEUR COUPLE DIRECTION ASSISTEE ELECTRIQUE
2	35	109N	SIGNAL 2 CAPTEUR COUPLE DIRECTION ASSISTEE ELECTRIQUE
3	35	109P	MASSIF 1 CAPTEUR COUPLE DIRECTION ASSISTEE ELECTRIQUE
4	35	109M	SIGNAL 1 CAPTEUR COUPLE DIRECTION ASSISTEE ELECTRIQUE



POTENTIOMETRE ACCÉLÉRATEUR

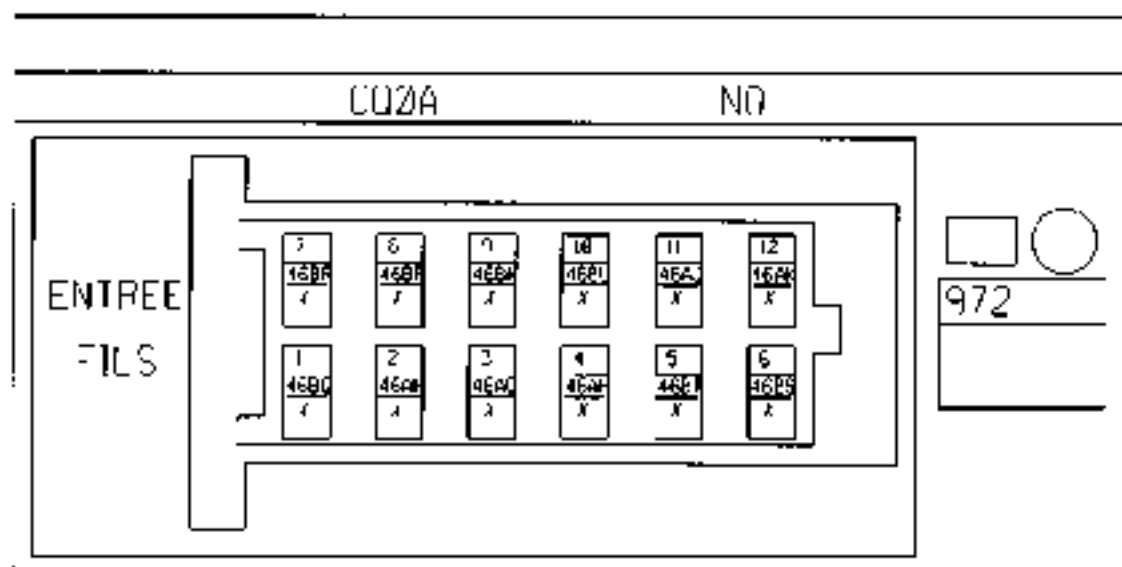
DVRCAREG



N°	mm²	Diagram	Description
1	35	3LV	+ POTENTIOMETRE CHARGE 2
2	35	3LT	- POTENTIOMETRE CHARGE 1
3	35	3S	SIGNAL+ POTENTIOMETRE CHARGE 1
4	35	3R	+ POTENTIOMETRE CHARGE 1
5	35	3U	+ POTENTIOMETRE CHARGE 2
6	35	3W	SIGNAL - POTENTIOMETRE CHARGE 2

CLAVIER CARROTAT

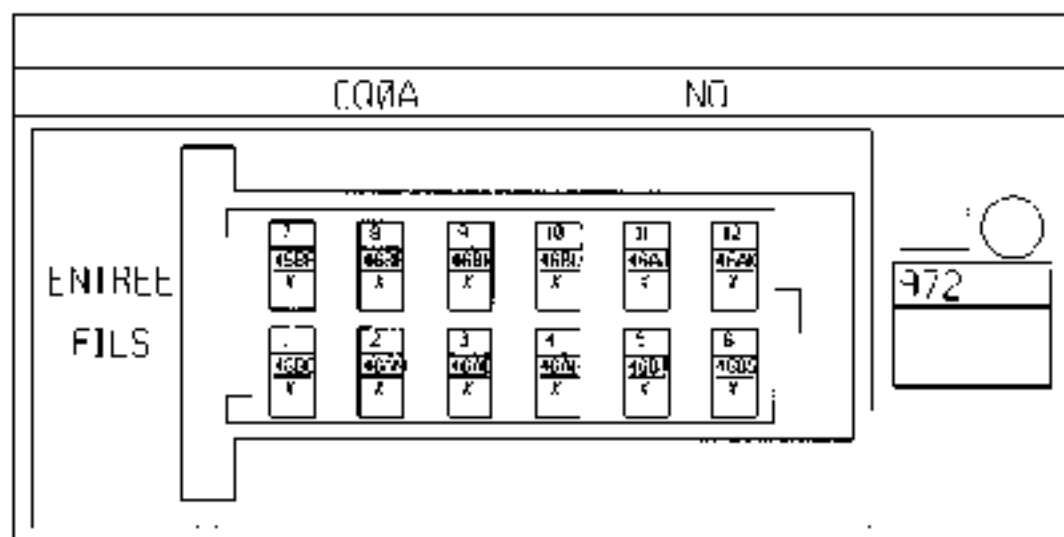
DVRCAREG



N°	mm²	Diagram	Description
1	35	45B	SIGNAL DEPLACEMENT GAUCHE BOUTON ROTATIF
2	35	45A	- TCLAIRAGE FLAMBER
3	35	45G	COMMANDE FONCTION 1
4	35	45H	COMMANDE FONCTION 2
5	35	45T	- CLAVIER 1
6	35	45S	SIGNAL CONTACT VALIDATION
7	35	45R	SIGNAL DEPLACEMENT DROITE BOUTON ROTATIF
8	35	45P	+ BOUTON ROTATIF
9	35	45N	- BOUTON ROTATIF
10	35	45U	- CLAVIER 2
11	35	45J	COMMANDE FONCTION 3
12	35	45K	COMMANDE FONCTION 4



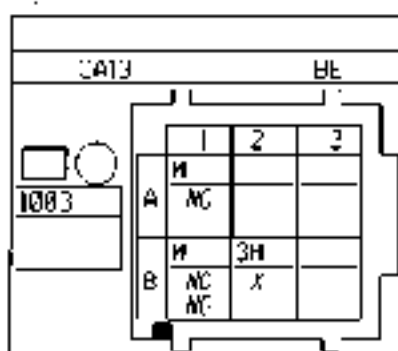
CLAVIER CARMINAT
ESRUNDICA ESRUNDICARWARG ESRUNDICRUCR BUAYA ESR



N°	qtm	sym	...
1	.35	460U	SIGNAL DEPLACEMENT CLAVIER BOUTON ROTATIF
2	.35	460M	- ECLAIRAGE CLAVIER
3	.35	460J	COMMANDE FONCTION 1
4	.35	460I	COMMANDE FONCTION 2
5	.35	460T	- CLAVIER 1
6	.35	460S	SIGNAL CONTACT VALIDATION
7	.35	460R	SIGNAL DEPLACEMENT DROITE BOUTON ROTATIF
8	.35	460P	- BOUTON ROTATIF
9	.35	460N	- BOUTON ROTATIF
10	.35	460U	- CLAVIER 2
11	.35	460J	COMMANDE FONCTION 3
12	.35	460K	COMMANDE FONCTION 4

INTERRUPTEUR SELECTEUR GAZ DE PEITROLE LIQUIDE OU ESSENCE
ESRUNDI500RUCY

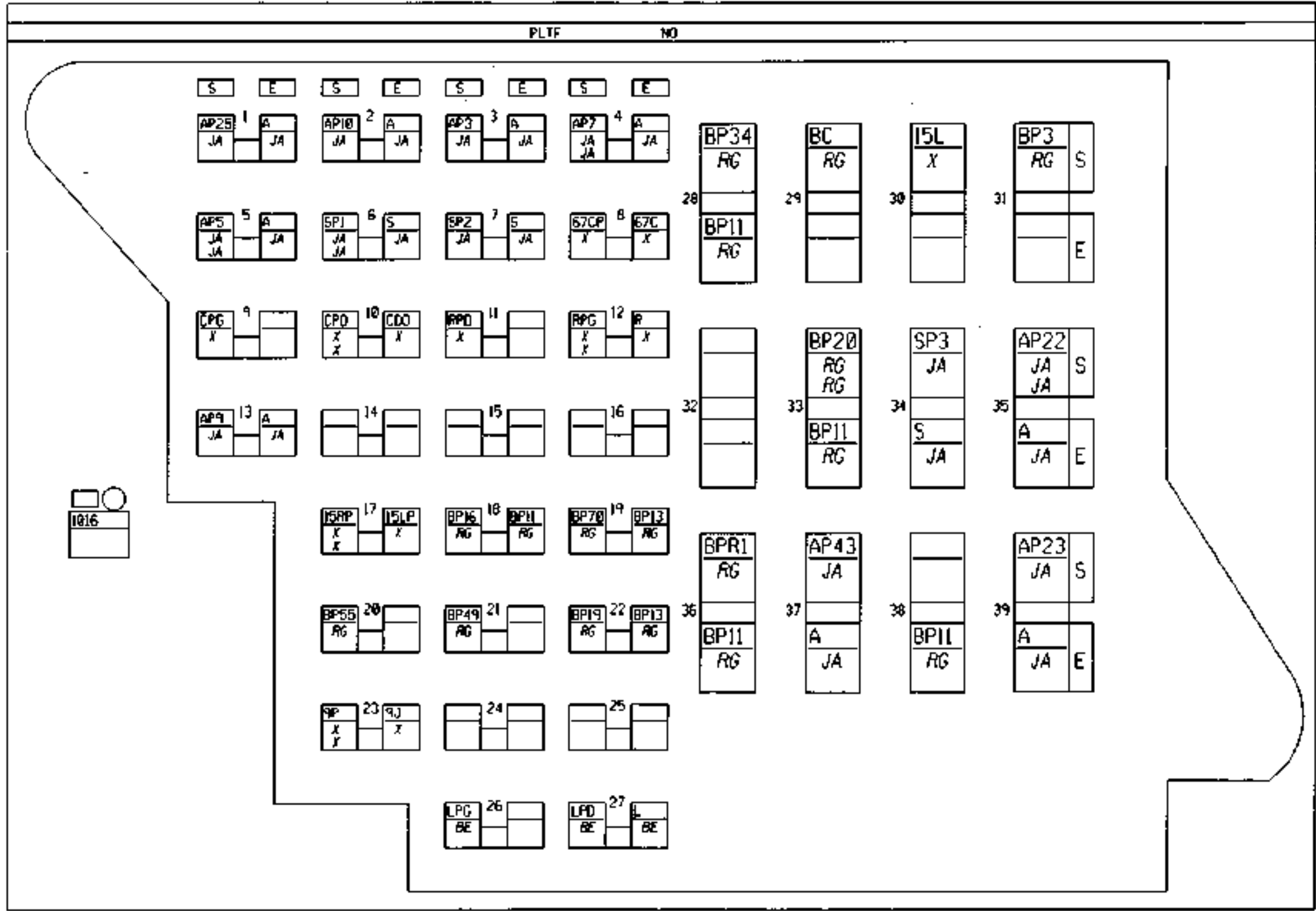
59



N°	qtm	sym	...
41	.35	M	MASSIF
61	.35	M	MASSIF
81	.35	M	MASSIF
82	.35	3H	COMMANDE SELECTION OPERATIVE LIQUIDE



PLTF NO

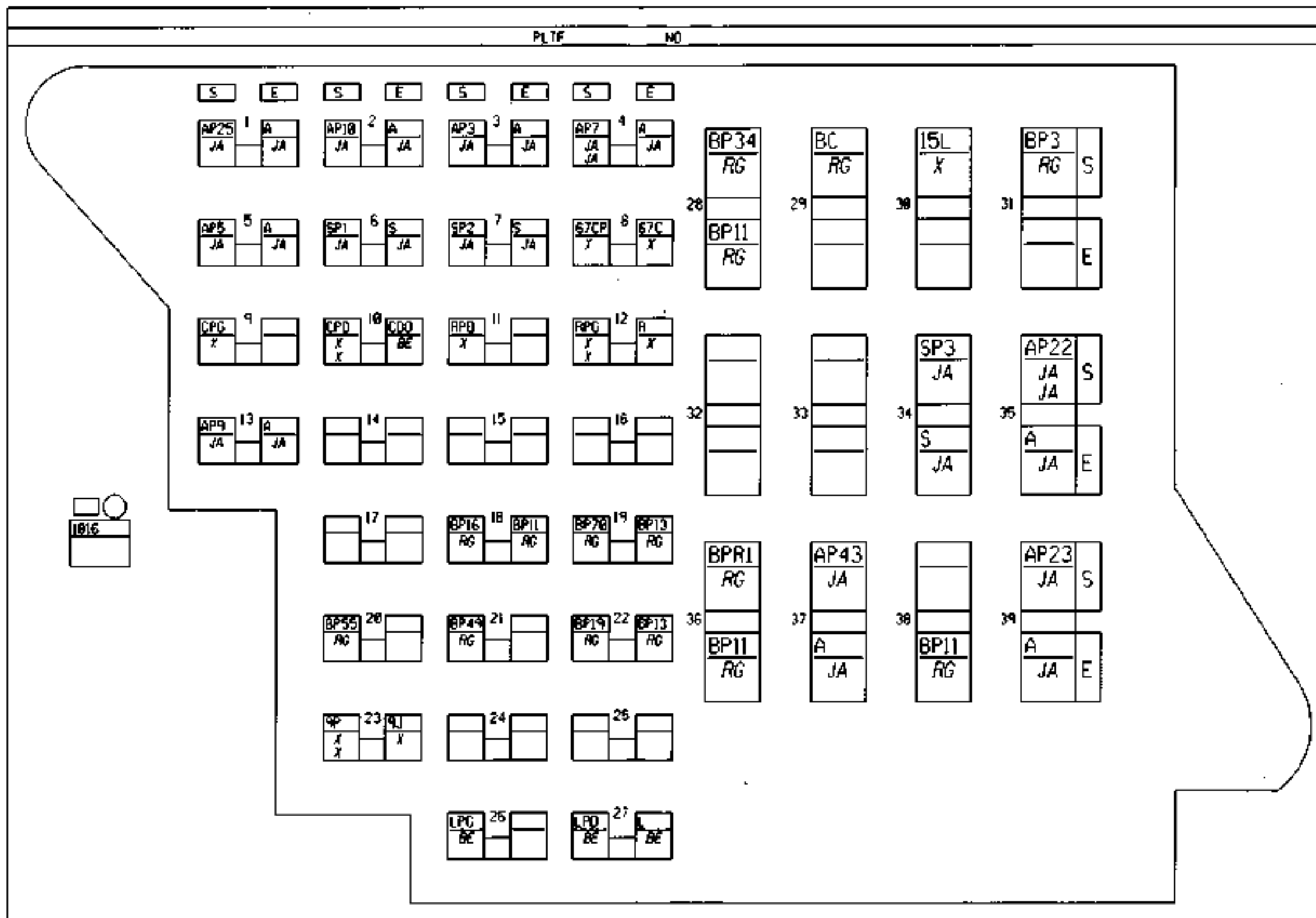




N°	mm²		
E1	3	A	- APRES CONTACT
N1	35	AP23	- APRES CONTACT PROTEGE FUSIBLE 400 WAT.
F1	5	A	- APRES CONTACT
S1	1	AP10	- APRES CONTACT PROTEGE FUSIBLE FEIN STOP
E3	3	A	- APRES CONTACT
N1	1	AP2	- APRES CONTACT PROTEGE FUSIBLE COMMANDE TENEUR ARRIERE DE DEGRAND
E1	3	A	- APRES CONTACT
S4	1	AP2	- APRES CONTACT PROTEGE FUSIBLE ESSUIE-VITRE AVANT
S4	1	AP2	- APRES CONTACT PROTEGE FUSIBLE ESSUIE-VITRE AVANT
E3	3	A	- APRES CONTACT
S5	1	AP2	- APRES CONTACT PROTEGE FUSIBLE ANTI-BLOCAJE DES ROUES
S1	1	AP2	- APRES CONTACT PROTEGE FUSIBLE ANTI-BLOCAJE DES ROUES
F6	5	S	- SERVIDUCE
S6	35	SP1	- SERVIDUCE PROTEGE - GROUPE MOTO-VENTILATEUR MOTEUR
S6	35	SP1	- SERVIDUCE PROTEGE - GROUPE MOTO-VENTILATEUR MOTEUR
E7	5	S	- SERVIDUCE
S7	2	SP2	- SERVIDUCE PROTEGE - RACHO
F8	2	67C	COMMANDE - FUSIBLE AVERTISSEUR SONORE
S8	2	67C0	COMMANDE - AVERTISSEUR SONORE - FUSIBLE
S9	5	UM0	- FEUX CROISEMENT PROTEGE GAUCHE
F10	3	UM1	- FEUX CROISEMENT DOUBLES LAMPES
S10	5	UM0	- FEUX CROISEMENT PROTEGE DROIT
S10	5	UM0	- FEUX CROISEMENT PROTEGE DROIT
S11	5	UM0	- FEUX DE ROUTE PROTEGE DROIT
F12	2	R	- FEUX DE ROUTE
S12	5	UM0	- FEUX DE ROUTE PROTEGE GAUCHE
S12	5	UM0	- FEUX DE ROUTE PROTEGE GAUCHE
E13	3	A	- APRES CONTACT
S13	1	AP2	- APRES CONTACT PROTEGE FUSIBLE
E17	1	150P	COMMANDE - DEBRAYAGE LINEITE ARRIERE PROTEGE
S17	35	150P	COMMANDE - DEBRAYAGE HEIMOSSEUR PROTEGE
N17	35	1500	COMMANDE - DEBRAYAGE RETROVISEUR PROTEGE
F14	1	BP11	- BATTERIE PROTEGE - HUBRIFACTE J
S18	1	BP16	- BATTERIE PROTEGE - PROJECTEURS ADDITIONNELS
L19	3	BP13	- BATTERIE PROTEGE - HUBRIFACTE J
S19	14	BP10	- BATTERIE PROTEGE - FUSIBLE LEVE-VITRE IMPULSIONNEL PASSAGER
S20	14	BP15	- BATTERIE PROTEGE FUSIBLE LEVE-VITRE IMPULSIONNEL CONDUCTEUR
S21	35	BP17	- BATTERIE PROTEGE - TEMPERATEUR MULTIFONCTION
F22	1	BP13	- BATTERIE PROTEGE - HUBRIFACTE J
S22	1	BP19	- BATTERIE PROTEGE - TEMPERATEUR CENTRALE CLIGNOYANT
E23	2	9J	COMMANDE - FUSIBLE FEUX HAYOILLARD ARRIERE
S23	35	9J	COMMANDE - FEUX HAYOILLARD ARRIERE PROTEGE
S25	1	9J	COMMANDE - FEUX HAYOILLARD ARRIERE PROTEGE
S26	24	L10	- FEUX DE POSITION GAUCHE PROTEGE
E27	2	L	- FEUX DE POSITION
S27	3	L10	- FEUX DE POSITION DROIT PROTEGE
E28	5	BP11	- BATTERIE PROTEGE - HUBRIFACTE J
S28	35	BP14	- BATTERIE PROTEGE PAR DECLETEUR
S29	1	R1	- BATTERIE PAR 300 WAT (RUFF) (TRU) (T)
S30	3	150	- HUBRIFACTE ARRIERE DEGRAND DROIT PROTEGE
S31	14	BP2	- BATTERIE PROTEGE COMMANDE TEMPERATURE ELECTRIQUE DES PORTES
E33	3	BP11	- BATTERIE PROTEGE - HUBRIFACTE J
S35	2	BP20	- BATTERIE PROTEGE LAVE-PROJETEURS
S35	2	BP20	- BATTERIE PROTEGE LAVE-PROJETEURS
E34	3	S	- SERVIDUCE
S34	35	SP2	- SERVIDUCE PROTEGE - CHAUFFAGE
E35	3	A	- APRES CONTACT
S35	3	AP22	- APRES CONTACT PROTEGE FUSIBLE SIEGE CHAUFFANT
S35	3	AP22	- APRES CONTACT PROTEGE FUSIBLE SIEGE CHAUFFANT
F36	3	BP11	- BATTERIE PROTEGE - HUBRIFACTE J
S36	2	BP10	- BATTERIE - HUBRIFACTE J
F37	5	A	- APRES CONTACT
S37	35	AP23	- APRES CONTACT FUSIBLE PROTEGE
E38	3	BP11	- BATTERIE PROTEGE - HUBRIFACTE J
E39	3	A	- APRES CONTACT
S39	6	AP23	- APRES CONTACT PROTEGE FUSIBLE DIRECTION ASSISTEE VARIABLE

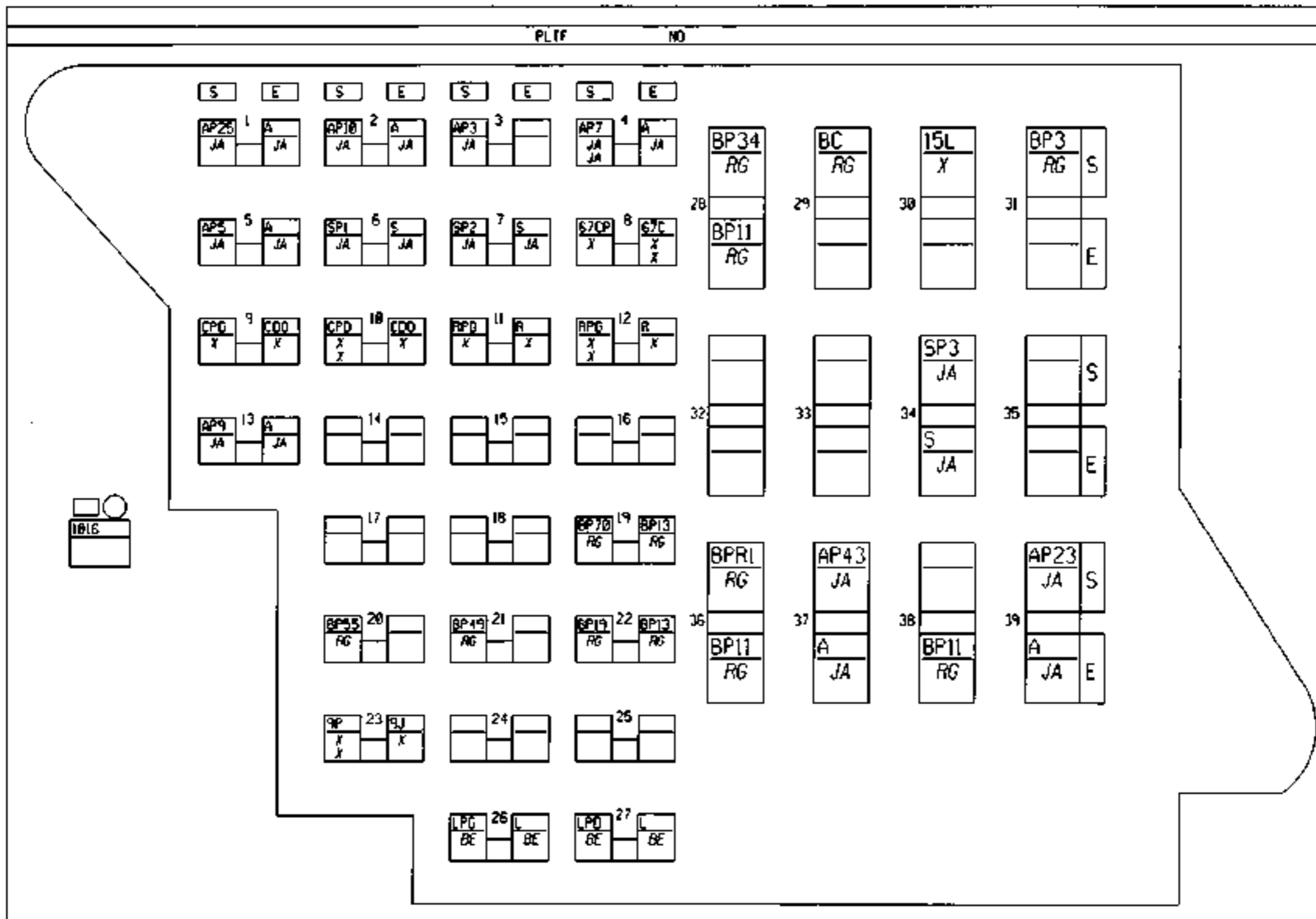


PLTF NO





N°	mm²		
E1	3	A	+ APRES CONTACT
E2	.25	AP25	+ APRES CONTACT PROTEGE FUSIBLE AIR BAG
E3	3	A	+ APRES CONTACT
E4	1	AP1	+ APRES CONTACT PROTEGE FUSIBLE FEUX STOP
E5	3	A	+ APRES CONTACT
E6	1	AP1	+ APRES CONTACT PROTEGE FUSIBLE COMMANDE VITRE ARRIERE DEGAUCHE
E7	3	A	+ APRES CONTACT
E8	1	AP1	+ APRES CONTACT PROTEGE FUSIBLE ESSUIE VITRE AVANT
E9	1	AP1	+ APRES CONTACT PROTEGE FUSIBLE ESSUIE VITRE AVANT
E10	3	A	+ APRES CONTACT
E11	1	AP1	+ APRES CONTACT PROTEGE FUSIBLE ANTI BLOCAGE DES ROUES
E12	1	S	+ SERVITUDE
E13	.25	SP1	+ SERVITUDE PROTEGE : GROUPE MOTOVENTIL ATT. MOTEUR
E14	3	S	+ SERVITUDE
E15	2	SP2	+ SERVITUDE PROTEGE > RADAR
E16	1	AP1	COMMANDE + FUSIBLE AVERTISSEUR SONORE
E17	2	OP2	COMMANDE + AVERTISSEUR SONORE + FUSIBLE
E18	.5	CP5	+ FEUX CROISEMENT PROTEGE GALCIE
E19	1	CD1	+ FEUX CROISEMENT DOUBLE OPTIQUES
E20	.25	CD1	+ FEUX CROISEMENT PROTEGE FRONT
E21	.5	CP5	+ FEUX CROISEMENT PROTEGE LIGHT
E22	2	RP2	FEU DE ROUTE PROTEGE DROIT
E23	1	R	+ FEUX DE ROUTE
E24	.5	RP5	+ FEU DE ROUTE PROTEGE GALCIE
E25	.2	RP2	+ FEU DE ROUTE PROTEGE GALCIE
E26	3	A	+ APRES CONTACT
E27	1	AP1	+ APRES CONTACT PROTEGE FUSIBLE
E28	3	BP13	+ BATTERIE PROTEGE > HABITACLE I
E29	1	BP16	+ BATTERIE PROTEGE > PROTEGEURS ALUMINIUMS
E30	3	BP15	+ BATTERIE PROTEGE > HABITACLE I
E31	1.4	BP10	+ BATTERIE PROTEGE > POSITION FEUX VITRE AVANT IMPULSIONNEL PASSAGER
E32	1.4	BP10	+ BATTERIE PROTEGE > FUSIBLE LEVE VITRE IMPULSIONNEL CONDUCTEUR
E33	.25	BP19	+ BATTERIE PROTEGE > EMPANOUILLAGE MULTIMONTON
E34	3	BP13	+ BATTERIE PROTEGE > HABITACLE I
E35	1	BP19	+ BATTERIE PROTEGE > TEMPORISATEUR CENTRALE CLIGNOTANTE
E36	2	B1	COMMANDE + FUSIBLE FEUX BRUILLARD ARRIERE
E37	.25	CP	COMMANDE + FEUX BRUILLARD ARRIERE PROTEGE
E38	1	CP	COMMANDE + FEUX BRUILLARD ARRIERE PROTEGE
E39	.25	LPG	+ FEUX DE POSITION GAUCHE/ DROITE
E40	3	L	+ FEUX DE POSITION
E41	5	LPG	+ FEUX DE POSITION DROIT PROTEGE
E42	5	BP11	+ BATTERIE PROTEGE > HABITACLE I
E43	.25	MP24	+ BATTERIE PROTEGE PAR CONDUCTEUR
E44	1	PC	+ BATTERIE PAR RELAIS PAR COUPEUR "LIT"
E45	3	15L	+ MANETTE ARRIERE DE CIVRANTE DROIT PROTEGE
E46	1.4	BP19	+ BATTERIE PROTEGE > CIRCUITATION ELECTRIQUE DES PORTES
E47	1	S	+ SERVITUDE
E48	.25	SP1	+ SERVITUDE PROTEGE : CHAUFFAGE
E49	3	A	+ APRES CONTACT
E50	5	AP25	+ APRES CONTACT PROTEGE FUSIBLE SIÈGE CHAUFFANT
E51	1	AP25	+ APRES CONTACT PROTEGE FUSIBLE SIÈGE CHAUFFANT
E52	1	BP11	+ BATTERIE PROTEGE > HABITACLE I
E53	2	BP11	+ BATTERIES > INT. AIS
E54	1	A	+ APRES CONTACT
E55	3	AP1	+ APRES CONTACT FUSIBLE PROTEGE
E56	1	BP11	+ BATTERIE PROTEGE > HABITACLE I
E57	3	AP1	+ APRES CONTACT
E58	1	A	+ APRES CONTACT
E59	1	A	+ APRES CONTACT
E60	6	AP22	+ APRES CONTACT PROTEGE FUSIBLE DIRECTION ASSISTEE YARIS 1.1



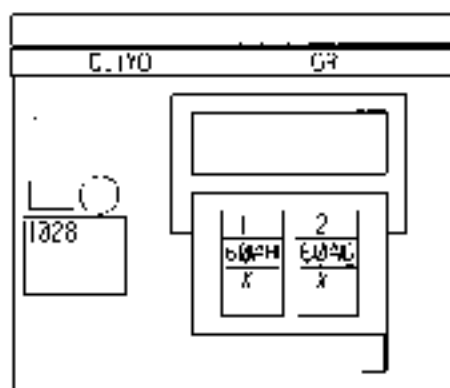
VP	relais		
E1	3	A	- APRES CONTACT
S1	25	AP25	- APRES CONTACT PROTEGE FUSIBLE AIR DAW
E2	3	A	- APRES CONTACT
S2	1	AP4	- APRES CONTACT PROTEGE FUSIBLE FTU, STOP
S3	1	AP5	- APRES CONTACT PROTEGE FUSIBLE COMMANDE LUNETTE ARRIERE DEGRADANTE
E4	3	A	- APRES CONTACT
S4	1	AP4	- APRES CONTACT PROTEGE FUSIBLE ESSUIE-VITRE AVANT
S4	1	AP4	- APRES CONTACT PROTEGE FUSIBLE ESSUIE-VITRE AVANT
F4	3	A	- APRES CONTACT
S5	1	AP7	- APRES CONTACT PROTEGE FUSIBLE ANTILOQAGE DES BOUIS
E6	3	S	- SERVITUDE
S6	25	SP1	- SERVITUDE PROTEGE > CIRCUIT MOTEUR VENTIL A TETE MOTEUR
E7	3	S	- SERVITUDE
S7	2	SP2	- SERVITUDE PRIORITE > RACIO
F8	2	NC	COMMANDE - FUSIBLE AVERTISSEUR SONORE
E8	2	NC	COMMANDE - FUSIBLE AVERTISSEUR SONORE
S8	2	NC1	COMMANDE - AVERTISSEUR SONORE > FUSIBLE
E9	3	CD3	- FEUX CRUisement DROIT D'OPTIONES
E9	3	CD3	- FEUX CRUisement PROTEGE GAUCHE
E10	3	CD3	- FEUX CRUisement DROIT D'OPTIONES
S10	35	CPD	- FEUX CRUisement PROTEGE DROIT
S10	3	CPD	- FEUX CRUisement PROTEGE DROIT
E11	3	R	- FEUX DE ROUTE
S11	3	RPD	- FEUX DE ROUTE PROTEGE DROIT
L12	3	R	- FEUX DE ROUTE
S12	3	RPD	- FEUX DE ROUTE PROTEGE GAUCHE
S12	3	RPD	- FEUX DE ROUTE PROTEGE GAUCHE
E13	3	A	- APRES CONTACT
S13	1	AP9	- APRES CONTACT PROTEGE FUSIBLE
E14	3	BP1	- BATTERIE PROTEGE > HABITACLE 1
S14	14	BP1	- BATTERIE PROTEGE > FUSIBLE ESSUIE-VITRE AVANT IMPULSIONNEL PASSAGER
S14	14	BP15	- BATTERIE PROTEGE FUSIBLE ESSUIE-VITRE IMPULSIONNEL CONDUCTEUR
S15	36	BP2	- BATTERIE PROTEGE > TEMPORISATEUR MULTIFONCTION
F17	3	BP1	- BATTERIE PROTEGE > HABITACLE 1
S17	1	BP1	- BATTERIE PROTEGE > TEMPORISATEUR CENTRALE CLIGNOYANTE
E17	2	W	COMMANDE - FUSIBLE FEUX BROYILLARD ARRIERE
S18	25	9P	COMMANDE - FEUX BROYILLARD ARRIERE PROTEGE
E18	1	9P	COMMANDE - FEUX BROYILLARD ARRIERE PROTEGE
E18	3	L	- FEUX DE POSITION
S18	36	1PG	- FEUX DE POSITION GAUCHE PROTEGE
E17	2	L	- FEUX DE POSITION
S17	3	LPD	- FEUX DE POSITION DROIT PROTEGE
L24	5	BP1	- BATTERIE PROTEGE > HABITACLE 1
S26	34	BP14	- BATTERIE PROTEGE PAR DECODAGE
S29	1	BC	- BATTERIE PAR DELAIS PAR COMPE CIRCUIT
S30	3	1SL	UNITE L'ASSURANCE D'IGNITION DROIT PROTEGE
S31	14	BP2	- BATTERIE PROTEGE CONDANNATION ELECTRIQUE DES PORTES
E34	3	S	- SERVITUDE
S34	25	SP3	- SERVITUDE PROTEGE > CHAUFFAGE
F46	3	BP1	- BATTERIE PROTEGE > HABITACLE 1
S37	2	BP1	- BATTERIE > RELAIS
E37	3	A	- APRES CONTACT
S37	25	AP3	- APRES CONTACT FUSIBLE PROTEGE
E38	3	BP1	- BATTERIE PROTEGE > HABITACLE 1
E39	3	A	- APRES CONTACT
S39	6	AP3	- APRES CONTACT PROTEGE FUSIBLE DIRECTION ASSISTEE VARIABLE



N°	annee		
E1	3	A	+ APRES CONTACT
S4	35	AP22	+ APRES CONTACT PROTEGE FUSIBLE AIR TAG
E9	3	A	+ APRES CONTACT
S2	1	API0	+ APRES CONTACT PROTEGE FUSIBLE FEUX STOP
S5	1	API	+ APRES CONTACT PROTEGE FUSIBLE COMMANDE LUNETTE ARRIERE DEGRADANT
E4	3	A	+ APRES CONTACT
S4	1	API	+ APRES CONTACT PROTEGE FUSIBLE ESSUIE-VERRE AVANT
S4	1	AIT	+ APRES CONTACT PROTEGE FUSIBLE ESSUIE-VERRE AVANT
E5	3	A	+ APRES CONTACT
S5	1	AP5	+ APRES CONTACT PROTEGE FUSIBLE ANTI-BLOCCAGE DES ROUES
S5	1	AIM	+ APRES CONTACT PROTEGE FUSIBLE ANTI-BLOCCAGE DES ROUES
E6	3	S	+ SERVICE
S6	35	SPI	+ SERVICE PROTEGE - GROUPE MOTO-VENTILATEUR HYDRIQUE
S6	35	SPI	+ SERVICE PROTEGE - GROUPE MOTO-VENTILATEUR MOTEUR
E7	3	S	+ SERVICE
S9	2	SP2	+ SERVICE PROTEGE - RADIO
E9	2	6XC	COMMANDE+ FUSIBLE AVERTISSEUR SONORE
S8	2	6MCP	LUMINAIRE+ AVERTISSEUR SONORE+ FUSIBLE
S9	2	CP9	+ FEUX CRUISEMENT PROTEGE (ALCHE)
E10	1	CU0	+ FEUX CRUISEMENT DOUBLE OPTIQUES
S10	35	CP0	+ FEUX CRUISEMENT PROTEGE CROIT
S10	2	CP0	+ FEUX CRUISEMENT PROTEGE CROIT
S11	2	RP0	+ FEUX DE ROUTE PROTEGE DROIT
E12	2	R	+ FEUX DE ROUTE
S12	2	RP0	+ FEUX DE ROUTE PROTEGE GAUCHE
S12	2	RP0	+ FEUX DE ROUTE PROTEGE GAUCHE
E13	2	A	+ APRES CONTACT
S13	2	AP2	+ APRES CONTACT PROTEGE FUSIBLE
E17	1	IS1P	COMMANDE+ DEGRADANT LUNETTE ARRIERE PROTEGE
S17	35	IS1P	COMMANDE+ DEGRADANT LUNETTE ARRIERE PROTEGE
S17	35	IS1P	COMMANDE+ DEGRADANT LUNETTE ARRIERE PROTEGE
E18	2	BP11	+ BATTERIE PROTEGE > HABITACLE 1
S18	2	BP16	+ BATTERIE PROTEGE > PROPULSION ADDITIONNELLE
E19	2	BP13	+ BATTERIE PROTEGE > HABITACLE 1
S19	14	DP10	+ BATTERIE PROTEGE > FUSIBLE LUNETTE AVANT IMPULSIONNEL PASSAGER
S20	14	BP15	+ BATTERIE PROTEGE FUSIBLE LUNETTE AVANT IMPULSIONNEL CONDUCTEUR
S21	35	BP19	+ BATTERIE PROTEGE > TEMPORISATEUR MULTIFONCTION
E22	1	HP13	+ BATTERIE PROTEGE > HABITACLE 1
S22	1	DP19	+ BATTERIE PROTEGE > TEMPORISATEUR CENTRALE CLIGNOTANT
E23	2	9P	COMMANDE+ FUSIBLE FEUX BRUILLARD ARRIERE
S23	35	9P	COMMANDE+ FEUX BRUILLARD ARRIERE PROTEGE
E24	2	9P	COMMANDE+ FEUX BRUILLARD ARRIERE PROTEGE
S26	35	UPG	+ FEUX DE POSITION GAUCHE PROTEGE
E27	2	L	+ FEUX DE POSITION
S27	2	UPG	+ FEUX DE POSITION CROIT PROTEGE
E28	5	BP11	+ BATTERIE PROTEGE > HABITACLE 1
S28	35	BP14	+ BATTERIE PROTEGE PAR JEU D'AXES
S29	2	RC	+ BATTERIE PAR RELAIS PAR COUPE CIRCUIT
S30	1	IS1	+ LUNETTE ARRIERE DEGRADANT LUNETTE ARRIERE PROTEGE
S31	14	BP2	+ BATTERIE PROTEGE COMMANDE ELECTRIQUE DES PORTES
E35	2	BP11	+ BATTERIE PROTEGE > HABITACLE 1
S33	2	BP16	+ BATTERIE PROTEGE > PROPULSION ADDITIONNELLE
S33	2	BP16	+ BATTERIE PROTEGE > PROPULSION ADDITIONNELLE
E34	1	S	+ SERVICE
S34	25	S03	+ SERVICE PROTEGE - CHAUFFAGE
E36	3	BP11	+ BATTERIE PROTEGE > HABITACLE 1
S36	2	BP11	+ BATTERIES > RELAIS
E37	35	A	+ APRES CONTACT
S37	34	AP17	+ APRES CONTACT PROTEGE FUSIBLE
E38	3	BP11	+ BATTERIE PROTEGE > HABITACLE 1
E39	2	A	+ APRES CONTACT
E41	2	A	+ APRES CONTACT
E45	2	A	+ APRES CONTACT
S39	2	AP22	+ APRES CONTACT PROTEGE FUSIBLE SIEGE CHAUFFANT
S39	2	AP22	+ APRES CONTACT PROTEGE FUSIBLE SIEGE CHAUFFANT

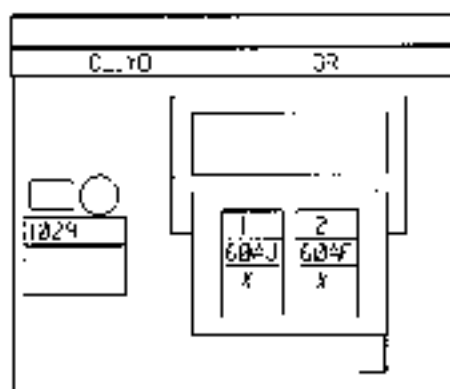


SATELLITE LATERAL CONDUCTEUR
 EQUIPEMENT EXTERIEUR PASSEGER EQUIPEMENT AERONAUTIQUE BRAGA CDA
 S14-15



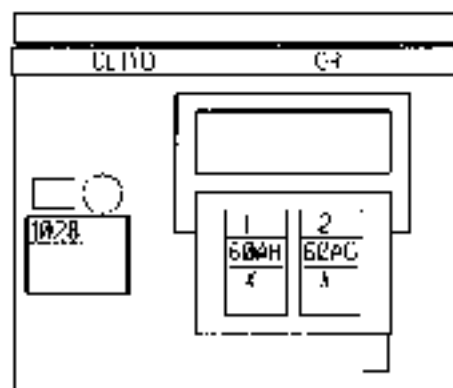
MP	code	symbole	description
1	35	604H	SIGNAL SATELLITE LATERAL CONDUCTEUR
2	35	604L	SIGNAL SATELLITE LATERAL PASSEGER CONDUCTEUR

SATELLITE LATERAL PASSEGER
 EQUIPEMENT EXTERIEUR PASSEGER EQUIPEMENT AERONAUTIQUE BRAGA CDA
 S14-15



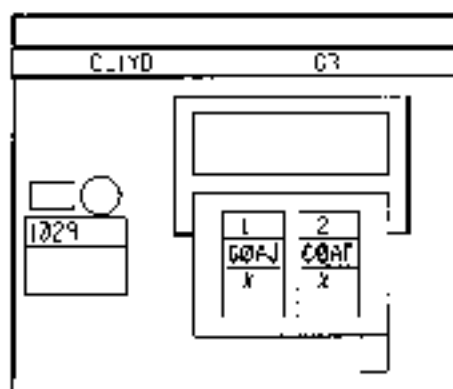
MP	code	symbole	description
1	35	604J	SIGNAL SATELLITE LATERAL PASSEGER
2	35	604F	SIGNAL SATELLITE LATERAL PASSEGER

SATELLITE LATÉRAL CONDUCTEUR
 BVR/CAR63
 814-815



N°	mm²	symbole	description
1	35	60AH	SIGNAL-SATELLITE LATÉRAL CONDUCTEUR
2	35	60PC	SIGNAL+SATELLITE LATÉRAL CONDUCTEUR

SATELLITE LATÉRAL PASSAGER
 BVR/CAR63
 814-815

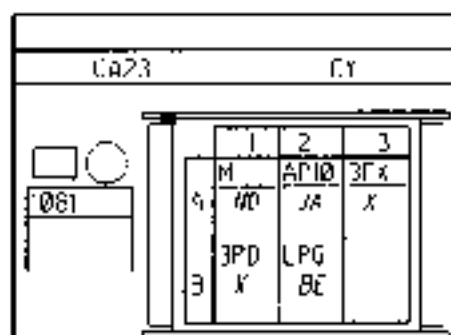


N°	mm²	symbole	description
1	35	60AJ	SIGNAL-SATELLITE LATÉRAL AVANT PASSAGER
2	35	60AP	SIGNAL+SATELLITE LATÉRAL PASSAGER



COMMANDE MARCHÉ ARRÊT LIMITEUR RÉGULATEUR VITESSE.
 ELESKUNLIRVOCAREG ESRUNLIRVICA BYACA EUESKUNLIRVOCURE

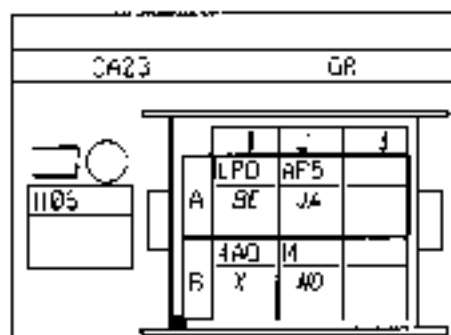
57



N°	am	sym	desc
A1	35	M	MASSÉ
E1	25	3PD	COMMANDE MARCHÉ ARRÊT LIMITEUR VITESSE
A2	25	AP10	+ APRÈS CONTACT PROTÉGÉ FUSIBLE DE 40 A
E2	35	3FX	+ FUSIBLE POSITION GAUCHE PROTÉGÉ
A3	35	3FX	COMMANDE MARCHÉ ARRÊT LIMITEUR VITESSE

BOUTON MARCHÉ ARRÊT CONTRÔLE TRACTIONNEL
 ELESKUNLIRVOCAREG ELESKUNLIRVICA ELESKUNLIRVOCURE

57



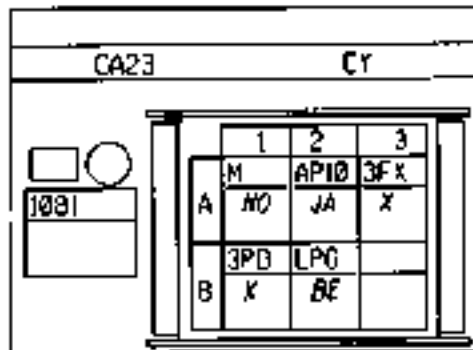
N°	am	sym	desc
A1	35	LPD	+ FUSIBLE POSITION DROITE PROTÉGÉ
E1	35	4AD	COMMANDE CONTRÔLE DE TRACTION ACTIVE/DÉSACTIVE
A2	1	AP5	+ APRÈS CONTACT PROTÉGÉ FUSIBLE ANTIBLOCCAGE DES ROUES
E2	35	M	MASSÉ



COMMANDE MARCHÉ ARRÊT LIMITEUR RÉGULATEUR VITESSE

BYR/CAR80

37

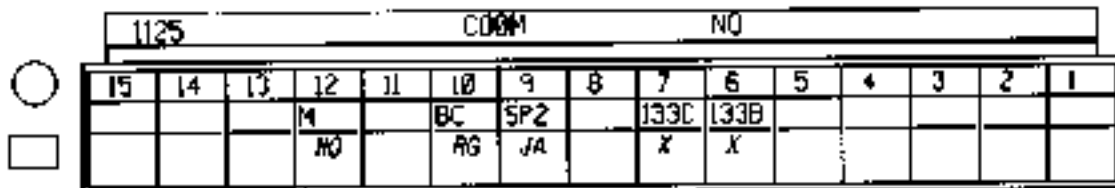


N°	mm²	Symbol	Description
41	35	M	MASSÉ
41	35	3PB	COMMANDE MARCHÉ ARRÊT LIMITEUR VITESSE
42	35	API0	+ APRÈS CONTACT PROTÉGÉ FUSIBLE PRIX STOP
32	35	LPG	+ PED DE POSITION GAUCHE PROTÉGÉ
43	35	3FX	COMMANDE MARCHÉ ARRÊT RÉGULATEUR VITESSE

UNITÉ CENTRALE DE COMMUNICATION

BYR/CAR80

514



N°	mm²	Symbol	Description
6	35	133B	SIGNAL CANL TABLEAU BORD > UNITÉ CENTRALE ELECTRIQUE
7	35	133C	SIGNAL CANL TABLEAU BORD > UNITÉ CENTRALE ELECTRIQUE
9	35	SP2	+ SERVITUDE PROTÉGÉ > RAISO
10	35	BC	+ BATTERIE PAR RELAIS PAR COUPE CIRCUIT
12	6	M	MASSÉ



CABLAGE PLANCHE DE BORD

S65, B65, C65

X655

01

UNITÉ CENTRALE DE COMMUNICATION
 ЭВРЮНЛІСІА ЭІЭСРЮНЛІСІА СІАВІС ЭВРЮНЛІСІА СІА СІА СІА
 516

1125		С08М						N0						
15	14	13	12	11	10	9	8	7	6	5	4	3	2	1
			M		BC	SP2		133C	133B					
			MO		RS	JA		X	X					

N°	mm²	↗	
6	.35	133B	SIGNAL CANI TABLEAU BORD > UNITÉ CENTRALE ELECTRIQUE
7	.35	133C	SIGNAL CANI TABLEAU BORD > UNITÉ CENTRALE ELECTRIQUE
9	.35	SP2	+ SENSIBILITE PROTEGE > RADIO
10	.35	BC	+ BATTERIE PAR RELAIS PAR COUPE-CIRCUIT
12	.6	M	MASSE

UNITÉ CENTRALE DE COMMUNICATION
 ЭВРЮНЛІСІА ЭІЭСРЮНЛІСІА СІАВІС ЭВРЮНЛІСІА СІА СІА СІА
 514

1125		С08М						СУ						
34T	34S	34U	34Z	34Y	LPG		87D	87C	47X				47D	47C
X	X	BE	X	MO	BE		X	X	X				X	X
30	29	28	27	26	25	24	23	22	21	20	19	18	17	16

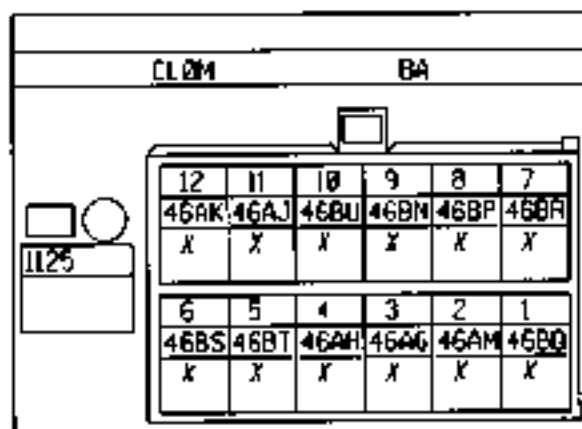
N°	mm²	↗	
22	.35	87C	SIGNAL + HAUT-PARLEUR SYNTHESE PAROLE
23	.35	87D	SIGNAL - HAUT-PARLEUR SYNTHESE PAROLE
16	.35	87C	SIGNAL + SONDE TEMPERATURE EXTÉRIEURE
17	.35	47D	SIGNAL - 4 VOLT SONDE TEMPERATURE EXTÉRIEURE
25	.35	LPG	+ FEUILLE DE POSITION GAUCHE BOITEGE
26	.35	34Y	SIGNAL MASSE BLINDAGE ETC (TYPE DE RADIO)
27	.35	34Z	SIGNAL FONCTIONNEMENT RADIO
28	.35	34U	SIGNAL MARQUAGE - MARQUE RADIO ETC (TYPE DE RADIO)
29	.35	34S	SIGNAL BUS (ENTREACE) DONNEES RADIO ETC (TYPE DE RADIO)
30	.35	34T	SIGNAL ENVELOPE RADIO ETC (TYPE DE RADIO)
21	.35	47X	SIGNAL TEMPERATURE EXTÉRIEURE SORTIE AFFICHEUR

UNITÉ CENTRALE DE COMMUNICATION
 ЭВРЮНЛІСІА ЭІЭСРЮНЛІСІА СІАВІС ЭВРЮНЛІСІА СІА СІА СІА
 516

1125		С08М						N0						
1E	14	13	12	11	10	9	8	7	6	5	4	3	2	1
	34AT	34AR	34AS	34AO	34AU	34AP								
	X	X	X	X	X	X								

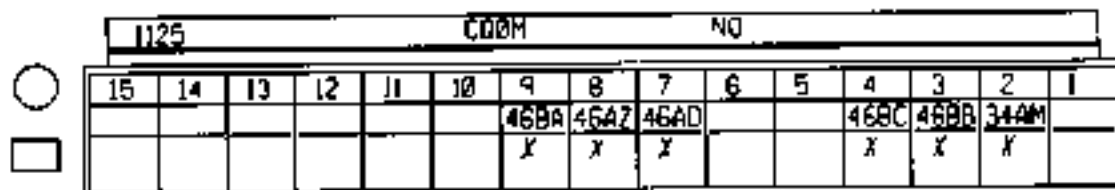
N°	mm²	↗	
9	.35	34AP	SIGNAL L0 SATELLITE RADIO
10	.35	34AU	SIGNAL D2 SATELLITE RADIO
11	.35	34AO	SIGNAL L1 SATELLITE RADIO
12	.35	34AS	SIGNAL D0 SATELLITE RADIO
13	.35	34AR	SIGNAL L2 SATELLITE RADIO
14	.35	34AT	SIGNAL D1 SATELLITE RADIO

UNITÉ CENTRALE DE COMMUNICATION
 EMBRUNICA EMBRUMILIRVACAR65 EMBRUMILIRVICA BVAICA E57
 5M6



N°	mm²	Symbol	Description
1	35	46BQ	SIGNAL DÉPLACEMENT GAUCHE BOUTON ROTATIF
2	35	46AM	+ ECLAIRAGE CLAVIER
3	35	46AG	COMMANDE FONCTIONS
4	35	46AH	COMMANDE FONCTIONS
5	35	46BT	- CLAVIER 1
6	35	46BS	SIGNAL CONTACT VALIDATION
7	35	46BR	SIGNAL DÉPLACEMENT DROITE BOUTON ROTATIF
8	35	46BP	+ BOUTON ROTATIF
9	35	46BN	- BOUTON ROTATIF
10	35	46BD	- CLAVIER 2
11	35	46AJ	COMMANDE FONCTIONS
12	35	46AK	COMMANDE FONCTIONS

UNITÉ CENTRALE DE COMMUNICATION
 EMBRUNICA EMBRUMILIRVACAR65 EMBRUMILIRVICA BVAICA E57
 5M6



N°	mm²	Symbol	Description
1	35	34AM	+ AMPLIFICATEUR ANTENNE SEPARABLE R ONDE
2	35	46BB	SIGNAL CANAL NAVIGATION 1
3	35	46BC	SIGNAL CANAL NAVIGATION
4	35	46AD	COMMANDE MARCHE ARRÊT NAVIGATION
5	35	46AZ	SIGNAL+ AUDIO NAVIGATION
6	35	46BA	SIGNAL+ AUDIO NAVIGATION

UNITÉ CENTRALE DE COMMUNICATION

BYRCAREQ BYRCAREQ

S16

1125			COQM					CY						
34T	34S	34U	34Z	34V	LPG		87D	87C	47X				47D	47C
X	X	BE	X	NO	BE		X	X	X				X	X
30	29	28	27	26	25	24	23	22	21	20	19	18	17	16

N°	mm²		
22	35	87C	SIGNAL + HAUT-PARLEUR SYNTHÈSE PAROLE
23	25	87D	SIGNAL - HAUT-PARLEUR SYNTHÈSE PAROLE
16	35	47C	SIGNAL + SONOR TEMPÉRATURE EXTERIEURE
17	35	47D	SIGNAL - VOLT SONDE TEMPÉRATURE EXTERIEURE
21	35	47X	SIGNAL TEMPÉRATURE EXTERIEURE SORTIE AFFICHEUR
25	35	LPG	+ PERD DE POSITION GAUCHE PROTÈGE
26	35	34V	SIGNAL CASSE BUNDAGE IXC (TYPE DE RADIO)
27	35	34Z	SIGNAL FONCTIONNEMENT RADIO
28	35	34U	SIGNAL MARQUAGE - MARQUE RADIO IXC (TYPE DE RADIO)
29	35	34S	SIGNAL BUS (INTERFACE) DONNÉES RADIO IXC (TYPE DE RADIO)
30	35	34T	SIGNAL HORLOGE RADIO IXC (TYPE DE RADIO)

UNITÉ CENTRALE DE COMMUNICATION

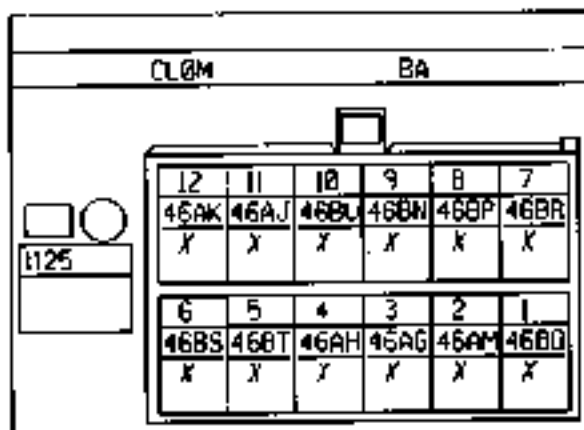
BYRCAREQ

S16

1125		COQM					NO							
15	14	13	12	11	10	9	8	7	6	5	4	3	2	1
	34AP	34AU	34AS	34AQ	34AU	34AP								
	X	X	X	X	X	X								

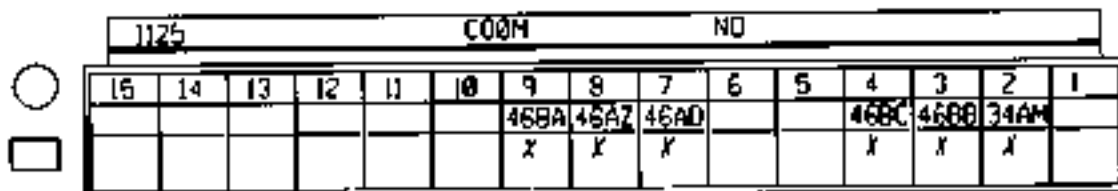
N°	mm²		
9	35	34AP	SIGNAL IN SATELLITE RADIO
10	35	34AU	SIGNAL IN2 SATELLITE RADIO
11	35	34AQ	SIGNAL L1 SATELLITE RADIO
12	35	34AS	SIGNAL IN3 SATELLITE RADIO
13	35	34AR	SIGNAL L2 SATELLITE RADIO
14	35	34AT	SIGNAL IN4 SATELLITE RADIO

UNITÉ CENTRALE DE COMMUNICATION
BVR/CAREG
616



N°	Pin	Code	Description
1	35	46BQ	SIGNAL DEPLACEMENT GAUCHE BOUTON ROTATIF
2	35	46AM	+ ECLAIRAGE CLAVIER
3	35	46AG	COMMANDE FONCTION 1
4	35	46AH	COMMANDE FONCTION 2
5	35	46BT	- CLAVIER 1
6	35	46BS	SIGNAL CONTACT VALIDATION
7	35	46BR	SIGNAL DEPLACEMENT DROITE BOUTON ROTATIF
8	35	46BP	+ BOUTON ROTATIF
9	35	46BN	- BOUTON ROTATIF
10	35	46BD	- CLAVIER 2
11	35	46AJ	COMMANDE FONCTION 3
12	35	46AL	COMMANDE FONCTION 4

UNITÉ CENTRALE DE COMMUNICATION
BVR/CAREG
816



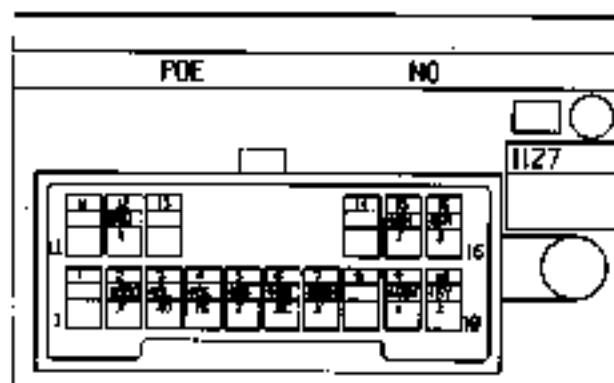
N°	Pin	Code	Description
1	35	31AM	1 AMPLIFICATEUR ANTENNE SEPARATEUR ON/OFF
2	35	46BR	SIGNAL CASQUE NAVIGATION 1
3	35	46BC	SIGNAL CASQUE NAVIGATION 2
4	35	46AD	COMMANDE MARCHÉ AUCUN NAVIGATION
5	35	46AZ	SIGNAL+ AUDIO NAVIGATION
6	35	46BA	SIGNAL- AUDIO NAVIGATION



AFFICHEUR VIDEO

EJESRNLIRVWCAEG EJESRNLIRVWCA EJESRNLIRVWCA DVVACA EJ

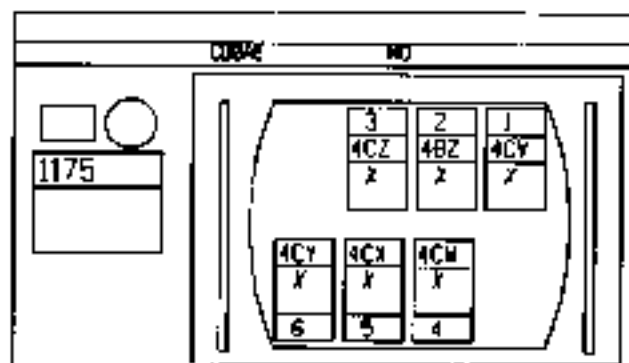
916



N°	code	description
2	35	480 - AFFICHEUR 1
3	35	48L @ VOIE SIGNAL VIDEO AFFICHEUR > CALCULATEUR ELECTRONIQUE
4	35	48K SIGNAL VIDEO ROUGE AFFICHEUR > CALCULATEUR ELECTRONIQUE
5	35	48G SIGNAL VIDEO VERT AFFICHEUR > CALCULATEUR ELECTRONIQUE
6	35	48H SIGNAL VIDEO BLEU AFFICHEUR > CALCULATEUR ELECTRONIQUE
7	35	48H - AFFICHEUR 2
9	35	48E - AFFICHEUR 3
10	35	48Y COMMANDE + LUMINOSITE
12	35	80 SIGNAL MARCHE ARRÊT AFFICHEUR
13	35	80V + AFFICHEUR1 > CALCULATEUR ELECTRONIQUE
16	37	48V + AFFICHEUR2 > CALCULATEUR ELECTRONIQUE

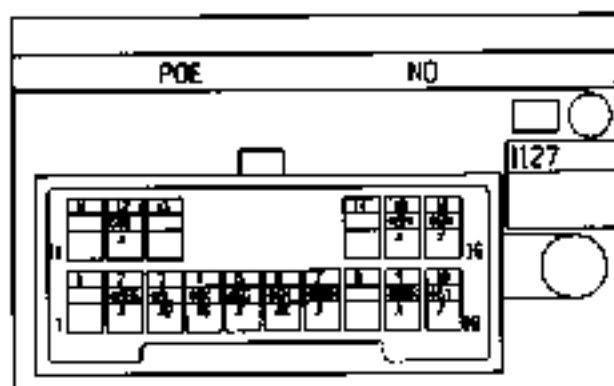
CAPTEUR TRAJECTOIRE ET ACCÉLÉRATEUR TRANSVERSALE ET LATÉRALE

EJESRNLIRVWCAEG EJESRNLIRVWCA EJESRNLIRVWCAEG



N°	code	description
1	35	4CY SIGNAL RÉFÉRENCE CAPTEUR LACET (TRAJECTOIRE)
2	35	4BZ SIGNAL TEST CAPTEUR LACET (TRAJECTOIRE)
3	37	4CZ +CAPTEUR LACET (TRAJECTOIRE) > ACCELERATION TRANSVERSALE
4	35	4CV SIGNAL CAPTEUR LACET (TRAJECTOIRE)
5	35	4CX SIGNAL CAPTEUR ACCELERATION TRANSVERSALE
6	35	4CY -CAPTEUR LACET (TRAJECTOIRE) > ACCELERATION TRANSVERSALE

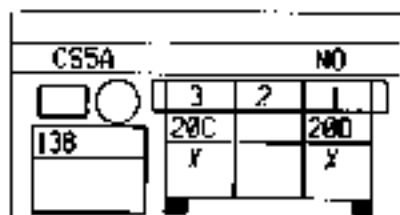
AFFICHEUR VIDEO
DVR/CAREG
846



N°	mar		
3	31	40G	- AFFICHEUR 1
1	35	40L	0 VOLT SIGNAL VIDEO AFFICHEUR > CALCULATEUR ELECTRONIQUE
4	35	40K	SIGNAL VIDEO ROUGE AFFICHEUR > CALCULATEUR ELECTRONIQUE
5	35	40O	SIGNAL VIDEO VERT AFFICHEUR > CALCULATEUR ELECTRONIQUE
6	34	40H	SIGNAL VIDEO BLEU AFFICHEUR > CALCULATEUR ELECTRONIQUE
7	35	40BH	- AFFICHEUR 2
9	35	40BK	- AFFICHEUR 3
10	36	40Y	COMMANDE + LUMINOSE
12	35	300	SIGNAL MARCHE ARRET AFFICHEUR
15	35	40M	+ AFFICHEUR 1 > CALCULATEUR ELECTRONIQUE
16	39	40N	+ AFFICHEUR 2 > CALCULATEUR ELECTRONIQUE

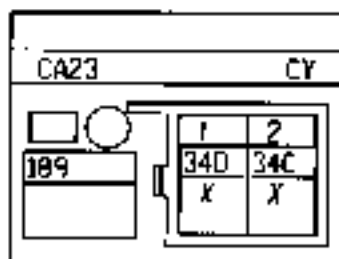


COMMANDE ÉLECTRIQUE PORTE ARRIERE DROIT
 SAUF PARMEX SAUF PARMEX
 913



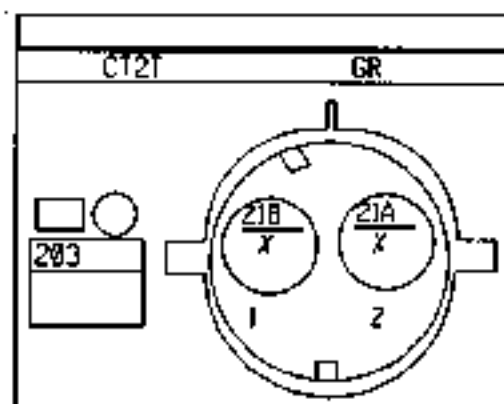
N°	mm²	symbole	description
1	6	3D	COMMANDE FERMETURE COMBINAISON ELECTRIQUE DES PORTES
2	6	3C	COMMANDE OUVERTURE COMBINAISON ELECTRIQUE DES PORTES

HAUT PARLEUR ARRIERE DROIT
 SAUF PARMEX
 913-915



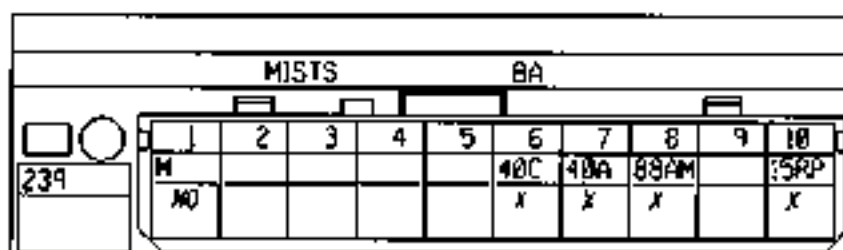
N°	mm²	symbole	description
1	1	3D	SIGNAL HAUT-PARLEUR ARRIERE DROIT
2	1	3C	SIGNAL HAUT-PARLEUR ARRIERE DROIT

MOTEUR LEVE VITRE CONDUCTEUR
 DGRÉTROR SAUF E5 B65, C65 DGRÉTROR SAUF ET B65, C65 DGRÉ B65,
 S10



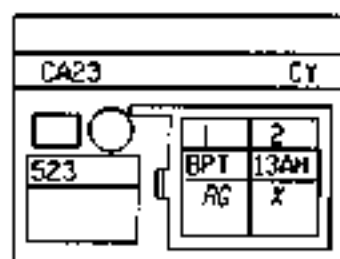
N°	mm²		
1	1,4	21B	COMMANDE DESCENTE LEVE-VITRE CONDUCTEUR
2	1,4	21A	COMMANDE MONTÉE LEVE-VITRE CONDUCTEUR

RÉTROVISEUR ÉLECTRIQUE CONDUCTEUR
 B65, C65 DGRÉTROR SAUF E5 B65, C65 DGRÉ B65, C65 DGRÉ
 S10



N°	mm²		
1	35	M	MASSE
4	35	40C	COMMANDE HAUT-BAS RÉTROVISEUR CONDUCTEUR
1	35	40A	COMMANDE DÉVIEIL-GAUCHE RÉTROVISEUR CONDUCTEUR
1	35	88AM	COMMANDE COMBUL MOTEUR RÉTROVISEUR
10	35	35P	COMMANDE+ DÉCIVRAGE RÉTROVISEUR PROTÉGÉ

ECLAIREUR PORTE CONDUCTEUR
 B65, C65 DGRÉ
 S10



N°	mm²		
1	35	BPT	* BATTERIE PROTÈGE TEMPORISATEUR
2	35	13AH	COMMANDE+ TEMPORISATEUR ECLAIRAGE SOL ARRIÈRE

COMMANDE DOUBLE LEVE VITRE IMPULSIONNEL LEVE VITRE ELECTRIQUE AVANT
D6/R6TROR SAUF ES

CA20U		BA		1168	
6	5	4	3	2	1
21F			APG	A1	22C
X			BE	JA	X

N°	mm²		
1	2	22C	COMMANDE NAVETTE 1 LEVE-VITRE AVANT
2	2	A1	+ APRES CONTACT FUSIBLE LEVE-VITRE - RELAIS
3	5	LEG	+ FEU DE POSITION GAUCHE PROTEGE
3	3	21F	COMMANDE DESCENTE IMPULSIONNELLE LEVE-VITRE IMPULSIONNEL

COMMANDE DOUBLE LEVE VITRE IMPULSIONNEL LEVE VITRE ELECTRIQUE AVANT
D6/R6TROR SAUF ES

CA20U		HD		1168	
6	5	4	3	2	1
21D		M	A1	22D	
X		AD	JA	X	

N°	mm²		
2	2	22D	COMMANDE NAVETTE 1 LEVE-VITRE AVANT
3	2	A1	+ APRES CONTACT FUSIBLE LEVE-VITRE - RELAIS
4	2	M	MASSE
6	3	21D	COMMANDE-MONTÉE IMPULSION LEVE-VITRE IMPULSIONNEL

COMMANDE DOUBLE LEVE VITRE IMPULSIONNEL AVANT
B65, C65 D6/R6TROR SAUF ES B65, C65 D6/R6J B65, C65 D6/R6TROR SAUF ES
S10

CA20U		BA		1170	
6	5	4	3	2	1
21D	21F	M	APG	22D	22C
X	X	AD	BE	Z	Z

N°	mm²		
1	2	22C	COMMANDE NAVETTE 1 LEVE-VITRE AVANT
3	5	LEG	+ FEU DE POSITION GAUCHE PROTEGE
3	3	21F	COMMANDE DESCENTE IMPULSIONNELLE LEVE-VITRE IMPULSIONNEL
3	2	22D	COMMANDE NAVETTE 2 LEVE-VITRE AVANT
4	2	M	MASSE
6	3	21D	COMMANDE-MONTÉE IMPULSION LEVE-VITRE IMPULSIONNEL



COMMANDE DOUBLE LEVE VITRE IMPULSIONNEL AVANT

B65,C65D D65,C65D

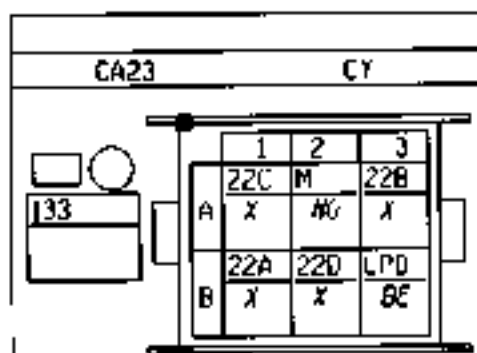
S10

CA2U		BA		117B		
6	5	4	3	2	1	
ZCU	ZCC	M	ALPG	ZID	ZIF	
X	Z	HO	BE	Y	X	

N°	mm²		
1	5	ZIF	COMMANDE DESCENTE IMPULSIONNELLE LEVE-VITRE IMPULSIONNEL
3	5	LPQ	+ FEUILLE POSITION GAUCHE PROTEGE
5	2	ZCC	COMMANDE NAVETTE 1 LEVE-VITRE AVANT
2	5	ZID	COMMANDE MONTÉE IMPULSION LEVE-VITRE IMPULSIONNEL
4	2	M	MASSE
6	2	ZCU	COMMANDE NAVETTE 2 LEVE-VITRE AVANT

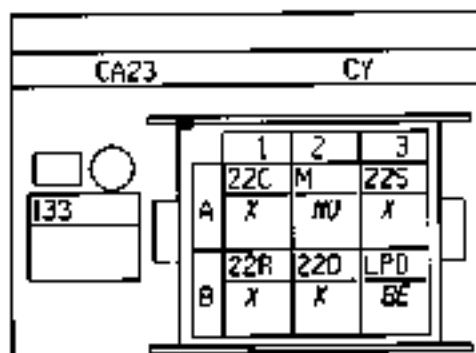


COMMANDE LÈVE VITRE ÉLECTRIQUE PASSAGER
D'ARBRETRON SAUF PARMEX
SII



N°	mm²		
A1	2	22C	COMMANDE NAVETTE 1 LÈVE-VITRE AVANT
B1	2	22A	COMMANDE MONTÉE LÈVE-VITRE PASSAGER
A2	2	M	MASSE
B2	2	22D	COMMANDE NAVETTE 2 LÈVE-VITRE AVANT
A3	2	22B	COMMANDE DESCENTE LÈVE-VITRE PASSAGER
B3	35	LPD	+ FEU DE POSITION DROIT PROTÈGE

COMMANDE LÈVE VITRE ÉLECTRIQUE PASSAGER
D'ARBRETRON SAUF B5, PARMEX DG65
SII



N°	mm²		
A1	2	22C	COMMANDE NAVETTE 1 LÈVE-VITRE AVANT
B1	35	22R	COMMANDE MONTÉE LÈVE VITRE IMPULSIONNEL PASSAGER
A2	2	M	MASSE
B2	2	22D	COMMANDE NAVETTE 2 LÈVE-VITRE AVANT
A3	35	22S	COMMANDE DESCENTE LÈVE-VITRE IMPULSIONNEL PASSAGER
B3	35	LPD	+ FEU DE POSITION DROIT PROTÈGE



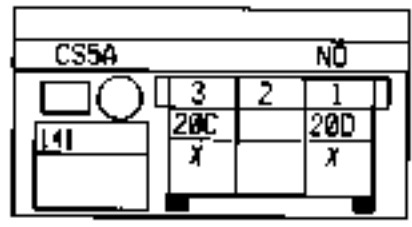
CABLAGE PORTE PASSAGER AVANT

S65, B65, C61

X655

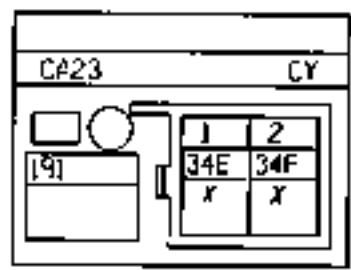
01

CONDAMNATION ELECTRIQUE PORTE PASSAGER D'EGRETION SAUF PARNEX D'EGRETION SAUF ES, PARNEX DQ65



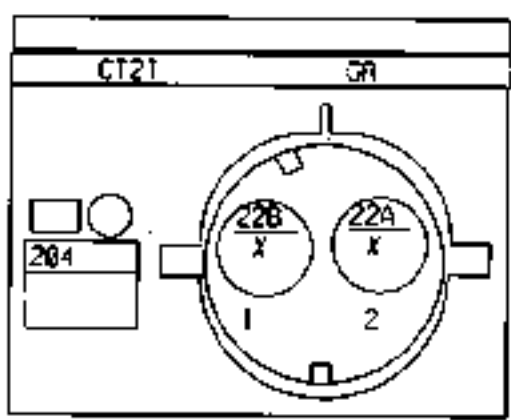
N°	Forme	Code	Description
1		30D	COMMANDE + FERMETURE CONDAMNATION ELECTRIQUE DES PORTES
3		20C	COMMANDE + OUVERTURE CONDAMNATION ELECTRIQUE DES PORTES

HAUT PARLEUR PORTE AVANT DROIT D'EGRETION SAUF PARNEX D'EGRETION SAUF ES, PARNEX DQ65



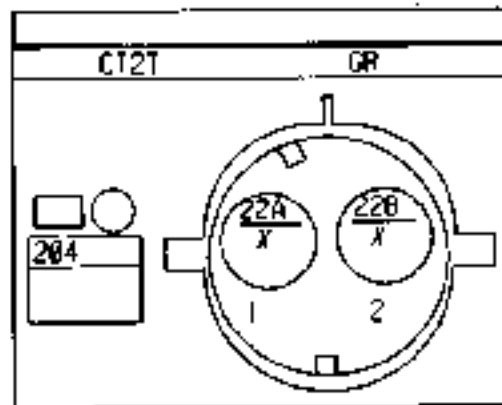
N°	Forme	Code	Description
1		34E	SIGNAL HAUT-PARLEUR AVANT DROIT
2		34F	SIGNAL HAUT-PARLEUR AVANT DROIT

MOTEUR LEVE VITRE PASSAGER D'EGRETION SAUF ES, PARNEX DQ65



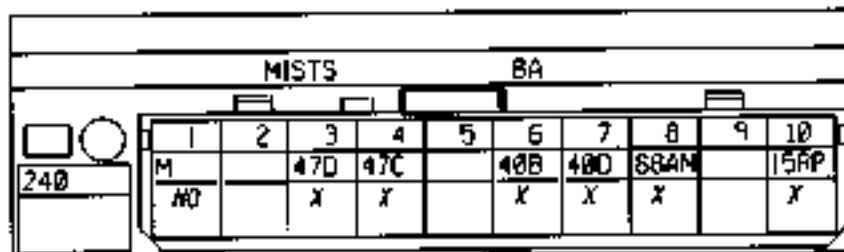
N°	Forme	Code	Description
1		22B	COMMANDE DESCENTE LEVE-VITRE PASSAGER
2		22A	COMMANDE MONTÉE LEVE-VITRE PASSAGER

MOTEUR LÈVE VITRE PASSAGER
 DGBEYKOR SAUF PARMEX
 SII



N°	mm²	↗	
1	2	22A	COMMANDE MONTÉE LÈVE-VITRE PASSAGER
2	2	22B	COMMANDE DESCENTE LÈVE-VITRE PASSAGER

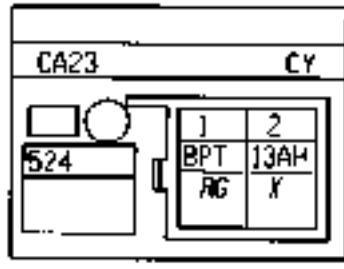
RÉTROVISEUR ÉLECTRIQUE PASSAGER
 DGBYTRIG SAUF BS, PARMEX DGBIS
 SII



N°	mm²	↗	
1	35	M	MAISE
2	35	47D	SIGNAL 0 VOLT SONDE TEMPERATURE EXTERIEURE
3	35	47C	SIGNAL+ SONDE TEMPERATURE EXTERIEURE
4	35	48D	COMMANDE HAUT-BAS RETROVISEUR PASSAGER
6	35	48D	COMMANDE DROITE-GAUCHE RETROVISEUR PASSAGER
8	35	88AM	COMMANDE COMMUN MOTEUR RETROVISEUR
10	35	15RP	COMMANDE+ DÉGIVRAGE RETROVISEUR PROTÉGÉ

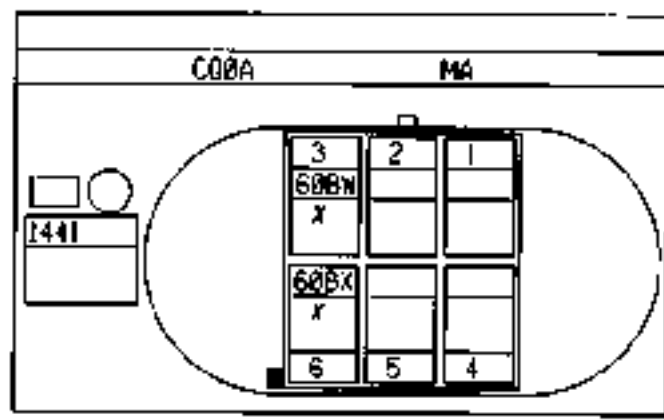


ECLAIRAGE PORTE PASSAGER AVANT
DGE1
S11



N°	mm²	W	
1	.35	BPT	+ BATTERIE PROTEGE TEMPORETEUR
2	.35	13AH	COMMANDE+ TEMPORETEUR; ECLAIRAGE SOL ARRIERE

CLÉ INJECTION AIRBAG PASSAGER
DGE1TRON SAUF PARMEX DGE1TRON SAUF IS PARMEX DGE1
S11



N°	mm²	W	
3	.35	608N	SIGNAL - PRESENCE SIÈGE ENFANT A
6	.35	608X	SIGNAL PRESENCE SIÈGE ENFANT A



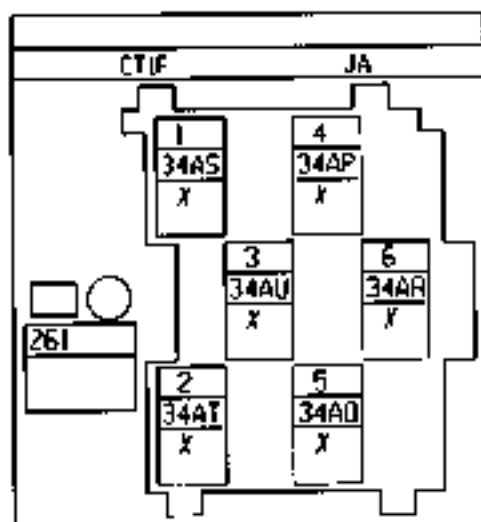
CABLAGE RADIO

S65,B65,C65

X655

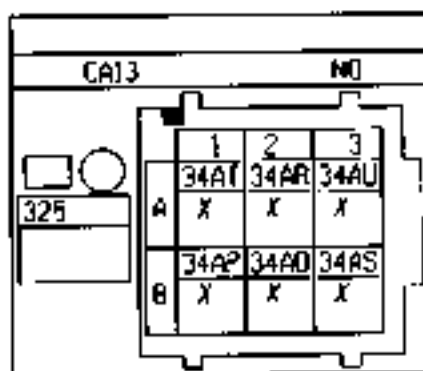
01

RADIO
RAD01,RAD07,RAD04,RAD05
58



N°	mes	Code	Description
1	.35	34AS	SIGNAL D00 SATELLITE RADIO
2	.35	34AT	SIGNAL D01 SATELLITE RADIO
3	.35	34AU	SIGNAL D02 SATELLITE RADIO
4	.35	34AP	SIGNAL L0 SATELLITE RADIO
5	.35	34AQ	SIGNAL L1 SATELLITE RADIO
6	.35	34AR	SIGNAL L2 SATELLITE RADIO

COMMANDE SATELLITE RADIO
RAD01,RAD03,RAD04,RAD05,RAD06 RAD06,RAD07,RAD08,RAD09
59



N°	mes	Code	Description
A1	.35	34AT	SIGNAL D01 SATELLITE RADIO
B1	.35	34AP	SIGNAL L0 SATELLITE RADIO
A2	.35	34AR	SIGNAL L2 SATELLITE RADIO
B2	.35	34AQ	SIGNAL L1 SATELLITE RADIO
A3	.35	34AU	SIGNAL D02 SATELLITE RADIO
B3	.35	34AS	SIGNAL D00 SATELLITE RADIO



CABLAGE RADIO

S65,B65,C65

X655

01

COMBINE MONTRE/TEMPERATURE EXTERIEUR, BEAUFICHAGE RADIO TELEPHONE
RADIO, RADIO, RADIO, RADIO, RADIO, RADIO
SI

653 CQDM NO



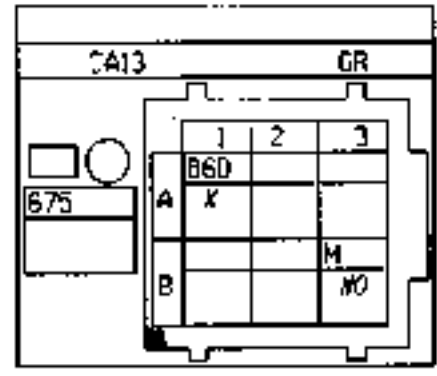
15	14	13	12	11	10	9	8	7	6	5	4	3	2	1
	34AT	34AR	34AS	34AD	34AU	34AP								
	X	X	X	X	X	X								

N°	mm²	↗	
----	-----	---	--

- 9 35 34AP SIGNAL L0 SATELLITE RADIO
- 10 35 34AU SIGNAL L02 SATELLITE RADIO
- 11 35 34AQ SIGNAL L1 SATELLITE RADIO
- 12 35 34AS SIGNAL L04 SATELLITE RADIO
- 13 35 34AR SIGNAL L2 SATELLITE RADIO
- 14 35 34AT SIGNAL L01 SATELLITE RADIO

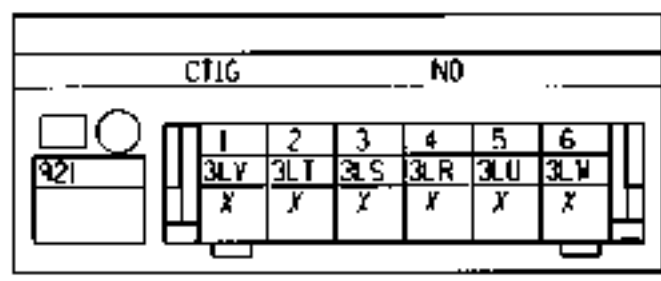


CONTACTEUR PEDALE ENBRAYAGE
RV
57



N°	mm²	Symbol	Description
A1	4	B6D	SIGNAL+ DEBRAYAGE
D0	4	M	MASSE

POTENTIOMETRE ACCÉLÉRATEUR
RSRV RV BVA4RV21
57



N°	mm²	Symbol	Description
1	35	3LY	- POTENTIOMETRE CHARGE 2
2	35	3LT	- POTENTIOMETRE CHARGE 1
3	35	3LS	SIGNAL+ POTENTIOMETRE CHARGE 1
4	35	3LR	+ POTENTIOMETRE CHARGE 1
5	35	3LU	+ POTENTIOMETRE CHARGE 2
6	35	3LW	SIGNAL+ POTENTIOMETRE CHARGE 2

RACCORDEMENT PLANCHE DE BORD AVANTIERE GAUCHE
 SAS,BAG,063 ES,RUNL,ICA SAS,BAG,063 ES,ESRINL,RY,CARGO SAS,BAL,C
 814514

	R2			L413			CY		
9	64D	41A	47A	34C	34D	134D	BPT	18A	LPD
8	X	X	X	X	X	X	AG	X	BE

N°	Dim.	Code	Description
1	35	LPD	+ FEUILLE POSITION DROIT PROTEGE
2	35	18A	COMMANDE- ECLAIRAGE COFFRE
3	1	34D	SIGNAL+ HAUT-PARLEUR ARRIERE DROIT
6	1	34C	SIGNAL- HAUT-PARLEUR ARRIERE DROIT
7	35	47A	- JAUGE NIVEAU CARBURANT
8	35	41A	SIGNAL+ JAUGE NIVEAU CARBURANT
9	1	64D	COMMANDE FEUILLE INDICATEURS DIRECTION DROIT
3	35	BPT	+ BATTERIE PROTEGE TEMPORISATEUR
6	35	134D	COMMANDE+ TEMPORISATEUR ECLAIRAGE PLAFONNIER

RACCORDEMENT PLANCHE DE BORD AVANTIERE GAUCHE
 SAS,BAG,063 RA,ND,KA,DM,HA,US,KA,MB,HA,UT,RA,DR,BA,DP SAUF ES, PAB,EX
 814515

	R2			CA13				CY	
1	LPD	18A	BPT	134D	34D	34C	47A	41A	64D
9	BE	X	AG	X	X	X	X	X	X

N°	Dim.	Code	Description
1	5	LPD	+ FEUILLE POSITION DROIT PROTEGE
2	5	18A	COMMANDE- ECLAIRAGE COFFRE
7	5	47A	- JAUGE NIVEAU CARBURANT
8	5	41A	SIGNAL+ JAUGE NIVEAU CARBURANT
9	5	64D	COMMANDE FEUILLE INDICATEURS DIRECTION DROIT
5	7	34D	SIGNAL+ HAUT-PARLEUR ARRIERE DROIT
6	7	34C	SIGNAL- HAUT-PARLEUR ARRIERE DROIT
3	35	BPT	+ BATTERIE PROTEGE TEMPORISATEUR
4	35	134D	COMMANDE+ TEMPORISATEUR ECLAIRAGE PLAFONNIER

RACCORDEMENT PLANCHE DE BORD ARRIERE GAUCHE

365,365,065 BVR/CAREG

514-515

R2			LA13			CY	
64D	41A	47A	34C	34E		18A	1 PD
X	X	X	X	X		X	BE



N°	QUOT.	SYMBOL	DESCRIPTION
1	35	1PD	+ FEU DE POSITION DROIT PROTEGE
2	31	18A	COMMANDE- ECLAIRAGE COIFFE
3	1	34D	SIGNAL- HAUT-PARLEUR ARRIERE DROIT
4	1	34C	SIGNAL- HAUT-PARLEUR ARRIERE DROIT
5	35	47A	+ JAUGE NIVEAU CARBURANT
6	35	41A	SIGNAL- JAUGE NIVEAU CARBURANT
7	5	64D	COMMANDE FEUX INDICATEURS DIRECTION DROIT

RACCORDEMENT PLANCHE DE BORD ARRIERE GAUCHE

365,365,065 CHAUFD 365,365,065 CHAUFD, CE002C/VTRCOL

514-515

R2		LAX3				NO	
20C	36A	36C	34AM	20D	65A	3N	15LP
X	X	X	X	X	X	X	X



N°	QUOT.	SYMBOL	DESCRIPTION
1	3	15LP	COMMANDE- THERMISTANCE THERMISTANCE ARRIERE PROTEGE
2	4	3N	+ POMPE CARBURANT
3	1	65A	COMMANDE- FEUX STOP
4	1	30D	COMMANDE- FERMETURE CONTAMINATION ELECTRIQUE DES PORTES
5	35	34AM	+ AMPLIFICATEUR ANTENNE SEPARATEUR ONDE
6	31	36C	SIGNAL- CONTACTEUR ARRÊT ECHE ESSUIE-VITRE ARRIERE
7	1	36A	COMMANDE- ESSUIE-VITRE ARRIERE
8	1	36C	COMMANDE- OUVRETOURE CONTAMINATION ELECTRIQUE DES PORTES

RACCORDEMENT PLANCHE DE BORD ARRIERE GAUCHE

365,365,065 ESUNL/ICA 365,365,065 ESUNL/RV/CAREG 365,365,065

514-515

R2			LA13				GR	
13K	64C	9P	LPG	H66P	34A	H24	BPT	34B
X	X	X	BE	X	X	X	RG	X



N°	QUOT.	SYMBOL	DESCRIPTION
1	1	34B	SIGNAL- HAUT-PARLEUR ARRIERE GAUCHE
2	5	BPT	+ BATTERIE PROTEGE TEMPORISATEUR
3	35	H24	COMMANDE- CONTACTEUR PORTE AVANT > ALARME > ECLAIRAGE TEMPORISATEUR
4	35	H24	COMMANDE- CONTACTEUR PORTE AVANT > ALARME > ECLAIRAGE TEMPORISATEUR
5	1	34A	SIGNAL- HAUT-PARLEUR ARRIERE GAUCHE
6	6	H66P	COMMANDE- FEUX MARCHE ARRIERE
7	35	LPG	+ FEU DE POSITION GAUCHE PROTEGE
8	1	9P	COMMANDE- FEUX BRUILLANT ARRIERE PROTEGE
9	5	64C	COMMANDE FEUX INDICATEURS DIRECTION GAUCHE
10	31	13K	COMMANDE- ECLAIRAGE PLAFONNIER > FERMETURE ARRIERE GAUCHE ARRIERE DROITE



RACCORDEMENT PLANCHE DE BORD ARRIERE GAUCHE
 S62, S63, C61, RAD2B, RAD2M, RAD2L, RAD2R, RAD3*, RAD3G, RAD3D*, SAUT ES, PARNEX
 S14-S15

R2		CA13					GR		
34B	BC	H24	34A	H66P	LPG	9P	64C	13K	9
X	RG	X	X	X	BE BE	X	X	X X	
		X		X		X			

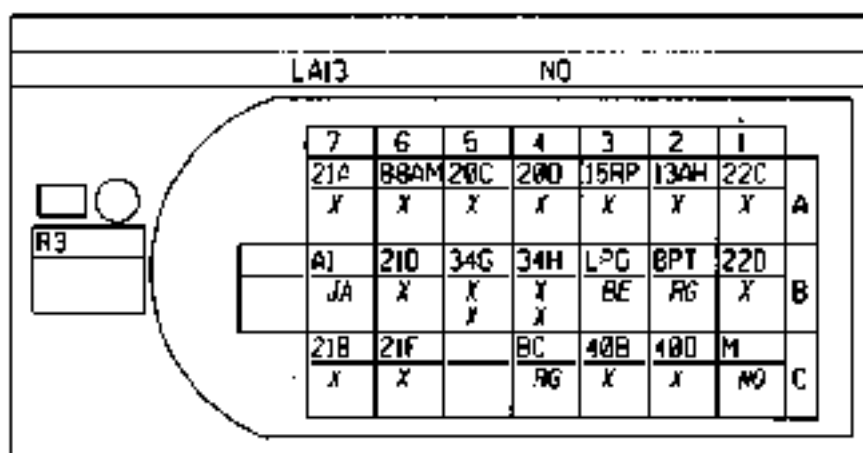
N°	TRAF	SYMBOL	DESCRIPTION
2	.5	BC	+ BATTERIE PAR RELAIS PAR COUPE-CIRCUIT
3	.35	H24	COMMANDE- CONTACTEUR PORTE AVANT > ALARME > ECLAIRAGE TEMPORISATEUR
3	.5	H24	COMMANDE- CONTACTEUR PORTE AVANT > ALARME > ECLAIRAGE TEMPORISATEUR
5	1.4	H66P	COMMANDE+ FEUX MARCHÉ ARRIERE
6	.25	LPG	+ FEU DE POSITION GAUCHE PROTEGE
6	.25	LPG	+ FEU DE POSITION GAUCHE PROTEGE
7	1.4	9P	COMMANDE+ FEUX BROUILLARD ARRIERE PROTEGE
8	.5	64C	COMMANDE FEUX INDICATEURS DIRECTION GAUCHE
9	.35	13K	COMMANDE- ECLAIRAGE PLAFONNIER > FEUILLURE ARRIERE GAUCHE ARRIERE DROITE
9	.5	13K	COMMANDE- ECLAIRAGE PLAFONNIER > FEUILLURE ARRIERE GAUCHE ARRIERE DROITE
1	1	34B	SIGNAL- HAUT-PARLEUR ARRIERE GAUCHE
4	1	34A	SIGNAL+ HAUT-PARLEUR ARRIERE GAUCHE

RACCORDEMENT PLANCHE DE BORD ARRIERE GAUCHE
 S62, S63, C61, S64, C65, SAUT ES, RAD2B, RAD2M, RAD2L, RAD2R, RAD3*, RAD3G, RAD3D*,
 S14-S15

R2		CA13					GR		
34B	BC	H24	34A	H66P	LPG	9P	64C		9
X	RG	X	X	X	BE	X	X		
		X		X		X			

N°	TRAF	SYMBOL	DESCRIPTION
2	.5	BC	+ BATTERIE PAR RELAIS PAR COUPE-CIRCUIT
3	.35	H24	COMMANDE- CONTACTEUR PORTE AVANT > ALARME > ECLAIRAGE TEMPORISATEUR
3	.5	H24	COMMANDE- CONTACTEUR PORTE AVANT > ALARME > ECLAIRAGE TEMPORISATEUR
5	.25	H66P	COMMANDE+ FEUX MARCHÉ ARRIERE
5	.25	H66P	COMMANDE+ FEUX MARCHÉ ARRIERE
6	.25	LPG	+ FEU DE POSITION GAUCHE PROTEGE
7	.25	9P	COMMANDE+ FEUX BROUILLARD ARRIERE PROTEGE
7	.25	9P	COMMANDE+ FEUX BROUILLARD ARRIERE PROTEGE
8	.5	64C	COMMANDE FEUX INDICATEURS DIRECTION GAUCHE
1	1	34B	SIGNAL- HAUT-PARLEUR ARRIERE GAUCHE
4	1	34A	SIGNAL+ HAUT-PARLEUR ARRIERE GAUCHE

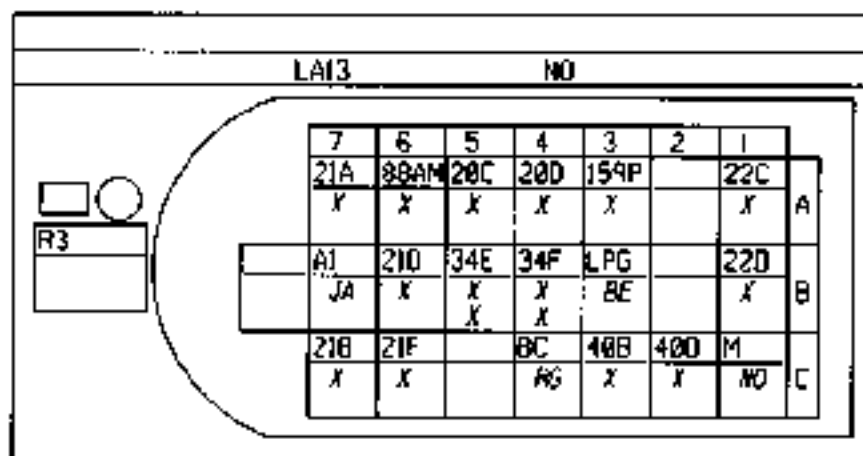
RACCORDEMENT PLANCHE DE BORD/PORTE CONDUCTEUR
 S6LBA1,C6S E1V7UH1L1CA S6LBA5,C6I E1L5R7UN1L1R7V/CAREG S6LBA5,C
 56-570



N°	Quantité	Code	Description
A1	2	25C	COMMANDE NAVETTE 1 LEVE-VITRE AVANT
B1	2	22D	COMMANDE NAVETTE 2 LEVE-VITRE AVANT
C1	2	M	MASSE
C2	25	4HD	COMMANDE DROITE-GAUCHE RETROVISEUR PASSAGER
A3	35	15RP	COMMANDE+ DEGIVAGE RETROVISEUR PROTEGE
B3	25	L2C	+ FEL. DE POSITION GAUCHE PROTEGE
C3	35	49D	COMMANDE HAUT-BAS RETROVISEUR PASSAGER
A4	6	24D	COMMANDE+ FERMETURE COMMANDE TRON ELECTRIQUE DES PORTES
B4	6	34H	SIGNAL+ HAUT-PARLEUR AVANT GAUCHE
B4	1	34H	SIGNAL+ HAUT-PARLEUR AVANT GAUCHE
C4	35	6C	+ BATTERIE PAR RELAIS PAR COUPE CIRCUIT
A5	6	24C	COMMANDE+ OUVERTURE COMMANDE TRON ELECTRIQUE DES PORTES
B5	6	34G	SIGNAL+ HAUT-PARLEUR AVANT GAUCHE
B5	1	34G	SIGNAL+ HAUT-PARLEUR AVANT GAUCHE
A6	15	81AM	COMMANDE COMMUN MOTEUR RETROVISEUR
B6	35	21D	COMMANDE MONTÉE IMPULSION LEVE-VITRE IMPULSIONEL
C6	35	21F	COMMANDE DESCENTE IMPULSIONELLE LEVE-VITRE IMPULSIONEL
A7	14	21A	COMMANDE MONTÉE LEVE-VITRE CONDUCTEUR
B7	2	A1	+ APRES CONTACT FUSIBLE LEVE-VITRE - RELAIS
C7	14	21B	COMMANDE DESCENTE LEVE-VITRE CONDUCTEUR
A2	5	13AH	COMMANDE+ TEMPORISATEUR ECLAIRAGE SOL ARRIERE
B2	5	6PT	+ BATTERIE PROTEGE TEMPORISATEUR

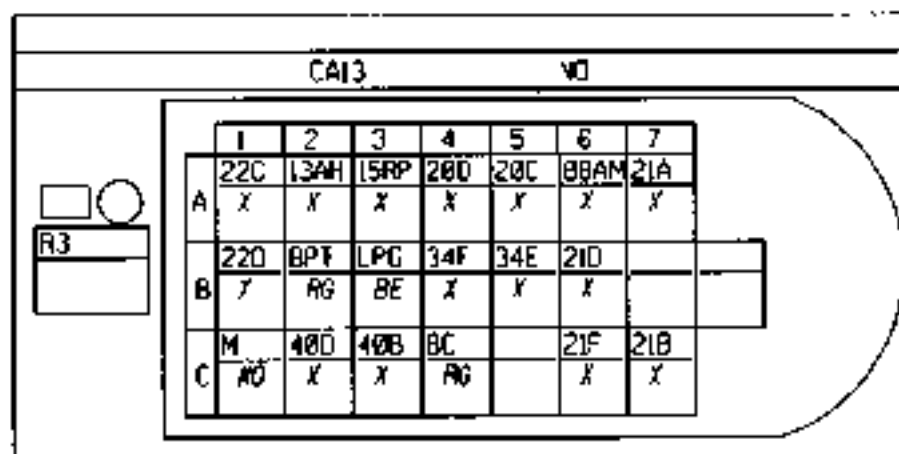


RACCORDEMENT PLANCHE DE BORD-PORTE CONDUCTEUR
345,065,045 BYR/CABE0
34-510



N°	MIN	MAX	DESCRIPTION
A1	2	22C	COMMANDE NAVETTE 1 LEVE-VITRE AVANT
B4	2	22D	COMMANDE NAVETTE 2 LEVE-VITRE AVANT
C1	2	M	MASS
C1	35	40D	COMMANDE DROITE-GAUCHE RETROVISEUR PASSAGER
A2	35	150P	COMMANDE+ DEGIVRAGE RETROVISEUR PROTEGE
B0	35	LPG	+ FELI DE POSITION GAUCHE PROTEGE
C1	35	40D	COMMANDE HAUT-BAS RETROVISEUR PASSAGER
A4	6	20D	COMMANDE+ FERMETURE CONDAMNATION ELECTRIQUE DES PORTES
B4	6	34E	SIGNAL- HAUT-PARLEUR AVANT DROIT
B4	1	34F	SIGNAL- HAUT-PARLEUR AVANT DROIT
C4	35	BC	+ BATTERIE PAR RELAIS PAR COUPE CIRCUIT
A3	6	20C	COMMANDE+ OUVERTURE CONDAMNATION ELECTRIQUE DES PORTES
B1	6	34E	SIGNAL- HAUT-PARLEUR AVANT DROIT
B1	1	34E	SIGNAL- HAUT-PARLEUR AVANT DROIT
A4	35	38AM	COMMANDE COUVERTURE MOTEUR RETROVISEUR
B6	35	21D	COMMANDE-MONTÉE IMPULSION LEVE-VITRE IMPULSIONNEL
C6	35	21F	COMMANDE- DESCENTE IMPULSIONNELLE LEVE-VITRE IMPULSIONNEL
A7	1.4	21A	COMMANDE MONTÉE LEVE-VITRE CONDUCTEUR
B7	2	A1	- A PRES CONTACT FUSIBLE LEVE-VITRE > RELAIS
C7	1.4	21B	COMMANDE DESCENTE LEVE-VITRE CONDUCTEUR

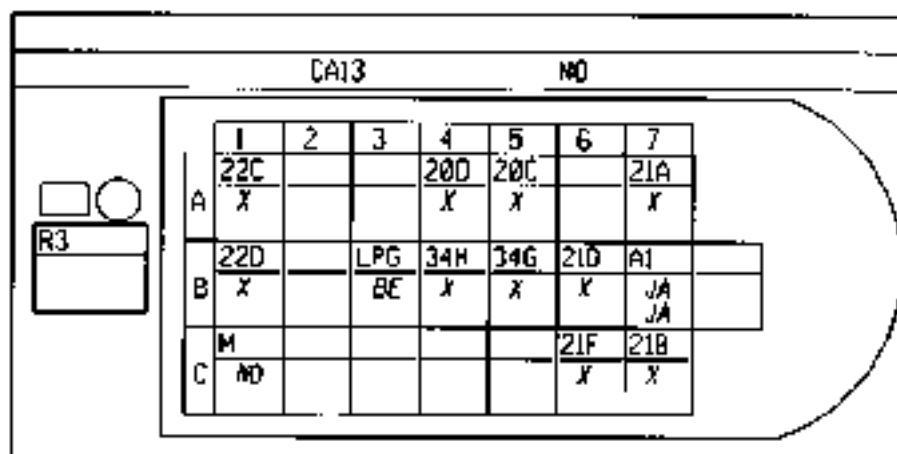
RACCORDEMENT PLANCHE DE BORD PORTE CONDUCTEUR
 S4S, B4L, C4S D4S, C4S D4R RETROG BAUF ES B4S, B4S, C4S D4S, C4S D4R ES 34
 S4-S40



N°			
A1	2	22C	COMMANDE NAVETTE 1 LEVE-VITRE AVANT
B1	2	22D	COMMANDE NAVETTE 2 LEVE-VITRE AVANT
C1	2	M	MASSE
C2	35	40D	COMMANDE DROITE+GAUCHE RETROVISEUR PASSAGER
A3	35	17R	COMMANDE+ DEGIVAGE RETROVISEUR PROTEGE
B3	3	LPG	+ PETIT POSITION GAUCHE PROTEGE
C3	39	40B	COMMANDE HAUT+BAS RETROVISEUR PASSAGER
A4	5	20D	COMMANDE+ PERMETTANT COMMANDE ELECTRIQUE DES PORTES
B4	1	34F	SIGNAL- HAUT-PARLEUR AVANT DROIT
C4	39	BC	+ BATTERIE PAR RELAIS PAR COUPE CIRCUIT
A5	5	20C	COMMANDE+ OUVERTURE COMMANDE ELECTRIQUE DES PORTES
B5	1	34E	SIGNAL+ HAUT-PARLEUR AVANT DROIT
A6	35	08AM	COMMANDE COMMUN MOTEUR RETROVISEUR
B6	5	21D	COMMANDE- MONTÉE IMPULSION LEVE-VITRE IMPULSIONEL
C6	5	21F	COMMANDE- DESCENTE IMPULSIONELLE LEVE-VITRE IMPULSIONEL
A7	14	21A	COMMANDE MONTÉE LEVE-VITRE CONDUCTEUR
C7	14	21B	COMMANDE DESCENTE LEVE-VITRE CONDUCTEUR
A2	35	13AH	COMMANDE+ TEMPORISATEUR ECLAIRAGE SOL. ARRIERE
B2	35	BPF	+ BATTERIE PROTEGE TEMPORISATEUR



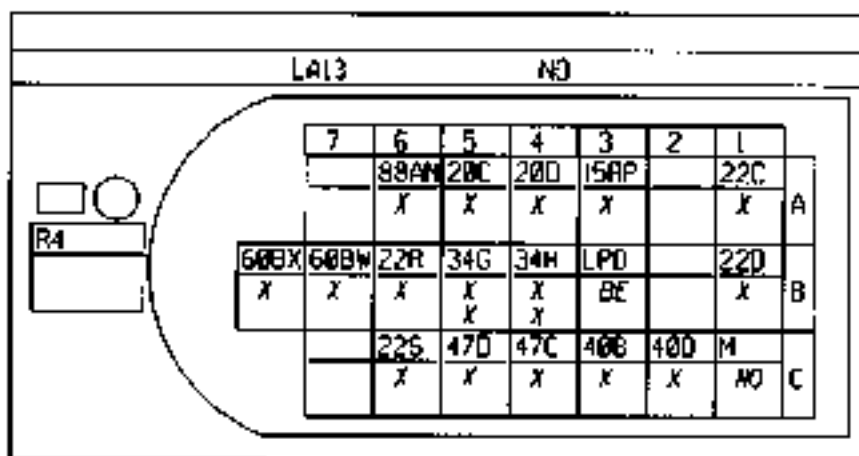
RACCORDEMENT PLANCHE DE BORD PORTE CONDUCTEUR
S16, B15, C35 DO (RETROR. SAUF E1)
84-810



N°	mm²	Symbol	Description
A1	2	22C	COMMANDE RAVETTE 1 LEVE-VITRE AVANT
B1	2	22D	COMMANDE RAVETTE 2 LEVE-VITRE AVANT
C1	2	M	MASSSE
B5	5	LPG	+ FEU DE POSITION GAUCHE PROTEGE
A4	5	20D	COMMANDE+ FERMETURE CONDAMNATION ELECTRIQUE DES PORTES
B4	1	34H	SIGNAL- HAIT- PARLEUR AVANT GAUCHE
A3	5	20C	COMMANDE+ OUVERTURE CONDAMNATION ELECTRIQUE DES PORTES
B3	1	34G	SIGNAL+ HAUT- PARLEUR AVANT GAUCHE
B6	5	21D	COMMANDE- MONTÉE IMPULSION LEVE-VITRE IMPULSIONEL
C6	5	21F	COMMANDE- DESCENTE IMPULSIONELLE LEVE-VITRE IMPULSIONEL
A7	1,4	21A	COMMANDE MONTÉ LEVE-VITRE CONDUCTEUR
B2	2	A1	1 APRES CONTACT FUSIBLE LEVE-VITRE > RELAIS
B7	2	A1	+ APRES CONTACT FUSIBLE LEVE-VITRE > RELAIS
C7	1,4	21B	COMMANDE DESCENTE LEVE-VITRE CONDUCTEUR

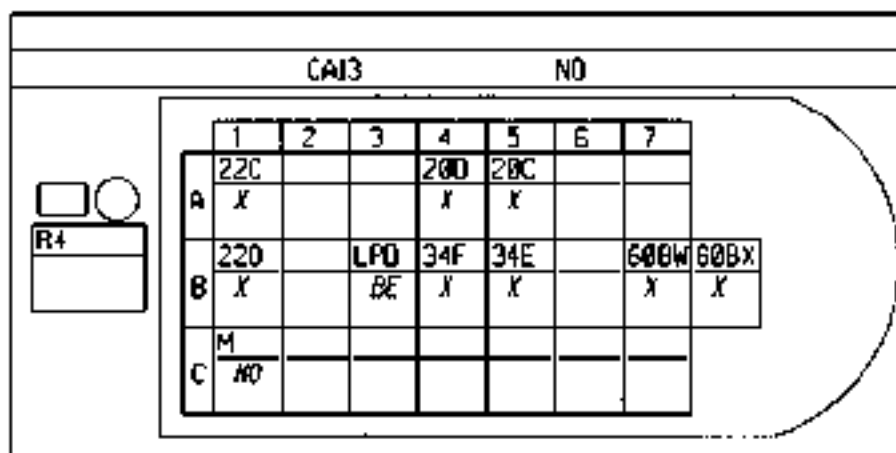


RACCORDEMENT PLANCHE DE BORD/PORTE PASSAGER
 SÉRIE/CAT BVR/CARREG
 99-911



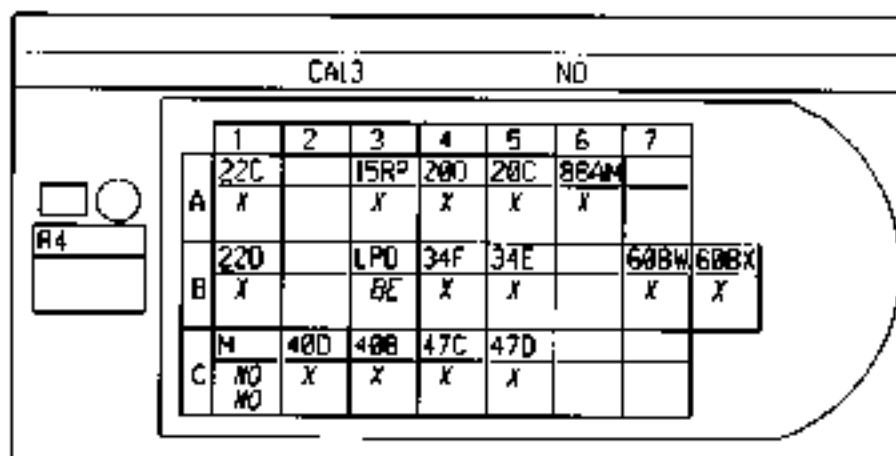
N°	Unité	Code	Description
A1	2	22C	COMMANDE NAVETTE 1 LEVE-VITRE AVANT
B1	2	22D	COMMANDE NAVETTE 2 LEVE-VITRE AVANT
C1	2	M	MAISSE
C2	35	88D	COMMANDE DROITE>GAUCHE RETROVISEUR PASSAGER
A3	35	15AP	COMMANDE+ DEGIVRAGE RETROVISEUR PROTEGE
B5	35	LPD	+ FEU DE POSITION DROIT PROTEGE
C3	35	40B	COMMANDE HAUT>BAS RETROVISEUR PASSAGER
A4	4	20D	COMMANDE+ FERMETURE CONDAMINATION ELECTRIQUE DES PORTES
B4	4	34H	SIGNAL- HAUT-PARLEUR AVANT GAUCHE
B4	1	34H	SIGNAL- HAUT-PARLEUR AVANT GAUCHE
C4	31	47C	SIGNAL+ SONDE TEMPERATURE EXTERIEURE
A5	4	40C	COMMANDE+ OUVERTURE CONDAMINATION ISOTHERMIQUE DES PORTES
B5	4	34G	SIGNAL+ HAUT-PARLEUR AVANT GAUCHE
B5	1	34G	SIGNAL+ HAUT-PARLEUR AVANT GAUCHE
C3	31	47D	SIGNAL 0 VOLT SONDE TEMPERATURE EXTERIEURE
A4	31	88AN	COMMANDE COMMUN MOTEUR RETROVISEUR
B4	31	22R	COMMANDE MONTRE LEVE VITRE IMPULSIONNEL PASSAGER
C6	31	22S	COMMANDE DESCENTE LEVE-VITRE IMPULSIONNEL PASSAGER
B7	31	60BW	SIGNAL - PRESENCE SIEGE ENFANT A
B4	31	60BX	SIGNAL PRESENCE SIEGE ENFANT A

RACCORDEMENT PLANCHE DE BOBINE PORTE PASSAGER
S6L, B4L, C5L D'UN RETROV. SAUF PARIKEX
S9-S11



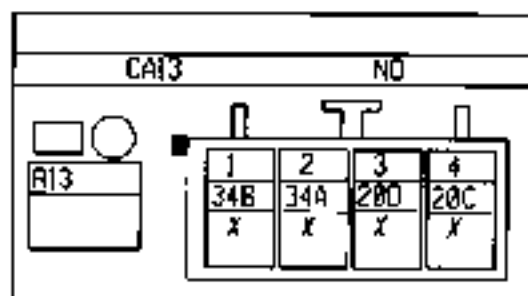
N°	Unité	Code	Description
A1	2	22C	COMMANDE NAVETTE 1 LEVE-VITRE AVANT
B1	2	22D	COMMANDE NAVETTE 2 LEVE-VITRE AVANT
CT	2	M	MASSE
B3	35	LFD	+ FEU DE POSITION DROIT PROTEGE
A4	6	20D	COMMANDE+ FERMETURE COMBINATION ELECTRIQUE DES PORTES
B4	1	34F	SIGNAL+ HAUT-PARLEUR AVANT DROIT
A5	6	20C	COMMANDE+ OUVERTURE COMBINATION ELECTRIQUE DES PORTES
B5	1	34E	SIGNAL+ HAUT-PARLEUR AVANT DROIT
B7	35	600W	SIGNAL - PRESENCE SIEGE ENFANT A
B8	35	600X	SIGNAL PRESENCE SIEGE ENFANT A

RACCORDEMENT PLANCHE DE BORD/PORTE PASSAGER
 865,866,085 DGR/ET808 SAUF ES, PARD/EX 965,865,086 DGR/ES
 599-611



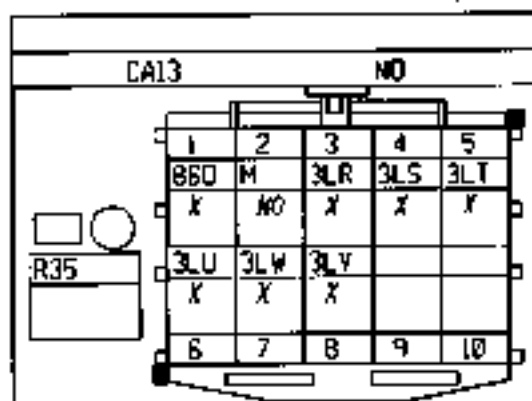
N°	mm²		
A1	2	22C	COMMANDE NAVETTE 1 LEVE-VITRE AVANT
B1	2	22D	COMMANDE NAVETTE 2 LEVE-VITRES AVANT
C1	35	M	MAISSE
C1	2	M	MAISSE
C2	35	40D	COMMANDE DROITE>GAUCHE RETROVISEUR PASSAGER
A3	35	15RP	COMMANDE- D'ALIGNAGE RETROVISEUR PROTEGE
B3	35	LPO	+ FEU DE POSITION DROIT PROTEGE
C3	35	40B	COMMANDE HAUT>BAS RETROVISEUR PASSAGER
A4	4	20D	COMMANDE- FERMETURE CONDAMNATION ELECTRIQUE DES PORTES
B4	1	34F	SIGNAL- HAUT-PARLEUR AVANT DROIT
C4	35	47C	SIGNAL+ SONDE TEMPERATURE EXTERIEURE
A5	4	70C	COMMANDE+ OUVERTURE CONDAMNATION ELECTRIQUE DES PORTES
B5	1	34E	SIGNAL+ HAUT-PARLEUR AVANT DROIT
C5	35	47D	SIGNAL 4 VOLT SONDE TEMPERATURE EXTERIEURE
A6	35	88AM	COMMANDE COMBINA MOTITEUR RETROVISEUR
B7	35	60BW	SIGNAL - PRESENCE SEGE ENFANT A
B8	35	60BX	SIGNAL PRESENCE SEGE ENFANT A

RACCORDEMENT ARRIERE-GAUCHE/PORTE ARRIERE-GAUCHE
 847,865,085 RAD/8, RAD/4, RAD/6, RAD/6, RAD/8, RAD/4, RAD/4 SAUF ES, PARD/EX
 512-514



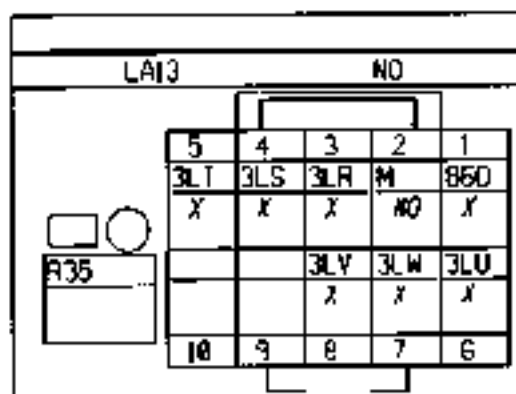
N°	mm²		
3	35	20D	COMMANDE+ FERMETURE CONDAMNATION ELECTRIQUE DES PORTES
4	35	70C	COMMANDE+ OUVERTURE CONDAMNATION ELECTRIQUE DES PORTES
1	1	34B	SIGNAL- HAUT-PARLEUR ARRIERE GAUCHE
2	1	34A	SIGNAL+ HAUT-PARLEUR ARRIERE GAUCHE

RACCORDEMENT PÉDALIER/PLANCHE DE BORD
 S65,D65,C65 ELR0N1,CA S65,D65,C65 EUE0R1,HE1/PVCA0RE0 S65,D65,C
 87



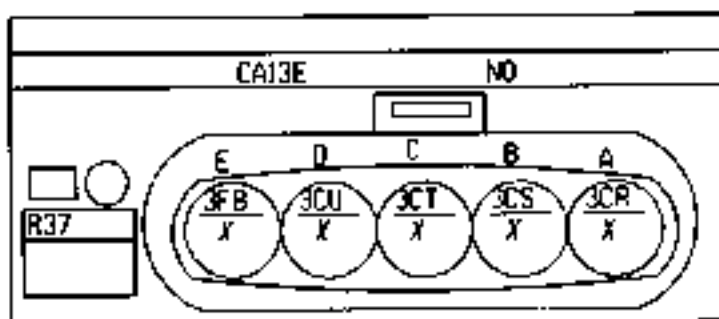
N°	code	symbole	description
3	35	3LR	+ POTENTIOMETRE CHARGE 1
4	35	3LS	SIGNAL+ POTENTIOMETRE CHARGE 1
5	35	3LT	- POTENTIOMETRE CHARGE 1
6	35	3LU	+ POTENTIOMETRE CHARGE 2
7	35	3LW	SIGNAL+ POTENTIOMETRE CHARGE 2
8	35	3LV	- POTENTIOMETRE CHARGE 2
1	3	NO	SIGNAL+ DEBRAYAGE
2	3	M	MASSE

RACCORDEMENT PÉDALIER/PLANCHE DE BORD
 S65,D65,C65 S8EV S65,D65,C65 RV S65,D65,C65 BVAA,IVBS
 87



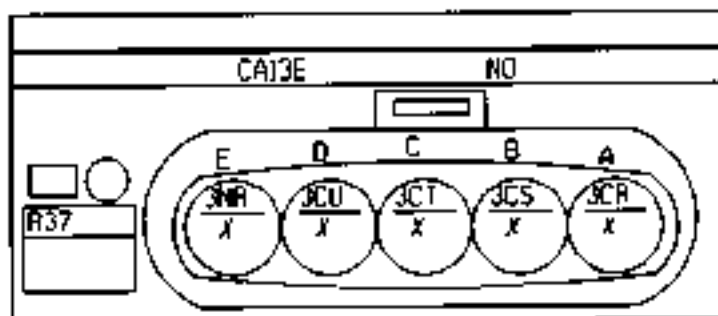
N°	code	symbole	description
3	35	3LR	+ POTENTIOMETRE CHARGE 1
4	35	3LS	SIGNAL+ POTENTIOMETRE CHARGE 1
5	35	3LT	- POTENTIOMETRE CHARGE 1
6	35	3LU	+ POTENTIOMETRE CHARGE 2
7	35	3LW	SIGNAL+ POTENTIOMETRE CHARGE 2
8	35	3LV	- POTENTIOMETRE CHARGE 2
1	6	NO	SIGNAL+ DEBRAYAGE
2	6	M	MASSE

RACCORDEMENT MOYEUR/INJECTION
 D7F164 D7F164
 633-R37



N°	mm²		
A	4	SCR	COMMANDE- INJECTEUR 1
B	6	JCS	COMMANDE- INJECTEUR 2
C	6	JCT	COMMANDE- INJECTEUR 3
D	6	JCU	COMMANDE- INJECTEUR 4
E	2	JFB	+ INJECTION + DELAIS PROTECTION

RACCORDEMENT MOYEUR/INJECTION
 D7F126 D7F126
 322-R37



N°	mm²		
A	1	SCR	COMMANDE- INJECTEUR 1
B	1	JCS	COMMANDE- INJECTEUR 2
C	1	JCT	COMMANDE- INJECTEUR 3
D	1	JCU	COMMANDE- INJECTEUR 4
E	2	JNR	+ INJECTEURS



RACCORDEMENT AVANT MOTEUR/MOTEUR

C&F#P

S5

R67		LAX3			CY		
8	HK7	H86	AP3		H66P/3N	A	D
	X	X	JA		X	X	JA
							X



N°	rem²	↗	→
1	3	D	- DEMARRAGE
2	3	A	+ APRES CONTACT
3	2	3N	- POMPE CARBURANT
4	6	H66P	COMMANDE FEUX MARCHE ARRIERE
6	1	AP3	+ APRES CONTACT PROTEGE FUSIBLE COMMANDE LUNETTE ARRIERE DEGIVRANT
7	35	H86	COMMANDE INHIBITION REGULATEUR VITESSE > POINT NEUTRE BOITE VITESSES AUTOMATIQUE
8	37	H87	SIGNAL DIAGNOSTIQUE K 2000

RACCORDEMENT AVANT MOTEUR/MOTEUR

S45, B45, C45 DOUCETEDRIVEVITESSEALIP ES45, EQGNL, PARMEX S45, B45, C45 DOUCLE

S5

R67		CAXF			CY		
1	D	A	3N	H66P	AP3	H86	HK7
	X	JA	X	X	JA	X	X



N°	rem²	↗	→
1	3	D	+ DEMARRAGE
2	3	A	+ APRES CONTACT
3	1,4	3N	+ POMPE CARBURANT
4	25	H66P	COMMANDE FEUX MARCHE ARRIERE
6	1	AP3	+ APRES CONTACT PROTEGE FUSIBLE COMMANDE LUNETTE ARRIERE DEGIVRANT
7	35	H86	COMMANDE INHIBITION REGULATEUR VITESSE > POINT NEUTRE BOITE VITESSES AUTOMATIQUE
8	35	H87	SIGNAL DIAGNOSTIQUE K 2000

RACCORDEMENT AVANT MOTEUR/MOTEUR

061,065 D4F

S5

		R67			LA13			CY		
9		5F4	H24		5FI	5FL	5FM	5FK	5FJ	
		X	X		X	X	X	X	X	

N°	nom		
1	35	5FI	COMMANDE CONTACTEUR MULTIFONCTION IMPULSIONNEL CONTACT SUPERIEUR
2	35	5FK	COMMANDE CONTACTEUR MULTIFONCTION IMPULSIONNEL CONTACT "STAND BY"
3	35	5FM	COMMANDE CONTACTEUR MULTIFONCTION IMPULSIONNEL CONTACT INFRIEUR
4	35	5FL	COMMANDE CONTACTEUR MULTIFONCTION IMPULSIONNEL CONTACT NEUTRE
5	35	5FI	- CONTACTEUR LEVIER VITESSE
7	35	H24	COMMANDE CONTACTEUR PORTE AVANT > ALARME > ECLAIRAGE TEMPORISATEUR
8	35	5FH	SIGNAL CONTACT MODE AUTOMATISME

RACCORDEMENT AVANT MOTEUR/MOTEUR

065,065,065 DGLA,NECHTRWS 061,065 DD

S5

		R67			CA13			CY		
1		5FJ	5FK	5FM	5FL	5FI		H24	5FH	
		X	X	X	X	X		X	X	

N°	nom		
1	35	5FJ	COMMANDE CONTACTEUR MULTIFONCTION IMPULSIONNEL CONTACT SUPERIEUR
2	35	5FK	COMMANDE CONTACTEUR MULTIFONCTION IMPULSIONNEL CONTACT "STAND BY"
3	35	5FM	COMMANDE CONTACTEUR MULTIFONCTION IMPULSIONNEL CONTACT INFRIEUR
4	35	5FL	COMMANDE CONTACTEUR MULTIFONCTION IMPULSIONNEL CONTACT NEUTRE
5	35	5FI	- CONTACTEUR LEVIER VITESSE
7	35	H24	COMMANDE CONTACTEUR PORTE AVANT > ALARME > ECLAIRAGE TEMPORISATEUR
8	35	5FH	SIGNAL CONTACT MODE AUTOMATISME

RACCORDEMENT AVANT MOTEUR/MOTEUR
 R9K X9K7D R9K R9K7M D7F7M D7P7M K9K K9K7O2
 83

R67		LA13			ND			
					3FX	3PD	86M	86G
					X	X	X	X

N°	travaux		
1	6	86G	COMMANDE PROGRAMMATION REGULATION VITESSE
2	6	86M	SIGNAL RETOUR PROGRAMMATION REGULATEUR DE VITESSE
3	6	3PD	COMMANDE MARCHE ARRÊT LIMITEUR VITESSE
4	6	3FX	COMMANDE- MARCHE ARRÊT REGULATEUR VITESSE

RACCORDEMENT AVANT MOTEUR/MOTEUR
 S6L84,065 D0BCTEDMBYMSSAUF ES4,ES1,EGPL,PARMEX S6S,863,065 D0G9LD
 83

R67		CA13			ND			
	86G	86M	3PD	3FX	5EK	5OP	5OU	
	X	X	X	X	X	X	X	

N°	travaux		
1	33	86G	COMMANDE PROGRAMMATION REGULATION VITESSE
2	33	86M	SIGNAL RETOUR PROGRAMMATION REGULATEUR DE VITESSE
5	33	3PD	COMMANDE MARCHE ARRÊT LIMITEUR VITESSE
4	33	3FX	COMMANDE- MARCHE ARRÊT REGULATEUR VITESSE
5	35	5EK	SIGNAL TRER LEVIER ENCLAYAGE PILOTE > DEMARRAGE FAIBLE ADHERENCE MOTE VITESSES
6	35	5OP	COMMANDE 1ERE > COMMANDE IMPULSION N-1
7	35	5OU	COMMANDE- VERROUILLAGE LEVIER VITESSE

RACCORDEMENT AVANT MOTEUR MOTEUR

BMS, C03 KUK, M08VA1

S3

R67			I A13			NO	
133C	133B	32B	32A	28A		2A	
X	X	X	X	X		X	



N°	mm²	↗	→
2	35	2A	COMMANDE: TEMOIN CHARGE ALTERNATEUR
5	5	2A	COMMANDE: TEMOIN PRESSION HUILE
6	6	32A	SIGNAL 2 SONDES NIVEAU HUILE
7	6	32B	SIGNAL 1 SONDE NIVEAU HUILE
8	5	133B	SIGNAL CANI TABLEAU BORD > UNITE CENTRALE ELECTRIQUE
9	5	133C	SIGNAL CANI TABLEAU BORD > UNITE CENTRALE ELECTRIQUE

RACCORDEMENT AVANT MOTEUR MOTEUR

S03, B06, C03 DG5, C17D08, V04, SAUF ES1, ES1B, Q01, P, ARMEX S03, B06, C03 DG5LD

S3

R67		CA13			NO			
47F	2A		HL	28A	32A	32B	133B	133C
X	X		X	X	X	X	X	X
X								



N°	mm²	↗	→
2	35	2A	COMMANDE: TEMOIN CHARGE ALTERNATEUR
5	35	2A	COMMANDE: TEMOIN PRESSION HUILE
6	35	32A	SIGNAL 2 SONDES NIVEAU HUILE
7	35	32B	SIGNAL 1 SONDE NIVEAU HUILE
8	5	133B	SIGNAL CANI TABLEAU BORD > UNITE CENTRALE ELECTRIQUE
9	5	133C	SIGNAL CANI TABLEAU BORD > UNITE CENTRALE ELECTRIQUE
4	35	HL	SIGNAL DIAGNOSTIQUE L
1	35	47F	SIGNAL VITESSE VEHICULE
1	35	47F	SIGNAL VITESSE VEHICULE

RACCORDEMENT AVANT MOTEUR/MOTEUR

CYS R01 B65,065 KALX,MMBYMS

S3

R67			LA13				BE	
3TY	38Z		3LV	3LW	3LU	3LT	3LS	3LR
X	X		X	X	X	X	X	X



N°	mm²		
1	35	3LR	+ POTENTIOMETRE CHARGE 1
2	35	3LS	SIGNAL+ POTENTIOMETRE CHARGE 1
3	35	3LT	- POTENTIOMETRE CHARGE 1
4	35	3LU	+ POTENTIOMETRE CHARGE 2
5	35	3LW	SIGNAL+ POTENTIOMETRE CHARGE 1
6	35	3LV	- POTENTIOMETRE CHARGE 2
8	1	38Z	COMMANDE CYCLE CONDITIONNEMENT (PAIR) > CALCULATEUR ELECTRONIQUE ESSENCE-DIESEL
9	35	3TY	SIGNAL SURREGIME MOTEUR

RACCORDEMENT AVANT MOTEUR/MOTEUR

S66,B65,065 DOSCTED,MMBYMS SAUF ES66,LEQUIE,PARMEX S66,B65,065 DOSLD

S3

R67		CA13				BE	
3LR	3LS	3LT	3LU	3LW	3LV	38Z	3TY
X	X	X	X	X	X	X	X



N°	mm²		
1	35	3LR	+ POTENTIOMETRE CHARGE 1
2	35	3LS	SIGNAL+ POTENTIOMETRE CHARGE 1
3	35	3LT	- POTENTIOMETRE CHARGE 1
4	35	3LU	+ POTENTIOMETRE CHARGE 2
5	35	3LW	SIGNAL+ POTENTIOMETRE CHARGE 2
6	35	3LV	- POTENTIOMETRE CHARGE 2
8	1	38Z	COMMANDE CYCLE CONDITIONNEMENT (PAIR) > CALCULATEUR ELECTRONIQUE ESSENCE-DIESEL
9	35	3TY	SIGNAL SURREGIME MOTEUR

RACCORDEMENT AVANT MOTEUR/MOTEUR
 BAS, C66 K47, K48, M3VMS
 SS

		R67			LAX3		CY		
8		HK7	H86	AP3		H86P	3N	A	D
		X	X	JA		X	X	JA	X

N°	mm²	W	
1	3	D	+ DEMARRAGE
2	3	A	+ APRES CONTACT
3	1	3N	+ POMPE CARBURANT
4	6	H86P	COMMANDE + PEUX MARCHÉ ARRIERE
6	6	AP3	+ APRES CONTACT PROTEGE FUSIBLE COMMANDE LUNETTE ARRIERE DEGIVRANTE
7	35	H86	COMMANDE INHIBITION REGULATEUR VITESSE > POINT NEUTRE BOITE VITESSES AUTOMATIQUE
8	35	H87	SIGNAL DIAGNOSTIQUE K 2000

RACCORDEMENT AVANT MOTEUR/MOTEUR
 BAS, C66 K47, K48, M3VAA
 SS

		R67			LAX3		CY		
8		HK7	H86	AP3		H86P	3N	A	D
		X	X	JA		X	X	JA	X

N°	mm²	W	
1	3	D	+ DEMARRAGE
2	3	A	+ APRES CONTACT
3	1	3N	+ POMPE CARBURANT
4	35	H86P	COMMANDE + PEUX MARCHÉ ARRIERE
6	35	AP3	+ APRES CONTACT PROTEGE FUSIBLE COMMANDE LUNETTE ARRIERE DEGIVRANTE
7	35	H86	COMMANDE INHIBITION REGULATEUR VITESSE > POINT NEUTRE BOITE VITESSES AUTOMATIQUE
8	35	H87	SIGNAL DIAGNOSTIQUE K 2000
9	35	H87	SIGNAL DIAGNOSTIQUE K 2000

RACCORDEMENT AVANT MOTEUR/MOTEUR
 K9K K9K710 K9K K9K704 K9K K9K702 D7F24 D7F24
 SS

		R67			LAX3		CY		
8		HK7	H86	AP3		H86P	3NP	A	D
		X	X	JA		X	X	JA	X

N°	mm²	W	
1	3	D	+ DEMARRAGE
2	3	A	+ APRES CONTACT
4	6	H86P	COMMANDE + PEUX MARCHÉ ARRIERE
6	6	AP3	+ APRES CONTACT PROTEGE FUSIBLE COMMANDE LUNETTE ARRIERE DEGIVRANTE
6	6	AP3	+ APRES CONTACT PROTEGE FUSIBLE COMMANDE LUNETTE ARRIERE DEGIVRANTE
7	35	H86	COMMANDE INHIBITION REGULATEUR VITESSE > POINT NEUTRE BOITE VITESSES AUTOMATIQUE
8	6	H87	SIGNAL DIAGNOSTIQUE K 2000
8	6	H87	SIGNAL DIAGNOSTIQUE K 2000
1	14	3NP	+ POMPE PROTEGE



RACCORDEMENT AVANT MOTEUR/MOTEUR

B61,C65,F9Q

S5

		R67			LAX3		CY		
8	E	HK7	H86	AP3		H66P		A	D
		X	X	JA		X		JA	X



N°	relat°	symbole	description
1	3	D	+ DEMARRAGE
2	3	A	+ APRES CONTACT
4	4	H66P	COMMANDE + FELIX MARCHE ARRIERE
6	1	AP3	+ APRES CONTACT PROTEGE FUSIBLE COMMANDE LONGTTE ARRIERE DEGIVRANTE
7	4	H86	COMMANDE INHIBITION REGULATEUR VITESSE > POINT NEUTRE BOITE VITESSES AUTOMATIQUE
8	4	HK7	SIGNAL DIAGNOSTIQUE K 2000

RACCORDEMENT AVANT MOTEUR/MOTEUR

D7P726 D7P726

S5

		R67			LAX3		CY		
9	E	HK7	H86	AP3		H66P	3N	A	D
		X	X	JA		X	X	JA	X



N°	relat°	symbole	description
1	1	D	+ DEMARRAGE
2	1	A	+ APRES CONTACT
3	1	3N	+ POMPE CARBURANT
4	25	H66P	COMMANDE + FELIX MARCHE ARRIERE
6	1	AP3	+ APRES CONTACT PROTEGE FUSIBLE COMMANDE LONGTTE ARRIERE DEGIVRANTE
7	35	H86	COMMANDE INHIBITION REGULATEUR VITESSE > POINT NEUTRE BOITE VITESSES AUTOMATIQUE
8	35	HK7	SIGNAL DIAGNOSTIQUE K 2000

RACCORDEMENT AVANT MOTEUR/MOTEUR

B45,C61 D4F

S5

		R67			LAX3		CY		
8	E	HK7	H86	AP3		H66P	3N	A	D
		X	X	JA		X	X	JA	X



N°	relat°	symbole	description
1	5	D	+ DEMARRAGE
1	5	D	+ DEMARRAGE
2	5	A	+ APRES CONTACT
3	1	3N	+ POMPE CARBURANT
4	4	H66P	COMMANDE + FELIX MARCHE ARRIERE
6	1	AP3	+ APRES CONTACT PROTEGE FUSIBLE COMMANDE LONGTTE ARRIERE DEGIVRANTE
7	35	H86	COMMANDE INHIBITION REGULATEUR VITESSE > POINT NEUTRE BOITE VITESSES AUTOMATIQUE
8	35	HK7	SIGNAL DIAGNOSTIQUE K 2000
8	35	HK7	SIGNAL DIAGNOSTIQUE K 2000

RACCORDEMENT AVANT MOTEUR/MOTEUR

D4F12 D4F

S5

		R67		LAX3			CY		
B		HK7	H86	AP3		H66P	3M	A	O
		X	X	JA		X	X	JA	X
				JA					

N°	code		
1	D		+ DEMARRAGE
2	A		+ APRÈS CONTACT
3	3N		+ POMPE CARBURANT
4	H86P		COMMANDE + FEUX MARCHÉ ARRIÈRE
4	AP3		+ APRÈS CONTACT PROTEGE FUSIBLE COMMANDE LA NETTE ARRIERE DEGIVRANTE
4	AP3		+ APRÈS CONTACT PROTEGE FUSIBLE COMMANDE LA NETTE ARRIERE DEGIVRANTE
7	H86		COMMANDE INJECTION REGULATEUR VITESSE > POINT NEUTRE BOTTE VITESSES AUTOMATIQUE
8	JK7		SIGNAL DIAGNOSTIQUE R.200

RACCORDEMENT AVANT MOTEUR/MOTEUR

C65 F1R B65,C65 Z4U,KAMBVM0 B65,C65 K4L,K4ABVAA B45,C65 D4F

S5

		R67		LA13			NO			
9				50U	50P	5X	3FX	3PD	B6M	B6G
				X	X	X	X	X	X	X

N°	code		
1	B60		COMMANDE PROGRAMMATION REGULATION VITESSE
2	B6M		SIGNAL RETOUR PROGRAMMATION REGULATEUR DE VITESSE
3	3PD		COMMANDE MARCHÉ ARRÊT LIMITEUR VITESSE
4	3FX		COMMANDE MARCHÉ ARRÊT REGULATEUR VITESSE
5	5X		COMMANDE-DEMARRAGE FAIBLE ADHERENCE
6	30P		COMMANDE I EBE > COMMANDE IMPULSION N-1
7	50U		COMMANDE- VERROUILLAGE L'ARRETER VITESSE

RACCORDEMENT AVANT MOTEUR/MOTEUR

C65 F1R B61,C65 K4L,KAMBVM0 B61,C65 D4F D4F7U D4F

S5

		R67		LA13			NO		
9		133C	133B	32B	32A	Z8A		2A	55S
		X	X	X	X	X		X	X
									X

N°	code		
1	135		SIGNAL VITESSE MOTEUR
1	136		SIGNAL VITESSE MOTEUR
2	2A		COMMANDE-TEMOIN CHARGE ALTERNATEUR
3	21A		COMMANDE-TEMOIN PRESSION HUILE
6	32A		SIGNAL 2 SCH28 NIVEAU HUILE
7	32B		SIGNAL 1 SCH28 NIVEAU HUILE
8	133B		SIGNAL CANN TABLEAU BORD > UNITE CENTRALE ELECTRIQUE
9	133C		SIGNAL CANN TABLEAU BORD > UNITE CENTRALE ELECTRIQUE



RACCORDEMENT AVANT MOTEUR/MOTEUR

R67 R67D R67D+ D7774 D7774 R67 R67D2 B65,06579Q

S1

		R67					LA13			NO	
9		133C	133B	32B	32A	28A			2A	55S	1
		X	X	X	X	X			X	X	

N°	WV	WV	
1	4	55S	SIGNAL VITESSE MOTEUR
2	4	2A	COMMANDE-TEMON CHARGE ALTERNATEUR
5	4	28A	COMMANDE-TEMON PRESSION HUILE
6	4	32A	SIGNAL 2 SONDE NIVEAU HUILE
7	4	32B	SIGNAL 1 SONDE NIVEAU HUILE
8	4	133B	SIGNAL CANI TABLEAU BORD > UNITE CENTRALE ELECTRIQUE
9	4	133C	SIGNAL CANI TABLEAU BORD > UNITE CENTRALE ELECTRIQUE

RACCORDEMENT AVANT MOTEUR/MOTEUR

D7776 D7776

S1

		R67					LA13			NO	
9		133C	133B	32B	32A	28A			2A		1
		X	X	X	X	X			X		

N°	WV	WV	
2	5	2A	COMMANDE-TEMON CHARGE ALTERNATEUR
5	5	28A	COMMANDE-TEMON PRESSION HUILE
6	5	32A	SIGNAL 2 SONDE NIVEAU HUILE
7	5	32B	SIGNAL 1 SONDE NIVEAU HUILE
8	5	133B	SIGNAL CANI TABLEAU BORD > UNITE CENTRALE ELECTRIQUE
9	5	133C	SIGNAL CANI TABLEAU BORD > UNITE CENTRALE ELECTRIQUE

RACCORDEMENT AVANT MOTEUR/MOTEUR

065 R4R B65,065 R4J,K40BVM1 B65,065 R4J,K40BVM4 D7774 D7772

S3

		R67			LA13				GR		
9			96D	H7	5A	65A	109I	109X	109Z	109F	1
			X	X	X	X	X	X	X	X	

N°	WV	WV	
5	35	65A	COMMANDE+ FEUX STOP
5	35	65A	COMMANDE+ FEUX STOP
6	35	5A	SIGNAL+ CONTACTEUR PEDALE FREIN
6	35	5A	SIGNAL+ CONTACTEUR PEDALE FREIN
8	35	109D	SIGNAL+ DEBRAYAGE
4	6	109F	+CAPTEUR ANGULAIRE VOLANT
2	6	109Z	SIGNAL 1 CAPTEUR ANGULAIRE VOLANT
3	6	109X	SIGNAL 2 CAPTEUR ANGULAIRE VOLANT
4	6	109I	+CAPTEUR ANGULAIRE VOLANT
1	35	H7	SIGNAL COMPTE-TOUTS > POINT MORT HAUT > BOBINE > CALCULATEUR ELECTRONIQUE > ALTE
2	35	I7	SIGNAL COMPTE-TOUTS > POINT MORT HAUT > BOBINE > CALCULATEUR ELECTRONIQUE > ALTE

RACCORDEMENT AVANT MOTEUR/MOTEUR

R0K K9K710 R0K K9K704 D7P764 D7F764 R0K K9K702 B65,065 F90

93

		R67		LA13				GR	
9		86D	H7	5A	55A				
		X	X	X	X				

N°	code		
3	86A		COMMANDE PEDAL STOP
4	5A		SIGNAL + CONTACTEUR PEDALE FREIN
7	H7		SIGNAL COMPTE-TOURS > POINT MORT HAUT > BOBINE > CALCULATEUR ELECTRONIQUE > ALTE
1	H7		SIGNAL COMPTE-TOURS > POINT MORT HAUT > BOBINE > CALCULATEUR ELECTRONIQUE > ALTE
6	86D		SIGNAL + DEBRAYAGE

RACCORDEMENT AVANT MOTEUR/MOTEUR

B45,045 K44,K44BVA4 D7P736 D7F736

95

		R67		LA13				BE	
9		3BZ		3LV	3LW	3LU	3LT	3LS	3LR
		X		X	X	X	X	X	X

N°	code		
1	3BZ		+ POTENTIOMETRE CHARGE 1
2	3LS		SIGNAL + POTENTIOMETRE CHARGE 1
3	3LT		- POTENTIOMETRE CHARGE 1
4	3LU		+ POTENTIOMETRE CHARGE 1
5	3LW		SIGNAL + POTENTIOMETRE CHARGE 2
6	3LV		- POTENTIOMETRE CHARGE 2
8	3BZ		COMMANDE CYCLE CONDITIONNEMENT D'AIR > CALCULATEUR ELECTRONIQUE ESSENCE-DIESEL

RACCORDEMENT AVANT MOTEUR/MOTEUR

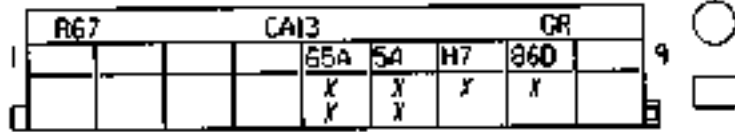
R0K K9K710 R0K K9K704 D7P764 D7F764 R0K K9K702 B65,065 F90

93

		R67		LA13				BE	
9		3BZ		3LV	3LW	3LU	3LT	3LS	3LR
		X		X	X	X	X	X	X

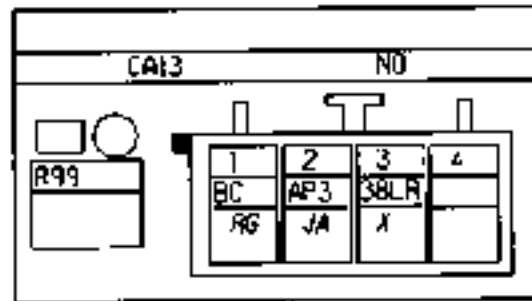
N°	code		
1	3LR		+ POTENTIOMETRE CHARGE 1
2	3LS		SIGNAL + POTENTIOMETRE CHARGE 1
3	3LT		- POTENTIOMETRE CHARGE 1
4	3LU		+ POTENTIOMETRE CHARGE 2
5	3LW		SIGNAL + POTENTIOMETRE CHARGE 2
6	3LV		- POTENTIOMETRE CHARGE 2
8	3BZ		COMMANDE CYCLE CONDITIONNEMENT D'AIR > CALCULATEUR ELECTRONIQUE ESSENCE-DIESEL

RACCORDEMENT AVANT MOTEUR/MOTEUR
 S65,B65,C65 D65 G65 H65 I65 J65 K65 L65 M65 N65 O65 P65 Q65 R65 S65 T65 U65 V65 W65 X65 Y65 Z65
 85



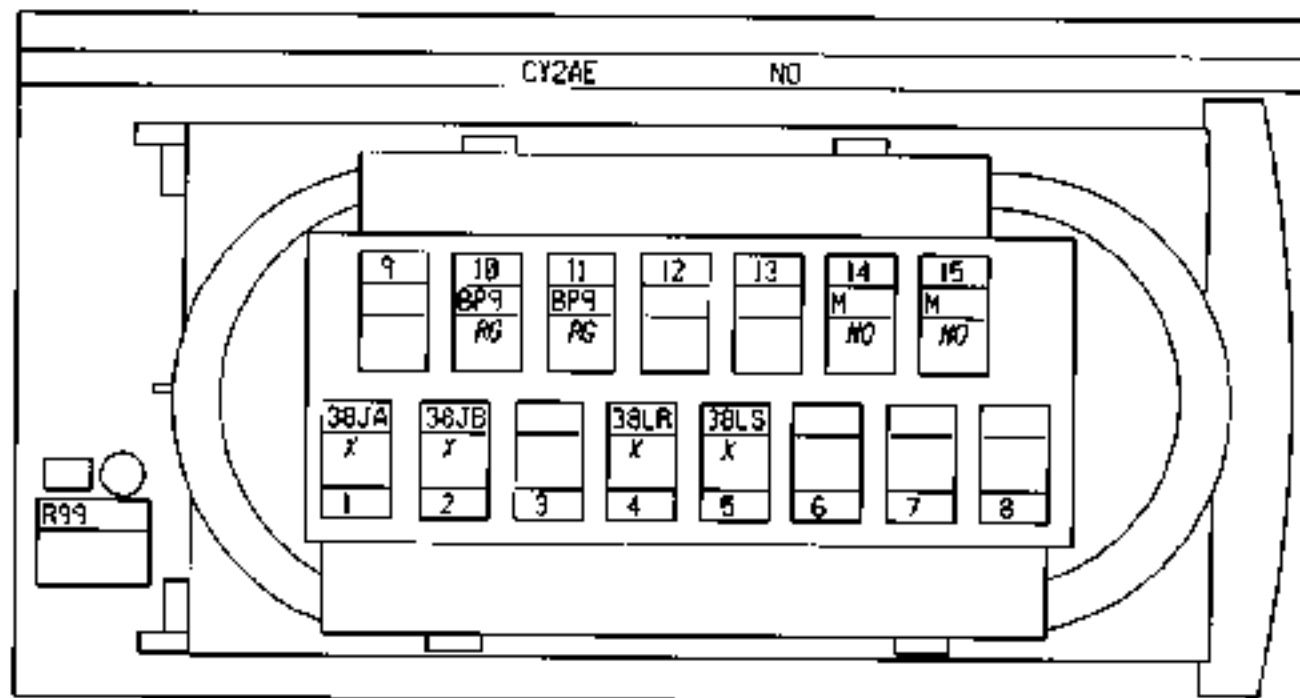
N°	mm²		
1	35	65A	COMMANDE + FEUX STOP
1	35	65A	COMMANDE + FEUX STOP
6	35	5A	SIGNAL + CONTACTEUR PEDALE FREIN
6	35	5A	SIGNAL + CONTACTEUR PEDALE FREIN
7	35	H7	SIGNAL COMPTE-TOURS > POINT MORT HAUT > BOBINE > CALCULATEUR ELECTRONIQUE > ALTE
8	5	66D	SIGNAL + DERRAYAGE

RACCORDEMENT PLANCHE DE BORD CHAUFFAGE
 S65,B65,C65 E3,B65,U65 L65 V65 W65 X65 Y65 Z65
 81-84



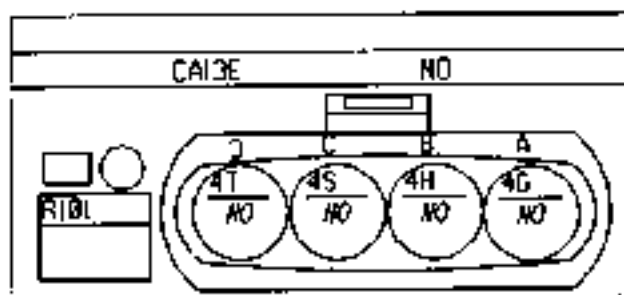
N°	mm²		
1	35	BC	+ BATTERIE PAR RELAIS PAR COUPE CONCLUT
2	35	AP3	+ APRES CONTACT PROTEGE FUSIBLE COMMANDE ECUETTE AUMERE DIGIT/ANAL
3	35	38L	COMMANDE VITESSE 2 CONSIGNES GROUPE MOTO VENTILATEUR LIABITACLE

RACCORDEMENT PLANCHE DE BORD CHAUFFAGE
365, 366, 365 DGR ESIES4
SI-SI



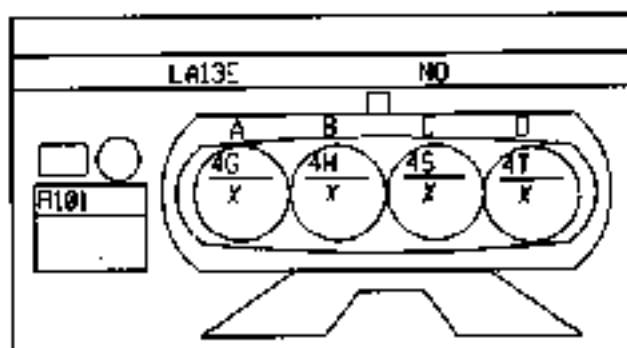
N°	mm²		
1	35	38JA	COMMANDE 1 MOTEUR RECYCLAGE
2	35	38JB	COMMANDE 2 MOTEUR RECYCLAGE
4	35	38LC	COMMANDE VITESSE 2 CONSOMME GROUPE MOTO VENTILATEUR HABITACLE
5	35	38LD	COMMANDE VITESSE 3 SIGNAL VITESSE GROUPE MOTO VENTILATEUR HABITACLE
10	2	BP9	*BATTERIE PROTEGE FUSIBLE CHAUFFAGE ADDITIONNEL
11	2	BP9	+BATTERIE PROTEGE FUSIBLE CHAUFFAGE ADDITIONNEL
14	2	M	MASSE
15	2	N	MASSE

RACCORDEMENT LONGERON DROIT / PROJECTEUR DROIT
S4S, B4S, C4S SLD/CH
SI



N°	mm²		
A	5	4G	SIGNAL CAPTEUR ROUE ARRIERE GAUCHE
B	5	4H	+CAPTEUR ROUE ARRIERE GAUCHE
C	5	4S	SIGNAL CAPTEUR ROUE ARRIERE DROIT
D	5	4T	+CAPTEUR ROUE ARRIERE DROIT

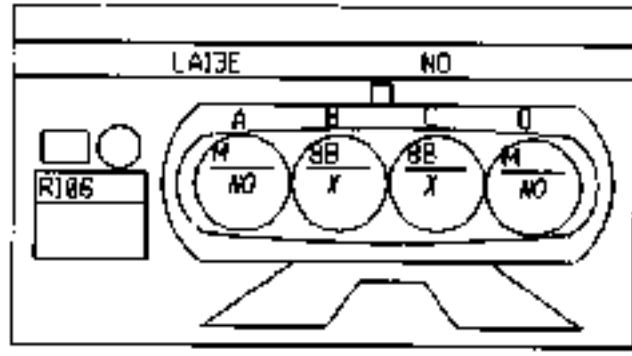
RACCORDEMENT LONGERON DROIT / PROJECTEUR DROIT
S4S, B4S, C4S DQ/SLD/CHB VML/S/PROA SAUF EQ/GPL, P/ARDEX S4S, B4S, C4S L/G/S/LD
SI



N°	mm²		
A	5	4G	SIGNAL CAPTEUR ROUE ARRIERE GAUCHE
B	5	4H	+CAPTEUR ROUE ARRIERE GAUCHE
C	5	4S	SIGNAL CAPTEUR ROUE ARRIERE DROIT
D	5	4T	+CAPTEUR ROUE ARRIERE DROIT

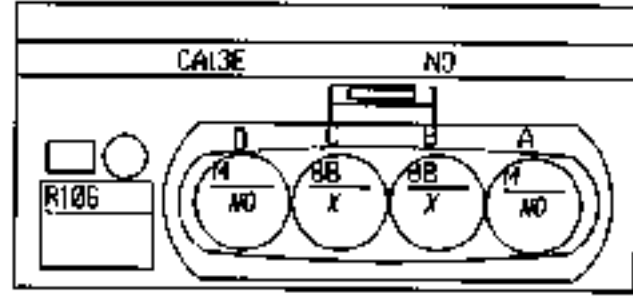


RACCORDEMENT AVANT MOTEUR/BOUCLIER
86,866,06,86 LAS FRONT
SI



N°	mes	sym	desc
A	1	M	MASSE
B	1	BB	+ FEUX BROUILLARD AVANT > RELAIS
C	1	BB	+ FEUX BROUILLARD AVANT > RELAIS
D	1	M	MASSE

RACCORDEMENT AVANT MOTEUR/BOUCLIER
86,86,6,64 DGSC7FDUB186,64UF 84,81,80,81,82,83 84,86,86,86 DG/SLD
SI



N°	mes	sym	desc
A	35	M	MASSE
B	1	BB	+ FEUX BROUILLARD AVANT > RELAIS
C	1	BB	+ FEUX BROUILLARD AVANT > RELAIS
D	35	M	MASSE



N°	code	description	
A1	1	14A	COMMANDE+ PETITE VITESSE ESSUIE-VITRE AVANT
D1	1	30LS	COMMANDE VITESSE 3/SIGNAL VITESSE GROUPE MOTOVENTILATEUR HABITACLE
E1	5	8P13	+ BATTERIE PROTEGE > HABITACLE 3
PE	2	6NCT	COMMANDE+ AVERTEUR SONORE > FUSIBLE
GE	1	34C	COMMANDE MOTEUR POMPE LAVE PROJECTEURS
FI	35	12R	+ POTENTIOMETRE CHARGE 1
IF	35	109I	-CAPTEUR ANGULAIRE VOLANT
A2	1	14A	COMMANDE+ POMPE LAVE VITRE AVANT
B2	35	10Z	COMMANDE CYCLE CONDITIONNEMENT D'AIR > CALCULATEUR ELECTRONIQUE ESSENCE-DIESEL
C7	1	38AH	COMMANDE + MOTEUR GROUPE MOTOVENTILATEUR VITESSE 1
D2	1	10LS	COMMANDE VITESSE 3/SIGNAL VITESSE GROUPE MOTOVENTILATEUR HABITACLE
E2	2	8P9	-BATTERIE PROTEGE FUSIBLE CHAUFFAGE ADDITIONNEL
E2	2	8P9	-BATTERIE PROTEGE FUSIBLE CHAUFFAGE ADDITIONNEL
F2	3	8PQ	+FEU DE ROUTE PROTEGE GAUCHE
C2	1	39A	COMMANDE+ POMPE LAVE PROJECTEURS
F2	35	5A	SIGNAL+ CONTACTEUR PEDALE FRED
I2	35	109Z	SIGNAL 1 CAPTEUR ANGULAIRE VOLANT
A3	1	34A	COMMANDE+ POMPE LEVE-VITRE ARRIERE
D3	35	38IA	COMMANDE 1 MOTEUR RECYCLAGE
C3	35	8D4	COMMANDE INHIBITION REGULATEUR VITESSE > POINT NEUTRE BOITE VITESSES AUTOMATIQUE
D3	1.4	38AL	COMMANDE+ MOTEUR GROUPE MOTOVENTILATEUR VITESSE 4
E3	3	8P8I	+ BATTERIE PROTEGE > DIRECTION ASSISTEE ELECTRIQUE
F3	3	8P8D	+ FEU DE ROUTE PROTEGE DROIT
G3	1	AP3	+ APRES CONTACT PROTEGE FUSIBLE COMMANDE LUMIERES ARRIERE DECOUVRANTE
I3	35	109X	SIGNAL 2 CAPTEUR ANGULAIRE VOLANT
A4	35	14C	COMMANDE 1 ALIQUET FLUX ESSUIE-VITRE AVANT
B4	35	38IB	COMMANDE 2 MOTEUR RECYCLAGE
D4	1.4	38AL	COMMANDE 1 MOTEUR GROUPE MOTOVENTILATEUR VITESSE 4
E4	5	8P8I	+ BATTERIE PROTEGE > HABITACLE 1
F4	3	CPD	+ FEUX CROISEMENT PROTEGE DROIT
G4	1	AP1	+ APRES CONTACT PROTEGE FUSIBLE ANTILOCCAGE DES ROUES
I4	35	109H	-CAPTEUR ANGULAIRE VOLANT
D5	1.4	38LR	COMMANDE VITESSE 2 CONSIGNE GROUPE MOTO-VENTILATEUR HABITACLE
D4	1.4	3N	+ POMPE CARBURANT
I6	35	3LS	SIGNAL+ POTENTIOMETRE CHARGE 1
A7	35	8R7	SIGNAL DIAGNOSTIQUE K 2000
D7	3	A	+ APRES CONTACT
F7	3	CPQ	+ FEUX CROISEMENT PROTEGE GAUCHE
G7	35	65A	COMMANDE+ FEUX STOP
C8	35	4DB	COMMANDE MOYANT DEF AUT REFERENCE > UNITE CENTRALE ELECTRIQUE ANTILOCCAGE ROUES
D8	1.4	14B	COMMANDE+ GRANDE VITESSE ESSUIE-VITRE AVANT
F8	3	D	+ DEMARRAGE
G8	35	SP3	+ SERVITURNE PROTEGE > CHAUFFAGE
I8	35	4ZE	SIGNAL VITESSE VEHICULE
C9	35	4Z	-TERRON ANTI BLOCAGE DES ROUES
D9	1	8B	1 FEUX BACILLARD A VANT > RELAIS
F9	35	30A	COMMANDE+ TERRON NIVOCODE
G9	4	144P	COMMANDE+ FEUX MARCHE ARRIERE
I9	35	8I	SIGNAL COMPTES-TOURS > POIN J MORT HAUT > BOBINE > CALCULATEUR ELECTRONIQUE > ALTE
G10	35	3LT	+ POTENTIOMETRE CHARGE 1
H10	35	3LTW	SIGNAL+ POTENTIOMETRE CHARGE 2
D10	35	27A	COMMANDE- TERRON FRED A MAIN
D10	5	27A	COMMANDE- TERRON FRED A MAIN
A11	35	2A	COMMANDE- TERRON CHARGE ALTERNATEUR
C11	35	32B	SIGNAL 1 SONDE NIVEAU HUILE
G11	35	3JU	+ POTENTIOMETRE CHARGE 1
H11	35	3LY	+ POTENTIOMETRE CHARGE 2
I11	35	8CT	SIGNAL DIAGNOSTIQUE K 3000
B12	35	1PG	+ FEU DE POSITION GAUCHE PROTEGE
C12	35	32A	SIGNAL 2 SONDE NIVEAU HUILE
G12	5	64D	COMMANDE FEUX INDICATEURS DIRECTION DROIT
H12	35	133C	SIGNAL CANT T ABLEAU JOUR > UNITE CENTRALE ELECTRIQUE
I12	35	8L	SIGNAL DIAGNOSTIQUE L
A13	35	28A	COMMANDE- TERRON PRESSION HUILE
B13	35	1PD	+ FEU DE POSITION DROIT PROTEGE
C13	5	103A	COMMANDE POSITIONNEMENT PROJECTEURS
G13	5	64C	COMMANDE FEUX INDICATEURS DIRECTION GAUCHE
H13	35	133B	SIGNAL CANT T ABLEAU JOUR > UNITE CENTRALE ELECTRIQUE
B1	35	30LS	COMMANDE VITESSE 3/SIGNAL VITESSE GROUPE MOTOVENTILATEUR HABITACLE
C5	35	37Y	SIGNAL SURBOBINE MOTEUR
G5	3	36D	SIGNAL+ TREBRAYAGE
A6	35	40Z	+CAPTEUR LACET (TRAJECTOIRE) > ACCELERATION TRANSVERSALE
A6	35	40Z	+CAPTEUR LACET (TRAJECTOIRE) > ACCELERATION TRANSVERSALE
B6	35	40Y	-CAPTEUR LACET (TRAJECTOIRE) > ACCELERATION TRANSVERSALE
B6	35	40Y	-CAPTEUR LACET (TRAJECTOIRE) > ACCELERATION TRANSVERSALE
C6	35	40Q	COMMANDE- CONTROLE DE TRAJECTOIRE ACTIVE/DESACTIVE
B7	35	38LR	COMMANDE VITESSE 2 CONSIGNE GROUPE MOTO-VENTILATEUR HABITACLE
A8	35	48Z	SIGNAL TEST CAPTEUR LACET (TRAJECTOIRE)
B8	35	86G	COMMANDE PROGRAMMATION REGULATION VITESSE
A9	35	1CV	SIGNAL REFERENCE CAPTEUR LACET (TRAJECTOIRE)



N°	mm²		
B9	35	40M	SIGNAL RETOUR PROGRAMMATION REGULATEUR DE VITESSE
A10	35	40N	SIGNAL CAPTEUR LACET (TRAJECTOIRE)
B10	35	3P0	COMMANDE MARCHÉ ARRÊT LIMITEUR VITESSE
B11	35	3E2	COMMANDE MARCHÉ ARRÊT REGULATEUR VITESSE
A12	25	40X	SIGNAL CAPTEUR ACCELERATION TRANSVERSALE
H3	35	3DP	COMMANDE 1 ÈRE > COMMANDE IMPULSION N-1
H2	35	3DP	COMMANDE 1 ÈRE > COMMANDE IMPULSION N-1
H4	35	3E1	- CONTACTEUR LEVIER VITESSE
A5	35	40N	COMMANDE- CONTACTEUR PORTE AVANT > ALARME > ECLAIRAGE TEMPORISATEUR
B6	35	3E2	SIGNAL TIRER LEVIER EMBRAYAGE PILOTE > DEMARRAGE FAIBLE ADHERENCE BOITE VITESSES
B6	35	3E2	SIGNAL TIRER LEVIER EMBRAYAGE PILOTE > DEMARRAGE FAIBLE ADHERENCE BOITE VITESSES
T3	35	3DP	COMMANDE 1 ÈRE > COMMANDE IMPULSION N-1
H6	35	3DU	COMMANDE- VERROUILLAGE LEVIER VITESSE
B7	35	3E2	COMMANDE CONTACTEUR MULTIFONCTION IMPULSIONNEL CONTACT "STANDBY"
T1	35	3E2	SIGNAL TIRER LEVIER EMBRAYAGE PILOTE > DEMARRAGE FAIBLE ADHERENCE BOITE VITESSES
B8	35	3E2	COMMANDE CONTACTEUR MULTIFONCTION IMPULSIONNEL CONTACT NEUTRE
B9	35	3DU	COMMANDE- VERROUILLAGE LEVIER VITESSE
H9	35	3DU	COMMANDE- VERROUILLAGE LEVIER VITESSE
C4	1	3MC	COMMANDE- ELECTROVANNE REGULATION RALENTI > CALCULATEUR ELECTRONIQUE INJECTION
B5	35	3HK	COMMANDE- ELECTROVANNE CONTROLE FUTE TURBOCOMPRESSEUR
C7	35	47A	- JAUGE NIVEAU CARBURANT
C10	35	3H	COMMANDE- SELECTION GAZ PETROLE LIQUIDE



N°	mm²		
A1	?	14A	COMMANDE- VENTILATEUR VITRES AVANT
B1	35	38LS	COMMANDE VITESSE 3/ SIGNAL VITESSE GROUPE MOTOVENTILATEUR HABITACLE
E1	5	8P13	+ BATTERIE PROTEGE > HABITACLE 1
F1	2	6PCP	COMMANDE- AVERTISSEUR SONORE > FUSIBLE
G1	?	38C	COMMANDE MOTEUR POMPE LAVE PROTECTEURS
H1	35	3UR	+ POTENTIOMETRE CHARGE 1
I1	25	109F	+CAPTEUR ANGULAIRE VOLANT
A2	?	16A	COMMANDE- POMPE LAVE VITRE AVANT
B2	?	38Z	COMMANDE CYCLE CONDITIONNEMENT D'AIR > CALCULATEUR ELECTRONIQUE ESSENCE-DIESEL
C2	?	38AH	COMMANDE + MOTEUR GROUPE MOTOVENTILATEUR VITESSE 1
D2	35	38LS	COMMANDE VITESSE 3/ SIGNAL VITESSE GROUPE MOTOVENTILATEUR HABITACLE
D2	1.4	38LS	COMMANDE VITESSE 3/ SIGNAL VITESSE GROUPE MOTOVENTILATEUR HABITACLE
E2	4	8P9	+BATTERIE PROTEGE FUSIBLE CHAUFFAGE ADDITIONNEL
F2	1	8PG	+FEU DE ROUTE PROTEGE GAUCHE
G2	1	38A	COMMANDE- POMPE LAVE PROTECTEURS
H2	35	5A	SIGNAL > CONTACTEUR PEDALE FREIN
I2	25	109Z	SIGNAL 1 CAPTEUR ANGULAIRE VOLANT
A3	1	24A	COMMANDE- POMPE LAVE VITRE ARRIERE
B3	35	381A	COMMANDE 1 MOTEUR RECYCLAGE
C3	35	886	COMMANDE DIRECTION REGULATEUR VITESSE > POINT NEUTRE BOTE VITESSES AUTOMATIQUE
D3	1.4	38AL	COMMANDE + MOTEUR GROUPE MOTOVENTILATEUR VITESSE 4
E3	?	8811	+ BATTERIE PROTEGE > DIRECTION ASSISTEE ELECTRIQUE
F3	1	8FD	+FEU DE ROUTE PROTEGE DROIT
G3	1	AP5	+ APRES CONTACT PROTEGE FUSIBLE COMMANDE LUNETTE ARRIERE DEGIVRANTE
H	25	109X	SIGNAL 2 CAPTEUR ANGULAIRE VOLANT
A4	5	14C	COMMANDE+ ARRÊT PÈDE ESSUIE-VITRE AVANT
B4	35	38TB	COMMANDE 2 MOTEUR RECYCLAGE
D4	1.4	38AL	COMMANDE - MOTEUR GROUPE MOTOVENTILATEUR VITESSE 4
E4	5	8P11	+ BATTERIE PROTEGE > HABITACLE 1
F4	1	CPD	+ FEUX CROISEMENT PROTEGE DROIT
G4	25	AP5	+ APRES CONTACT PROTEGE FUSIBLE ANTI-BLOCAGE DES ROUES
H	25	109H	+CAPTEUR ANGULAIRE VOLANT
C1	35	11Y	SIGNAL SURREGIME MOTEUR
D5	35	38LR	COMMANDE VITESSE 2/ CONSIGNE GROUPE MOTO VENTILATEUR HABITACLE
D5	1.4	38LR	COMMANDE VITESSE 2/ CONSIGNE GROUPE MOTO VENTILATEUR HABITACLE
G5	5	84D	SIGNAL > DEMBRAYAGE
D6	1.4	3N	+ POMPE CARBURANT
I6	35	3ES	SIGNAL > POTENTIOMETRE CHARGE 1
A7	25	8E7	SIGNAL DIAGNOSTIQUE K 2000
B7	35	38LR	COMMANDE VITESSE 2/ CONSIGNE GROUPE MOTO VENTILATEUR HABITACLE
D7	?	A	+ APRES CONTACT
F7	35	CPG	+ FEUX CROISEMENT PROTEGE GAUCHE
F7	1	CPG	+ FEUX CROISEMENT PROTEGE GAUCHE
G7	35	43A	COMMANDE+ FEUX STOP
B8	35	38G	COMMANDE PROGRAMMATION REGULATION VITESSE
C8	35	40B	COMMANDE VOYANT DEFAUT REFERENCE > UNITE CENTRALE ELECTRIQUE ANTI-BLOCAGE ROUES
D8	1.4	14B	COMMANDE+ GRANDE VITESSE ESSUIE-VITRE AVANT
F8	1	B	+ DEMBRAYAGE
G8	1	5P3	+ SERVITUDE PROTEGE > CHAUFFAGE
I8	25	47F	SIGNAL VITESSE VEHICULE
I8	35	47F	SIGNAL VITESSE VEHICULE
R8	35	38M	SIGNAL RETOUR PROGRAMMATION REGULATEUR DE VITESSE
C9	35	42	- TEMON ANTI BLOCAGE DES ROUES
D9	1	83	+ FEUX BICOULEUR AVANT > RELAIS
D9	1	83	+ FEUX BICOULEUR AVANT > RELAIS
E9	35	38A	COMMANDE- TEMON NYCOCOE
G9	25	86P	COMMANDE+ FEUX MARCHE ARRIERE
I9	25	H1	SIGNAL COMPTE TOURS -> POINT MORT HAUT > CALCULATEUR ELECTRONIQUE > ALTE
B10	35	38D	COMMANDE MARCHE ARRÊT REGULATEUR VITESSE
G10	25	3CT	- POTENTIOMETRE CHARGE 1
H10	25	3UN	SIGNAL > POTENTIOMETRE CHARGE 1
A11	25	2A	COMMANDE- TEMON CHARGE ALTERNATEUR
B11	35	35X	COMMANDE- MARCHE ARRÊT REGULATEUR VITESSE
C11	35	32B	SIGNAL 1 SONDE NIVEAU HUILE
G11	25	3LU	+ POTENTIOMETRE CHARGE 2
H11	25	3LV	- POTENTIOMETRE CHARGE 2
I11	35	8E7	SIGNAL DIAGNOSTIQUE K 2000
I11	35	8E7	SIGNAL DIAGNOSTIQUE K 2000
B12	5	LPG	+ FEU DE POSITION GAUCHE PROTEGE
C12	35	32A	SIGNAL 2 SONDE NIVEAU HUILE
G12	5	64D	COMMANDE FEUX INDICATEURS DIRECTION DROIT
G12	5	64D	COMMANDE FEUX INDICATEURS DIRECTION DROIT
H12	5	43C	SIGNAL CÂBLÉ TABLEAU BORD > UNITE CENTRALE ELECTRIQUE
H12	5	43C	SIGNAL CÂBLÉ TABLEAU BORD > UNITE CENTRALE ELECTRIQUE
I12	35	HL	SIGNAL DIAGNOSTIQUE L
A13	35	21A	COMMANDE- 1 TEMON PRESSION HUILE
B13	5	LPD	+ FEU DE POSITION DROIT PROTEGE
C13	1	M5A	COMMANDE POSITIONNEMENT PROTECTEURS
G13	5	64C	COMMANDE FEUX INDICATEURS DIRECTION GAUCHE
G13	5	64C	COMMANDE FEUX INDICATEURS DIRECTION GAUCHE

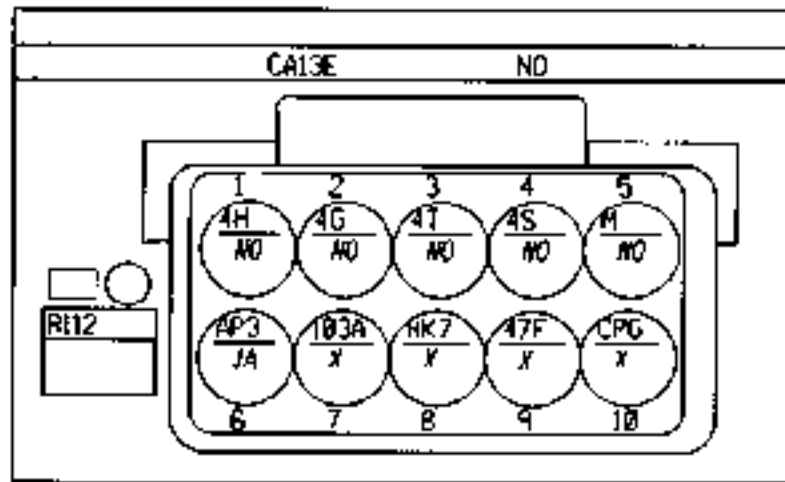


N°	relais	
H13	5	133B SIGNAL CAME TABLEAU BORD > UNITÉ CENTRAL B. ELECTRIQUE
H13	5	133B SIGNAL CAME TABLEAU BORD > UNITÉ CENTRAL B. ELECTRIQUE
H3	39	39H SIGNAL CONTACT MODE AUTOMATISME
H4	35	35I - CONTACTEUR LEVIER VITESSE
A5	35	35M COMMANDE CONTACTEUR PORTE AVANT > ALARME > ECLAIRAGE TEMPORISATEUR
H5	39	39I COMMANDE CONTACTEUR MULTIFONCTION IMPULSIONNEL CONTACT SUPERIEUR
E3	39	39P COMMANDE EAB > COMMANDE IMPULSION N-1
H6	39	39U COMMANDE VEILLOUILLAGE LEVIER VITESSE
H7	39	39K COMMANDE CONTACTEUR MULTIFONCTION IMPULSIONNEL CONTACT "STAND BY"
E3	39	39K SIGNAL TIREN LEVIER ENBRAYAGE PILOTE > DEMARRAGE FAIBLE ADHERENCE BOUTE VITESSES
J00	39	39L COMMANDE CONTACTEUR MULTIFONCTION IMPULSIONNEL CONTACT NEUTRE
H9	39	39M COMMANDE CONTACTEUR MULTIFONCTION IMPULSIONNEL CONTACT INFERIEUR
A6	35	40Z <CAPTEUR LACET (TRAJECTOIRE) > ACCELERATION TRANSVERSALE
B6	39	40Y <CAPTEUR LACET (TRAJECTOIRE) > ACCELERATION TRANSVERSALE
G4	39	44Q COMMANDE CONTROLE DE TRAJECTOIRE ACTIVE/DESACTIVE
A8	39	48Z SIGNAL TEST CAPTEUR LACET (TRAJECTOIRE)
A9	39	40V SIGNAL REFERENCE CAPTEUR LACET (TRAJECTOIRE)
A10	39	40W SIGNAL CAPTEUR LACET (TRAJECTOIRE)
J00	39	27A COMMANDE TIRACORD FREIN A MAIN
A12	35	40X SIGNAL CAPTEUR ACCELERATION TRANSVERSALE

N°	mod		
A1	1	14A	COMMANDE+ PETITE VITESSE ESSUE-VITRE AVANT
D1	1	36LS	COMMANDE VITESSE 3 SIGNAL VITESSE GROUPE MOTOVENTILATEUR HABITACLE
D1	2	36LS	COMMANDE VITESSE 3 SIGNAL VITESSE GROUPE MOTOVENTILATEUR HABITACLE
E1	5	89F3	+ BATTERIE PROTEGE > HABITACLE 3
F1	2	67CP	COMMANDE+ AVERTISSEUR SONORE > FUSIBLE
G1	1	39C	COMMANDE MOTEUR POMPE LAVE PROJECTEURS
H1	25	36L	+ POTENTIOMETRE CHARGE 1
I1	25	168F	+CAPTEUR ANGULAIRE VOLANT
A2	1	16A	COMMANDE+ POMPE LAVE-VITRE AVANT
B2	1	30Z	COMMANDE CYCLE CONDITIONNEMENT D'AIR> CALCULATEUR ELECTRONIQUE ESSENCE-DIESEL
C2	1	36AE	COMMANDE + MOTEUR GROUPE MOTOVENTILATEUR VITESSE 1
D2	1	36LS	COMMANDE VITESSE 3 SIGNAL VITESSE GROUPE MOTOVENTILATEUR HABITACLE
E2	4	81P	+BATTERIE PROTEGE FUSIBLE CHAUFFAGE ADJUSTABLE
F2	1	82Q	+FEU DE ROUTE PROTEGE GAUCHE
G2	1	39A	COMMANDE+ POMPE LAVE-PROJECTEURS
H2	25	5A	SIGNAL+ CONTACTEUR PEDALE FREIN
I2	25	168Z	SIGNAL 1 CAPTEUR ANGULAIRE VOLANT
A3	1	24A	COMMANDE+ POMPE LEVE-VITRE ARRIERE
B3	25	30A	COMMANDE 1 MOTEUR RECYCLAGE
C3	25	81B	COMMANDE INHIBITION REGULATEUR VITESSE > POINT NEUTRE BOITE VITESSES AUTOMATIQUE
D3	14	36AL	COMMANDE + MOTEUR GROUPE MOTOVENTILATEUR VITESSE 4
E3	2	89H	+ BATTERIE PROTEGE > DIRECTION ASSISTEE ELECTRIQUE
F3	1	81D	+FEU DE ROUTE PROTEGE DROIT
G3	1	81F	+ APRES CONTACT PROTEGE FUSIBLE COMMANDE LUNETTE ARRIERE DECOVRANTE
H3	25	169X	SIGNAL 2 CAPTEUR ANGULAIRE VOLANT
A4	1	14C	COMMANDE+ ABRET FUSE ESSUE-VITRE AVANT
B4	25	30B	COMMANDE 2 MOTEUR RECYCLAGE
D4	14	16AL	COMMANDE + MOTEUR GROUPE MOTOVENTILATEUR VITESSE 4
E4	5	89H	+ BATTERIE PROTEGE > HABITACLE 1
F4	5	81D	+ FEUX CROSSMENT PROTEGE DROIT
G4	1	81D	+ FEUX CROSSMENT PROTEGE DROIT
H4	25	81F	+ APRES CONTACT PROTEGE FUSIBLE ANTILOCCAGE DES ROUES
I4	25	169	+CAPTEUR ANGULAIRE VOLANT
C5	25	31Y	SIGNAL SUKRELAJME MOTEUR
D5	14	36LR	COMMANDE VITESSE 2 CONSIGNE GROUPE MOTO VENTILATEUR HABITACLE
E5	1	36D	SIGNAL+ TRAYAGE
F5	14	31	+ POMPE CARBURANT
G5	25	36S	SIGNAL+ POTENTIOMETRE CHARGE 1
H5	25	81G	SIGNAL DIAGNOSTIQUE K 2000
I5	3	A	+ APRES CONTACT
F7	5	81G	+ FEUX CROSSMENT PROTEGE GAUCHE
F7	1	81G	+ FEUX CROSSMENT PROTEGE GAUCHE
G7	25	66A	COMMANDE+ FEUX STOP
H7	25	86C	COMMANDE PROGRAMMATION REGULATION VITESSE
C8	25	40B	COMMANDE VOYANT DEFAUT REFERENCE > UNITE CENTRALE ELECTRIQUE ANTILOCCAGE ROUES
D8	14	14B	COMMANDE+ GRANDE VITESSE ESSUE-VITRE AVANT
E8	3	D	+ DEMARRAGE
F8	1	81F	+ SER VITRES PROTEGE > CHAUFFAGE
G8	25	47F	SIGNAL VITESSE VEHICULE
H8	25	89H	SIGNAL RETOUR PROGRAMMATION REGULATEUR DE VITESSE
C9	25	4Z	- TEMON ANTILOCCAGE DES ROUES
F9	25	30A	COMMANDE- TEMON NEYOCODE
G9	25	866P	COMMANDE+ FEUX MARCHÉ ARRIERE
H9	25	87	SIGNAL COMPTE-TOURS > POINT MORT HAUT > BOBINE > CALCULATEUR ELECTRONIQUE > ALTE
B10	25	39D	COMMANDE MARCHÉ ABRET LIMITEUR VITESSE
C10	25	36L	- POTENTIOMETRE CHARGE 1
H10	25	36W	SIGNAL + POTENTIOMETRE CHARGE 2
A11	25	2A	COMMANDE- TEMON CHARGE ALTERNATEUR
B11	25	36X	COMMANDE+ MARCHÉ ABRET REGULATEUR VITESSE
C11	25	36D	SIGNAL 1 SONDÉ NIVEAU HUILE
D11	25	36U	+ POTENTIOMETRE CHARGE 2
E11	25	36V	- POTENTIOMETRE CHARGE 2
F11	25	867	SIGNAL DIAGNOSTIQUE K 2000
F12	5	14G	+ FEU DE POSITION GAUCHE PROTEGE
C12	25	32A	SIGNAL 2 SONDÉ NIVEAU HUILE
D12	5	64D	COMMANDE FEUX INDICATEURS DIRECTION DROIT
D12	5	64D	COMMANDE FEUX INDICATEURS DIRECTION DROIT
H12	5	139C	SIGNAL CANT. TABLEAU BORD > UNITE CENTRALE ELECTRIQUE
I12	25	81	SIGNAL DIAGNOSTIQUE L
A13	25	30A	COMMANDE- TEMON PRESSION HUILE
B13	5	14D	+ FEU DE POSITION DROIT PROTEGE
C13	5	103A	COMMANDE POSITIONNEMENT PROJECTEURS
C13	5	103A	COMMANDE POSITIONNEMENT PROJECTEURS
D13	5	64C	COMMANDE FEUX INDICATEURS DIRECTION GAUCHE
G13	5	64C	COMMANDE FEUX INDICATEURS DIRECTION GAUCHE
H13	5	139B	SIGNAL CANT. TABLEAU BORD > UNITE CENTRALE ELECTRIQUE
D9	1	8B	1 FEUX BICOULEUR AVANT > RELAIS
D9	1	8B	+ FEUX BICOULEUR AVANT > RELAIS

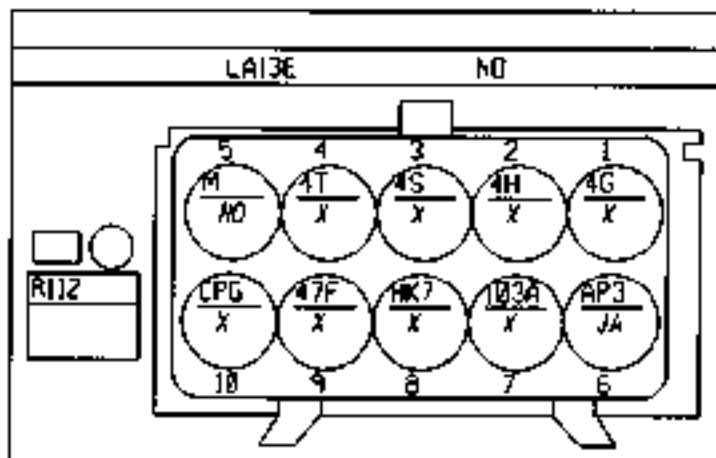


RACCORDEMENT AVANT MOTEUR/CARROSSERIE
Ses.063,065,LA13E
SI



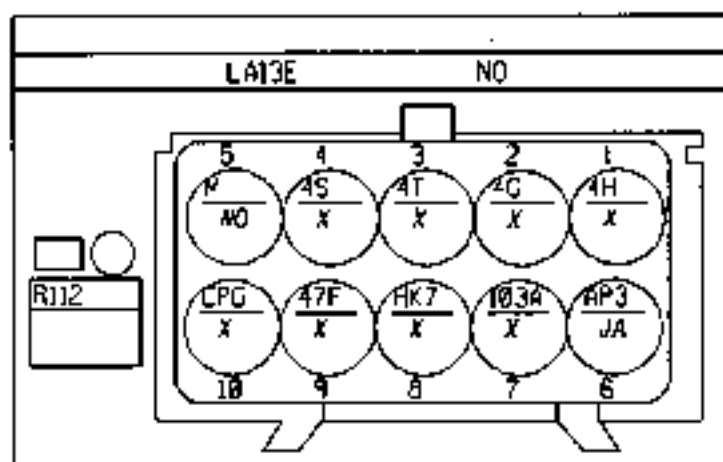
N°	caract.	symbole	description
1	5	4H	+CAPTEUR ROUE ARRIERE GAUCHE
2	5	4G	SIGNAL CAPTEUR ROUE ARRIERE GAUCHE
3	5	4T	+CAPTEUR ROUE ARRIERE DROIT
4	5	4S	SIGNAL CAPTEUR ROUE ARRIERE DROIT
5	6	M	MAISSE
6	35	AP3	+ APRES CONTACT PROTEGE FUSIBLE COMMANDE LUNETTE ARRIERE DEGIVRANTE
7	6	103A	COMMANDE POSITIONNEMENT PROJECTEURS
8	35	HK7	SIGNAL DIAGNOSTIQUE K 2000
9	35	47F	SIGNAL VITESSE VEHICULE
10	35	CPG	+ FEUX CROISEMENT PROTEGE GAUCHE

RACCORDEMENT AVANT MOTEUR/CARROSSERIE
Ses.063,065,DGSC1FD0R0VMS/SAUF ES4,ES1EQ0PL,PABMEX Ses.065,065 DGCTF
SI



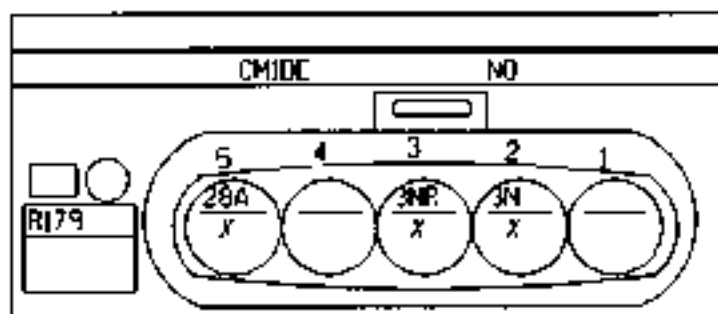
N°	caract.	symbole	description
1	5	4G	SIGNAL CAPTEUR ROUE ARRIERE GAUCHE
2	5	4H	+CAPTEUR ROUE ARRIERE GAUCHE
3	5	4S	SIGNAL CAPTEUR ROUE ARRIERE DROIT
4	5	4T	+CAPTEUR ROUE ARRIERE DROIT
5	5	M	MAISSE
6	35	AP3	+ APRES CONTACT PROTEGE FUSIBLE COMMANDE LUNETTE ARRIERE DEGIVRANTE
7	5	103A	COMMANDE POSITIONNEMENT PROJECTEURS
8	35	HK7	SIGNAL DIAGNOSTIQUE K 2000
9	35	47F	SIGNAL VITESSE VEHICULE
10	35	CPG	+ FEUX CROISEMENT PROTEGE GAUCHE

RACCORDEMENT AVANT MOTEUR CARROSSERIE
 865,865,065 DGLA/FCH/04VRS 865,065 D0 865,865,065 DGL/065FSM
 81



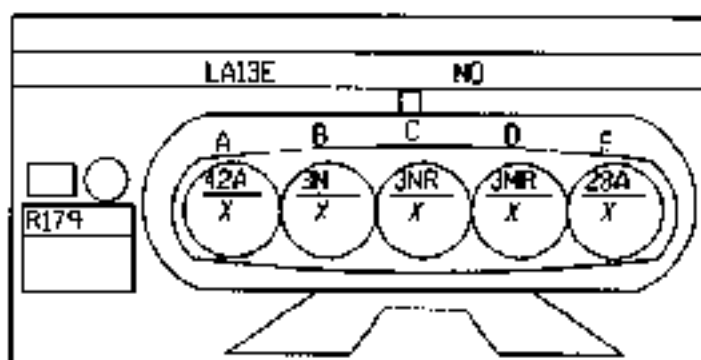
N°	coul.	sym.	description
1	.5	49	+ CAPTEUR ROUE ARRIERE GAUCHE
2	.5	4G	SIGNAL CAPTEUR ROUE ARRIERE GAUCHE
3	.5	4T	+ CAPTEUR ROUE ARRIERE DROIT
4	.5	4S	SIGNAL CAPTEUR ROUE ARRIERE DROIT
5	.5	M	MASSE
6	.35	AP3	+ APRES CONTACT PROTEGE FUSIBLE COMMANDE LLINETTE ARRIERE DEGIVRANTE
7	.5	103A	COMMANDE POSITIONNEMENT PROJECTEURS
8	.35	HK7	SIGNAL DIAGNOSTIQUE X 2000
9	.35	47F	SIGNAL VITESSE VEHICULE
10	.35	CNG	+ FEUX CROISEMENT PROTEGE GAUCHE

RACCORDEMENT AVANT BLOCAGE DE ROUES/ABS AVANT GAUCHE
 865,065 D4F D4712 D4F
 517-518-520-522



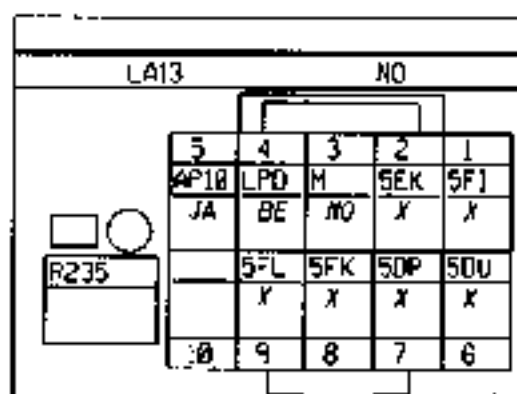
N°	coul.	sym.	description
1	1	3N	+ POMPE CARBUWANT
2	2	3NR	+ PROJECTEURS
3	3	28A	COMMANDE- TENDON PRESSION HUILE

RACCORDEMENT ANTI BLOCADE DE POUSSAILE AVANT GAUCHE
 DNF BVA0, BVA5
 S14-S18-S20-S22



N°	code	symbole	description
A	4	42A	SIGNAL + TEMPERATURE EAU
B	1	3N	+ POMPE CARBURANT
C	2	JNR	+ INJECTEURS
D	4	JMR	SIGNAL DE RESERVE
E	4	28A	COMMANDE - TEMOIN PRESSION HUILE

RACCORDEMENT PLANCHE DE BORD BOUTE DE VITESSES AUTOMATIQUE
 S60, S65, S67 BVA0, BVA5 S60, S65, S67 BVA0, BVA5
 S6-S22

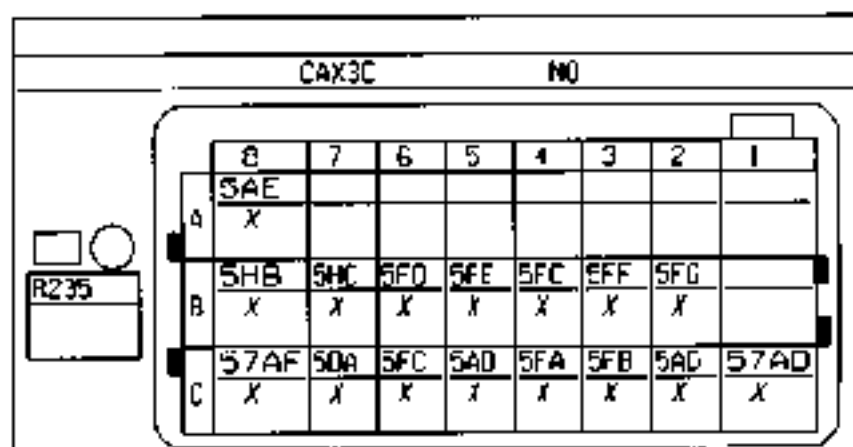


N°	code	symbole	description
1	35	5FJ	- CONTACTEUR LEVIER VITESSE
2	35	5EK	SIGNAL TIRER LEVIER EMBRAYAGE PILOTE > DEMARRAGE FAIBLE ADHERENCE BOUTE VITESSES
3	35	5M	MASSE
4	35	5LPD	+ FEU DE POSITION DROIT PROTEGE
5	35	5AP10	+ APRES CONTACT PROTEGE FUSIBLE FEUX STOP
6	35	5DU	COMMANDE - VERROUILLAGE LEVIER VITESSE
7	35	5DP	COMMANDE 1ERE > COMMANDE IMPULSION N-1
8	35	5FK	COMMANDE CONTACTEUR MULTIFONCTION IMPULSIONNEL CONTACT "STAND BY"
9	35	5FL	COMMANDE CONTACTEUR MULTIFONCTION IMPULSIONNEL CONTACT NEUTRE

RACCORDEMENT PLANCHE DE BORD/BOITE DE VITESSES AUTOMATIQUE

R65,041 DNF

98-922

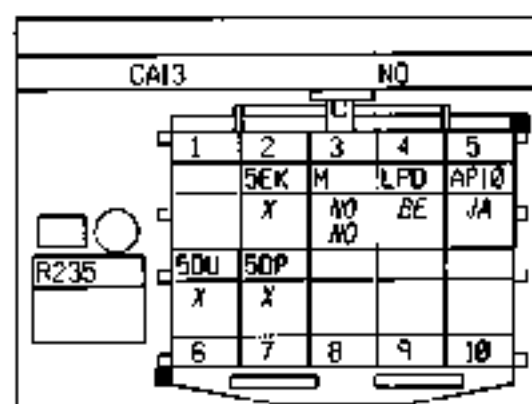


N°	Code	Symbole	Description
B1	6	57AD	-CAPTEUR COMMANDE BOITE DE VITESSES
B2	7	5FG	COMMANDE ELECTROVANNE EMBRAYAGE
B3	35	5AD	SIGNAL-CONTACTEUR PRESSION EMBRAYAGE PILOTE
B3	1	5HF	COMMANDE ELECTROVANNE ENGAGEE 2
B3	35	5FB	SIGNAL CAPTEUR POSITION SELECTION
B4	1	5FC	COMMANDE ELECTROVANNE SELECTION 1
B4	35	5FA	SIGNAL CAPTEUR POSITION ENGAGEE
B5	1	5FE	COMMANDE ELECTROVANNE ENGAGEE 1
B5	35	5AD	SIGNAL-CONTACTEUR PRESSION EMBRAYAGE PILOTE
B6	1	5FD	COMMANDE ELECTROVANNE SELECTION 2
B6	6	5FC	COMMANDE ELECTROVANNE SELECTION 1
B7	6	5HC	-CAPTEUR POSITION EMBRAYAGE
B7	31	5DA	SIGNAL+ CAPTEUR VITESSE ENTREE BOITE VITESSES
B8	1	5AE	COMMANDE+ MOTEUR GROUPE ELECTROPOMPE EMBRAYAGE PILOTE
B8	6	5EB	+CAPTEUR POSITION EMBRAYAGE
B8	6	57AF	+CAPTEUR COMMANDE BOITE DE VITESSES

RACCORDEMENT PLANCHE DE BORD/BOITE DE VITESSES AUTOMATIQUE

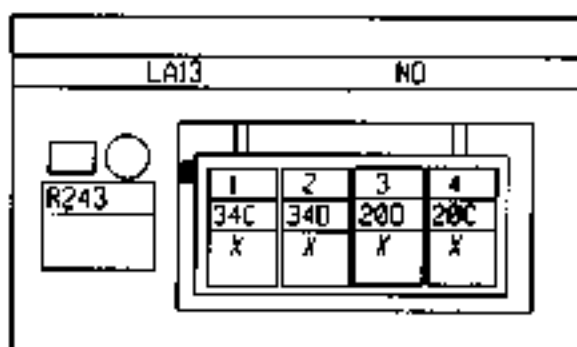
R61,065,146 BYA4

98-922



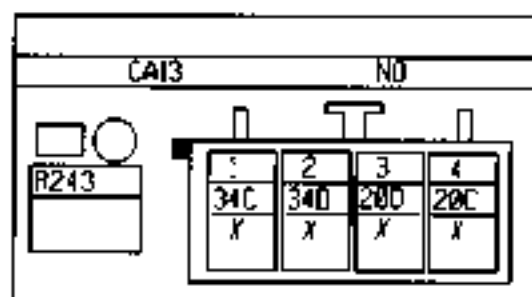
N°	Code	Symbole	Description
1	35	5EK	SIGNAL TIRER LEVIER EMBRAYAGE PILOTE > DISCOURAGE FAIBLE ADHERENCE DOUCE VITESSES
2	35	M	MASSE
3	35	BE	MASSE
4	35	LPD	+ FEU DE POSITION DROIT PROTEGE
5	35	AP10	+ AIRRES CONTACT PROTEGE FAIBLE PELLE STOP
6	35	5DU	COMMANDE- VERROUILLAGE LEVIER VITESSE
7	35	50P	COMMANDE I ERRE > COMMANDE IMPULSION N-1

RACCORDEMENT PORTE ARRIERE DROITE CÂBLAGE ARRIERE GAUCHE
 DES SAUF-PARMEY DES SAUF-PARMEY
 913-914



N°	mm²		
3	1	20D	COMMANDE+ FERMETURE CONDAMNATION ELECTRIQUE DES PORTES
4	1	20C	COMMANDE+ OUVERTURE CONDAMNATION ELECTRIQUE DES PORTES
1	1	34C	SIGNAL- HAUT-PARLEUR ARRIERE DROIT
2	1	34D	SIGNAL+ HAUT-PARLEUR ARRIERE DROIT

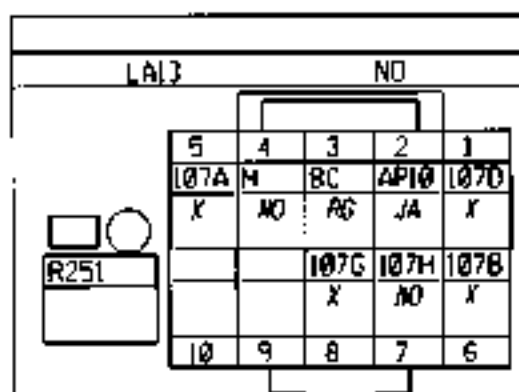
RACCORDEMENT PORTE ARRIERE DROITE CÂBLAGE ARRIERE GAUCHE
 865, 865, 041 RAD03, RAD04, RAD05, RAD06, RAD07, RAD08, RAD09 SAUF BEL, PARNEX
 813-814



N°	mm²		
3	.75	20D	COMMANDE+ FERMETURE CONDAMNATION ELECTRIQUE DES PORTES
4	.75	20C	COMMANDE+ OUVERTURE CONDAMNATION ELECTRIQUE DES PORTES
1	1	34C	SIGNAL- HAUT-PARLEUR ARRIERE DROIT
2	1	34D	SIGNAL+ HAUT-PARLEUR ARRIERE DROIT

RACCORDEMENT PLANCHE DE BORD RADIO TELEPHONE
 865,866,046 E3, E3RUMILCA 846,861,046 E3, E3RINTLDRVCA3RG

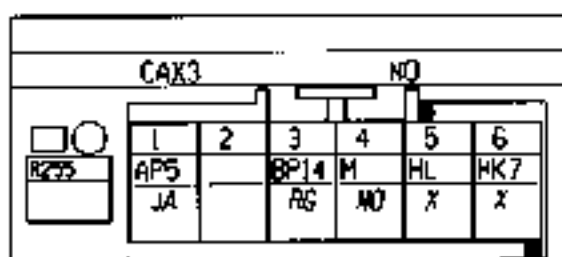
50



N°	code	symbole	description
1	30	107D	SIGNAL RADIO TELEPHONE COUPURE RADIO
2	5	AP10	+ APRES CONTACT PROTEGE FUSIBLE FEUX STOP
3	5	BC	+ BATTERIE PAR DELAIS PAR COUPE CIRCUIT
4	5	M	MAISSE
5	30	107A	SIGNAL + HAUT-PARLEUR RADIO TELEPHONE
6	30	107B	SIGNAL - HAUT-PARLEUR RADIO TELEPHONE
7	30	107H	MICRO MAIN LIBRE TELEPHONE
8	30	107G	+ MICRO MAIN LIBRE TELEPHONE

RACCORDEMENT ANTI BLOCAGE DE ROUES SORTIE À CAL
 865,861,046 D6SCTDRUBVMSA0F DSLES,EDQPL,PAIDEX 861,861,046 D6SLD

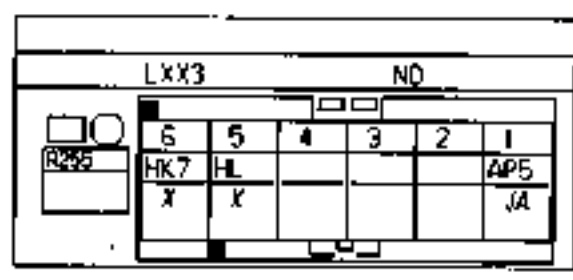
55



N°	code	symbole	description
1	75	AP5	+ APRES CONTACT PROTEGE FUSIBLE ANTI BLOCAGE DES ROUES
2	4	BP14	+ BATTERIE PROTEGE + ANTI BLOCAGE DES ROUES
4	4	BC	MAISSE
5	30	HL	SIGNAL DIAGNOSTIQUE L
6	30	HK7	SIGNAL DIAGNOSTIQUE R 2000

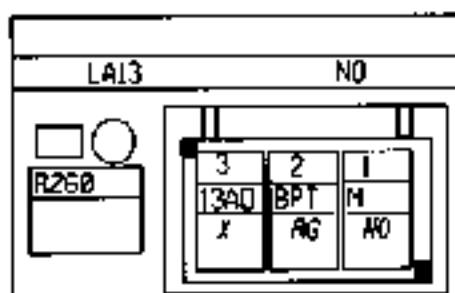


RACCORDEMENT ANTI-BLOCCAGE DE ROUTES/BOITE À EAU
SEE, D65, C65 DGS/CTEDR, BVM/MSA UF/ES/LES, BQ/PL, PAROMEX S63, B46, C63 DQ/SUD
55



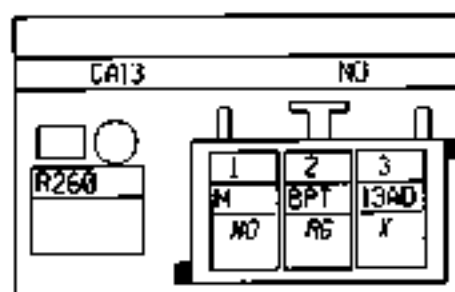
N°	mm²
1	75	AP5	- APRES CONTACT PROTEGE FUSIBLE ANTI-BLOCCAGE DES ROUTES
3	35	HL	SIGNAL DIAGNOSTIQUE HL
6	35	HK7	SIGNAL DIAGNOSTIQUE K 2000

RACCORDEMENT HABITACLE VILLON GAUCHE
 945,946,948 ES SAUF FARMEX
 911-913



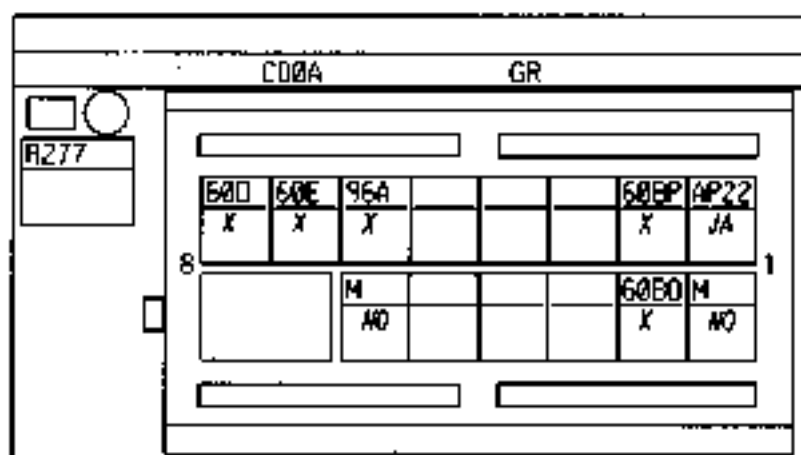
N°	mm²		
1	35	M	MASSE
2	35	BPT	+ BATTERIE PROTEGE TEMPORISATEUR
3	35	13AD	COMMANDE+ TEMPORISATEUR ECLAIRAGE PLAFONNIER

RACCORDEMENT HABITACLE VILLON GAUCHE
 945,946 ES
 911-915



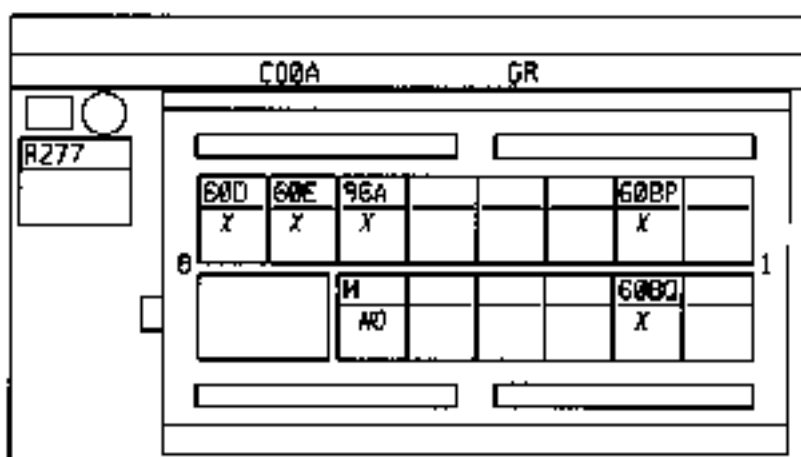
N°	mm²		
1	35	M	MASSE
2	35	BPT	+ BATTERIE PROTEGE TEMPORISATEUR
3	35	13AD	COMMANDE+ TEMPORISATEUR ECLAIRAGE PLAFONNIER

RACCORDEMENT HABITACLE/PRETENSIONNEUR CONDUCTEUR
 965,045,065 EMBRUYLCA 965,045,065 EMBRUYLRYV/CAREG 965,045,0
 514849



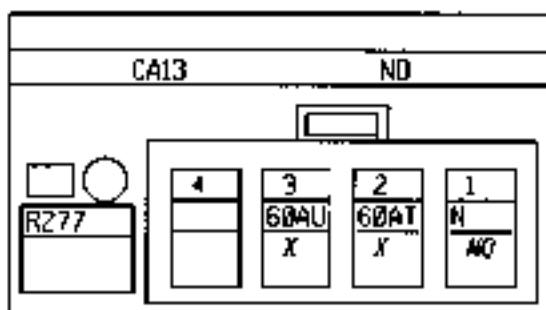
N°	code		
A1	5	AP22	+ APRES CONTACT PROTEGE FUSIBLE SIEGE CHAUFFANT
B4	5	M	MASSE
A2	35	60BP	SIGNAL POSITION SIEGE CONDUCTEUR
B2	35	60BQ	SIGNAL POSITION SIEGE PASSAGER
A6	35	96A	COMMANDE-VOYANT CEINTURE
B6	5	M	MASSE
A7	35	60E	-SIGNAL PRETENSIONNEUR CONDUCTEUR
A8	35	60D	+SIGNAL PRETENSIONNEUR CONDUCTEUR

RACCORDEMENT HABITACLE/PRETENSIONNEUR CONDUCTEUR
 965,045,065 EMBRUCAR60
 514851



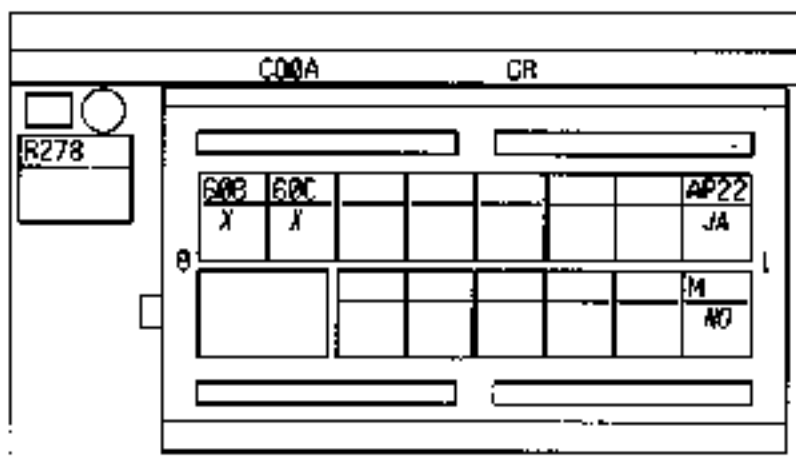
N°	code		
A7	35	60E	SIGNAL POSITION SIEGE CONDUCTEUR
B2	35	60BQ	SIGNAL POSITION SIEGE PASSAGER
A6	35	96A	COMMANDE-VOYANT CEINTURE
B6	35	M	MASSE
A7	35	60E	-SIGNAL PRETENSIONNEUR CONDUCTEUR
A8	35	60D	+SIGNAL PRETENSIONNEUR CONDUCTEUR

RACCORDEMENT HABITACLE PRETENSIONNEUR CONDUCTEUR
 S65,B65,C65 ELES/RUMIL/CA S65,B65,C65 ELES/RUMIL/RVCAREG S65,B65,C
 814-815



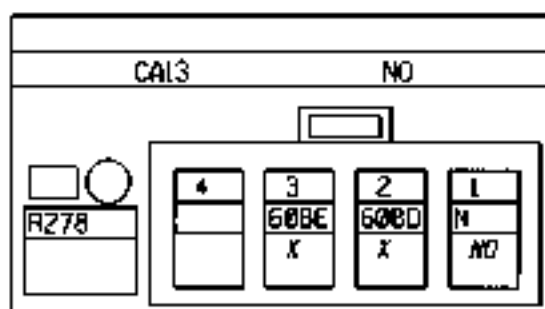
N°	W	Symbol	Description
1	.35	N	MASSE ELECTRIQUE
2	.35	60AT	COMMANDE+ AIRBAG LATERAL CONDUCTEUR TETE
3	.35	60AU	COMMANDE- AIRBAG LATERAL CONDUCTEUR TETE

RACCORDEMENT HABITACLE PRETENSIONNEUR PASSAGER
 S65,B65,C65 ELES/RUMIL/CA S65,B65,C65 ELES/RUMIL/RVCAREG S65,B65,C
 814-815



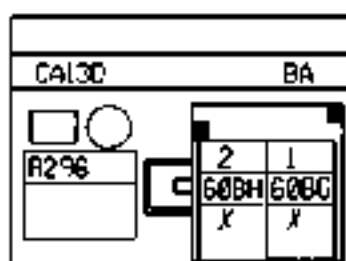
N°	W	Symbol	Description
A1	4	AP22	* APRES CONTACT PROTEGE FUSIBLE SERGE CHAUFFANT
B1	4	M	MASSE
A7	.35	60C	*SIGNAL PRETENSIONNEUR PASSAGER
A8	.35	60B	*SIGNAL PRETENSIONNEUR PASSAGER

RACCORDEMENT HABITACLE PRÉTENSIONNEUR PASSAGER
 S65,B65,C65 E3,EN1,NL,PCA S65,B65,C65 E3,EN1,NL,RV,VC,ARBG S65,B65,C
 914-915



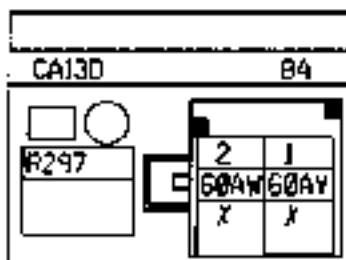
N°	Quantité	Code	Description
1	35	N	MASSE TETE D'ORIENTE
2	35	G0BD	COMMANDE+ AIRBAG LATERAL PASSAGER TETE
3	35	G0BE	COMMANDE- AIRBAG LATERAL PASSAGER TETE

RACCORDEMENT HABITACLE/ARRIERE DROIT
 S65,B65,C65 E3,EN1,NL,PCA S65,B65,C65 E3,EN1,NL,RV,VC,ARBG S65,B65,C
 914-915



N°	Quantité	Code	Description
1	35	G0BC	COMMANDE+ PRETENSIONNEUR ENROULEUR ARRIERE COTE PASSAGER
2	35	G0BH	COMMANDE- PRETENSIONNEUR ENROULEUR ARRIERE COTE PASSAGER

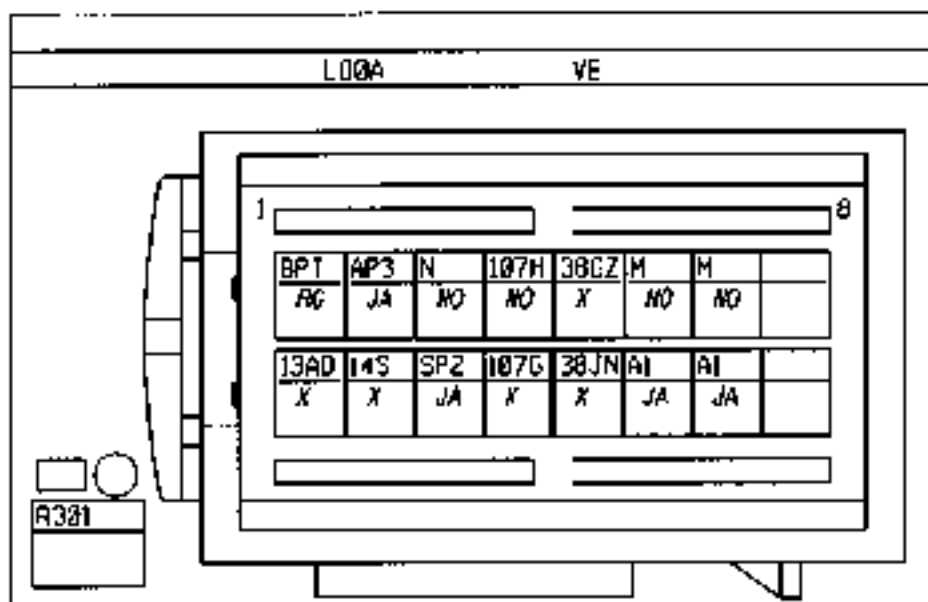
RACCORDEMENT HABITACLE/ARRIERE GAUCHE
 S65,B65,C65 E3,EN1,NL,PCA S65,B65,C65 E3,EN1,NL,RV,VC,ARBG S65,B65,C
 914-915



N°	Quantité	Code	Description
1	35	G0AY	COMMANDE+ PRETENSIONNEUR ENROULEUR ARRIERE COTE CONDUCTEUR
2	35	G0AW	COMMANDE- PRETENSIONNEUR ENROULEUR ARRIERE COTE CONDUCTEUR

RACCORDEMENT PLANCHE DE BORD-PLAFONNIER
 365, D65, 045 EMBRILLICA 343, D65, 045 ELES@UNILIRVACAREG 343, B55, C

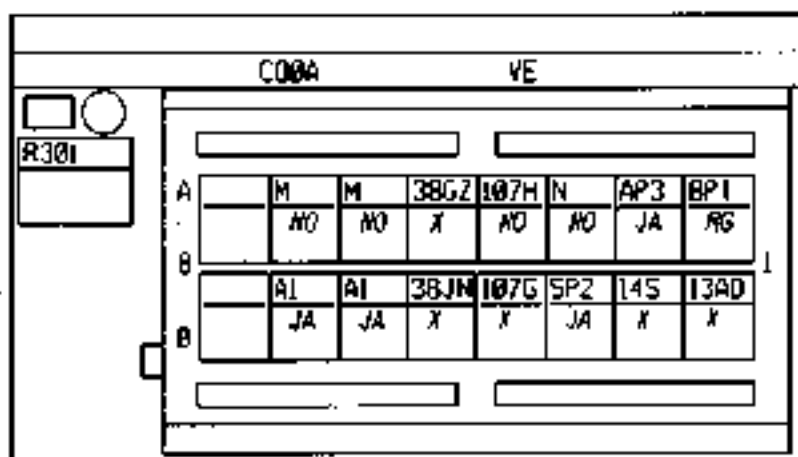
07



N°	com.		
A1	35	BPT	* BATTERIE PROTEGE+ TEMPORISATEUR
B1	35	13AD	COMMANDE+ TEMPORISATEUR ECLAIRAGE PLAFONNIER
A2	35	AP3	* APRES CONTACT PROTEGE FUSIBLE COMMANDE LUNETTES ARRIERE DEGIVRANTE
B2	35	14S	SIGNAL LIGNE SERIE CAPTEUR PLATE
A3	35	N	MAISSE ELECTRONIQUE
A6	35	M	MAISSE
B6	35	A1	* APRES CONTACT FUSIBLE LEVE-VITRE > RELAIS
A7	35	M	MAISSE
B7	35	A1	* APRES CONTACT FUSIBLE LEVE-VITRE > RELAIS
B3	35	SP2	1 SER VITRE PROTEGE > RADIO
A5	35	38CZ	SIGNAL CAPTEUR TEMPERATURE INTERIEURE
B5	35	38JN	6 VOLT CAPTEUR SOLEIL TEMPERATURE HUMIDITE
A4	35	107H	* MICRO MAIN LIBRE TELEPHONE
B4	35	107G	* MICRO MAIN LIBRE TELEPHONE

RACCORDEMENT PLANCHE DE BORD PLAFONNIER
 S4S, B65, C65, CA, CHAUF, D, TOELEC S4S, B65, C65, CA, P, B, G, TOELEC S4S, B65, C65

97



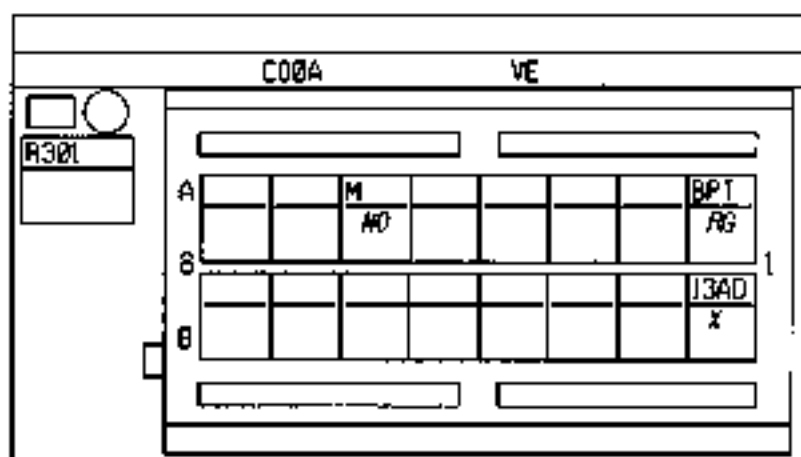
N°	Relais	
A1	35	BPT
B1	35	13AD
A2	35	AP3
B2	35	14N
A3	35	M
A6	35	M
B6	35	AI
A7	35	M
B7	35	AI
A9	35	107H
B4	35	107G
A5	35	38GZ
B5	35	38JN
D3	4	SP2

* BATTERIE PROTÉGÉE TEMPÉRISATEUR
 COMMANDE TEMPÉRISATEUR ÉCLAIRAGE PLAFONNIER
 † APRÈS CONTACT PROTÈGE FUSIBLE COMMANDE LUBRIFIE ARRIÈRE DÉGIVRANT
 SIGNAL LIGNE SPÉRIE CAPTEUR PLATE
 MASSE ÉLECTRONIQUE
 MASSE
 * APRÈS CONTACT FUSIBLE LEVE-VITRE > RELAIS
 MASSE
 * APRÈS CONTACT FUSIBLE LEVE-VITRE > RELAIS
 MICRO MAIN LIBRE TELEPHONE
 * MICRO MAIN LIBRE TELEPHONE
 SIGNAL CAPTEUR TEMPERATURE INTERIEURE
 0 VOLT CAPTEUR SOLEIL TEMPERATURE BRUMILITE
 * SERVITUDE PROTÈGE > RADIO

RACCORDEMENT PLANCHE DE BORD PLAFONNIER

S65,B65,C65 TN

S7

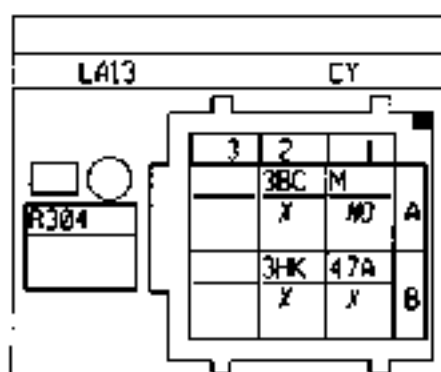


N°	mm²	W	
S1	5	BPT	+ BATTERIE PROTEGE TEMPORISATEUR
B1	6	13AD	COMMANDE TEMPORISATEUR ECLAIRAGE PLAFONNIER
S6	5	M	MASSÉ

RESERVOIR GAZ DE PETROLE LIQUEFIE ADDITIONNEL HABITACLE

S65,B65,C65 E3/R1/D/AN60/PLUCA

S4



N°	mm²	W	
A1	1	M	MASSÉ
B1	.35	47A	- JAUGE NIVEAU CARBURANT
A2	1	3BC	COMMANDE ELECTROVANNE REGULATION VALENTI > CALCULATEUR ELECTRONIQUE INJECTION
B2	.35	3HK	COMMANDE ELECTROVANNE (CONTROLE FUIE TURBO) MPR/SSEUR